

Plan de Desarrollo Distrital: 17 - Bogotá Camina Segura

Reporte de gestión por Entidad o Alcaldía Local

Fecha de Corte: 30/09/2024

0102-Personeria Distrital

En millones de pesos

	2024						
Objetivo Estratégico / Programa / Meta Plan de Desarrollo / Indicador	Programado	Compromisos / Contratado	%	Entregado	%	Giros	%
5 - Bogotá confía en su gobierno	\$ 7.965,10	\$ 1.922,41	24,14 %				
33 - Fortalecimiento institucional para un gobierno confiable	\$ 5.840,22	\$ 682,47	11,69 %				
2291 - Estructurar y mantener 1 Metodología(s) para fortalecer la gestión disciplinaria en el distrito capital	\$822,87	\$304,28	36,98%				
Indicador(es)							

(S) 4727 - Marco metodológico de investigación disciplinaria estructurado e implementado, para fortalecer la gestión disciplinaria en la Personería

Año	Programación inicial del PD	Programación	Ejecución Vigencia	Avance			
				De la Vigencia		Transcurrido PD	
2024	0,10	0,10	0,00	0,00	!	0,00	!
2025	0,30	0,30				N/A	
2026	0,25	0,25				N/A	
2027	0,35	0,35				N/A	
Total	1,00	1,00	0,00	Al plan de desarrollo:		0,00	!

Retrasos y soluciones: -Hasta la fecha, no se ha avanzado en la implementación del marco metodológico de investigación disciplinaria. No obstante, se está avanzando en el proceso de contratación de recurso humano especializado, cuya labor estará centrada en el diseño y desarrollo del marco metodológico, con lo que se estima que la meta se cumpla en diciembre de 2024.

Avances y Logros: Se tiene planificado iniciar y ejecutar las acciones el último trimestre del año.

2305 - Realizar el 100 % de las acciones de fortalecimiento tecnológico e institucional orientados a una mejor prestación de los servicios a la ciudadanía	\$5.017,35	\$378,19	7,54%				
Indicador(es)							

()

Año	Programación inicial del PD	Programación	Ejecución Vigencia	Avance		
				De la Vigencia		Transcurrido PD
				Al plan de desarrollo:		

Retrasos y soluciones:

Avances y Logros:

39 - Camino hacia una democracia deliberativa con un gobierno cercano a la gente y con participación ciudadana	\$ 2.124,88	\$ 1.239,94	58,35 %				
2343 - Fortalecer la capacidad de los 3 Canal(es) de atención (presencial virtual y telefónico) para atender orientar y responder a las necesidades de la población con un enfoque diferencial en cada rincón de la Ciudad	\$822,53	\$546,54	66,45%				
Indicador(es)							

()

Año	Programación inicial del PD	Programación	Ejecución Vigencia	Avance		
				De la Vigencia		Transcurrido PD
				Al plan de desarrollo:		

Retrasos y soluciones:

Avances y Logros:

2348 - Implementar 1 Modelo(s) de gobernanza democrática que amplíe el alcance de la participación de la ciudadanía organizaciones sociales y comunales de primer segundo y tercer grado en todas las decisiones públicas del gobierno distrital	\$1.302,35	\$693,40	53,24%				
Indicador(es)							

TIPO DE ANUALIZACIÓN PROGRAMADA POR LA ENTIDAD: (S) Suma (K) Constante (C) Creciente (D) Decreciente

Versión: Seguimiento

La programación y ejecución de magnitud de metas de proyecto de inversión incluye la vigencia actual y la vigencia anterior según desagregación efectuada por la entidad, mientras que los recursos corresponden únicamente a la vigencia actual.

(K) 4724 - Estrategia de gobernanza participativa implementada, para fortalecer el ejercicio de prevención y control a la función pública en la

Año	Programación inicial del PD	Programación	Ejecución Vigencia	Avance			
				De la Vigencia	Transcurrido PD		
2024	1,00	1,00	0,50	50,00	⚠	50,00	⚠
2025	1,00	1,00			N/A		
2026	1,00	1,00			N/A		
2027	1,00	1,00			N/A		
				Al plan de desarrollo:		12,50	⚠

Retrasos y soluciones: No se han registrado retrasos en la ejecución de las actividades planificadas.

Avances y Logros:

-En el tercer trimestre 2024, se realizaron 35 ejercicios de Prevención y Control a la Función Pública, en temas coyunturales de ciudad y aquellos relacionados con el cumplimiento de las metas establecidas en el Plan de Desarrollo Distrital.

-Se han realizado 20 acciones de prevención y control a la función pública y revisado 60 expedientes contractuales, en las veinte Personerías Locales, los temas de las veedurías han sido: Seguimiento presupuestal, bienestar animal, informe Rio Bogotá, ayudas técnicas, salones comunales, malla vial, restauración ecológica, Proyectos 1763 y 1967, entre otros.

-Para la vigencia reportada, dentro de los avances en la elaboración de un Informe de seguimiento de políticas públicas distritales o de análisis sectorial, se definió que el primer tema sería una evaluación de la estrategia Ingreso Mínimo Garantizado- IMG. Posteriormente, se conformó un equipo de trabajo involucrando a la Personería Delegada para los sectores Mujeres e Integración Social, con el cual a partir de reuniones de trabajo periódicas se ha definido el alcance del informe, la metodología de trabajo, se han presentado los requerimientos de información bibliográfica y las solicitudes de acceso a la información necesaria. Así como, se ha construido la estrategia de análisis de análisis y las pautas para el desarrollo del documento.

-Como parte del proceso de eficiencia en gastos, las acciones desarrolladas en su primera fase fueron ejecutadas a través de gestión interna, optimizando de esta forma los recursos disponibles.

-Para la vigencia reportada, dentro de los avances en la formulación e implementación de una unidad de analítica se diseñó la propuesta de modificaciones al proceso de la Dirección de Gestión del Conocimiento y la Innovación para establecer el alcance de la Unidad de Analítica, que actualmente está a la espera de la aprobación por parte de la Oficina de Planeación. Complementariamente se inició el diseño de dos procedimientos específicos para el desarrollo de productos relacionados con analítica de datos, dentro de los cuales se avanzó en la elaboración del procedimiento para la elaboración de informes técnicos de análisis, el cual actualmente está en revisión.

-Durante el tercer trimestre de la vigencia 2024, se ha avanzado en la elaboración de un tablero de control a partir de la priorización del trabajo con la Personería Delegada para la Defensa y Protección de los Derechos Humanos, se conformó un equipo de trabajo con el cual a partir de reuniones de trabajo periódicas se ha definido la metodología de trabajo. En tal sentido se han diagnosticado las fuentes de información propias y del sector para lo cual se han adelantado gestiones con la Policía Nacional, el Instituto Nacional Penitenciario y Carcelario y la Secretaría Distrital de Seguridad, Convivencia y Justicia. En la misma línea para las fuentes internas dio avance al diseño herramientas captura de información, primero a través de formularios y los flujos de la información. Se implemento una mejora técnica y operativa a partir del desarrollo de 6 aplicaciones para capturar la información de la gestión de los funcionarios adscritos a la Personería Delegada.

-Con el fin de incrementar la participación ciudadana en los diferentes espacios y brindar seguimiento a la articulación entre las entidades distritales para plantear, ejecutar y evaluar estrategias efectivas en pro de contrarrestar asuntos que constituyen temas de ciudad, durante el tercer trimestre 2024, se realizaron 9 mesas resolutivas.

- El plan de participación ciudadana aprobado y publicado en la página web de la entidad y la implementación se encuentra en proceso ejecución.

(K) 4725 - Porcentaje de acciones de fortalecimiento de los canales de atención (presencial, virtual y telefónico) de la Personería de Bogotá, D. C.

Año	Programación inicial del PD	Programación	Ejecución Vigencia	Avance			
				De la Vigencia	Transcurrido PD		
2024	100,00	100,00	55,60	55,60	⚠	55,60	⚠
2025	100,00	100,00			N/A		
2026	100,00	100,00			N/A		
2027	100,00	100,00			N/A		
				Al plan de desarrollo:		13,90	⚠

Retrasos y soluciones: No se han presentado retrasos en las actividades planificadas.

Avances y Logros:

-En el periodo comprendido entre julio a septiembre de 2024, se realizaron 194 monitoreos a escenarios de posible vulneración de derechos en Bogotá.

-En el periodo comprendido entre julio a septiembre de 2024, se realizó una actividad de acercamiento a la comunidad, principalmente grupos poblaciones vulnerables y/o sujetos especial de protección.

-Se realizaron 82 seguimientos al cumplimiento o vigilancia de los planes, programas o políticas orientadas al respeto y promulgación de los derechos humanos.

-Se realizaron 273 asistencias o participaciones activas a diferentes espacios interinstitucionales buscando la garantía de los derechos humanos en la población que habita la ciudad.

-Se logró sensibilizar a 17.502 personas en materia de Derechos Humanos, Derecho Internacional Humanitario, deberes y oferta institucional, mediante diferentes mecanismos como charlas presenciales, virtuales, foros, redes sociales, cursos, entre otros.

-Se efectuaron 30.807 orientaciones en Derechos Humanos y Derecho Internacional Humanitario a las personas que han acudido a la Entidad en busca de este servicio, a través de los diferentes canales que la entidad tiene para este fin (escrito, presencial, telefónico, chat, virtual, entre otros).

-Se ha llevado a cabo la asistencia técnica de 14.772 personas con la elaboración de diferentes documentos que tienen como propósito la defensa y restablecimiento de los derechos fundamentales de las personas, documentos como: Tutelas, desacatos, derechos de petición actas de audiencia de conciliación entre otros.

-En el marco del ejercicio del Ministerio Público se han realizado 32.116 intervenciones ante instancias judiciales o administrativas, con el fin de garantizar el debido proceso, prevenir la vulneración de los derechos fundamentales o solicitar el restablecimiento de estos.

-Durante el tercer trimestre de 2024, se gestionaron 2.017 peticiones que requirieron intervención por parte de las veinte Personerías Locales.

-Se han realizado tomas a la localidad por parte del Personero de Bogotá que consiste en un recorrido donde se visitan las autoridades del orden local como lo son el alcalde local, la JAL, la estación de policía, reunión con rectores y estudiantes de la localidad y visitas a algunos sitios de interés se han realizado en las localidades de San Cristóbal (23/08/2024), Suba (30/08/2024) , Kennedy (17/09/2024) y Barrios Unidos (24/09/2024); En las ferias del servicio en las Localidades asisten la Personería Local y algunas delegadas para ofertar y prestar los servicios a los ciudadanos que asisten a las ferias Se realizo la feria en la Personería de Ciudad Bolívar (27/07/2024).

-Se realizó la sensibilización en las Personerías Locales de Antonio Nariño y Santa Fe a 31 ciudadanos sobre temas de participación ciudadana.

-Se efectuaron 1.022 actividades asociadas impulsos procesales y revisión de expedientes de normatividad anterior y ley 1801 de 2016.

Total Entidad o Alcaldía Local	\$ 7.965,10	\$ 1.922,41	24,14 %				
--------------------------------	-------------	-------------	---------	--	--	--	--

TIPO DE ANUALIZACION PROGRAMADA POR LA ENTIDAD: (S) Suma (K) Constante (C) Creciente (D) Decreciente

Versión: Seguimiento

La programación y ejecución de magnitud de metas de proyecto de inversión incluye la vigencia actual y la vigencia anterior según desagregación efectuada por la entidad, mientras que los recursos corresponden únicamente a la vigencia actual.

Secretaría Distrital de Planeación/ Subsecretaría de Planeación de la Inversión

Sistema de Seguimiento al Plan Distrital de Desarrollo - Segplan 2

Fecha de impresión:

Viernes 22 nov 2024 10:49

Código del reporte:

PA_RepoCG_04_Entidad

Fecha de la versión del diseño:

11/04/2021 V 1.1

Objetivo Estratégico / Programa / Meta Plan de Desarrollo / Indicador	2024						
	Programado	Compromisos / Contratado	%	Entregado	%	Giros	%
2 - Bogotá confía en su bien-estar	\$ 14.951,11	\$ 10.893,30	72,86 %			\$ 1.229,76	8,23 %
13 - Bogotá, un territorio de paz y reconciliación en donde todos puedan volver a empezar	\$ 14.951,11	\$ 10.893,30	72,86 %			\$ 1.229,76	8,23 %
2057 - Consolidar 1 Modelo(s) de integración de servicios institucionales a nivel territorial para las víctimas del conflicto orientado a la asistencia, reparación integral y a la superación de su condición de vulnerabilidad, a través de un análisis sistémico, conforme a las competencias del Distrito. Este modelo contará con enfoques diferencial, étnico y de género	\$1.672,32	\$759,48	45,41%			\$280,07	16,75%
Indicador(es)							

(C) 3979 - Porcentaje del modelo de integración de servicios institucionales a nivel territorial para las víctimas del conflicto armado en Bogotá

Año	Programación inicial del PD	Programación	Ejecución Vigencia	Avance			
				De la Vigencia		Transcurrido PD	
2024	15,00	15,00	5,50	36,67	ⓘ	36,67	ⓘ
2025	45,00	45,00		12,22	ⓘ	N/A	
2026	75,00	75,00		7,33	ⓘ	N/A	
2027	100,00	100,00		5,50	ⓘ	N/A	
				Al plan de desarrollo:		5,50	ⓘ

Retrasos y soluciones:

No se presentaron retrasos para el periodo del reporte

Avances y Logros:

En el marco del plan de desarrollo Bogotá Camina Segura con corte a 30 de septiembre de 2024, la Secretaría General avanzó en las siguientes acciones:

1.Modelo para Generar Transformaciones Rurales Integrales y Hoja de Ruta PDET-BR:
Se avanzó en la propuesta para diseñar la Ruta Metodológica para las Transformaciones Rurales Integrales (TRI) y la hoja de ruta para los Programas de Desarrollo con Enfoque Territorial Bogotá-Región (PDET B-R). Ambas propuestas fueron presentadas en el Consejo Distrital de Gobierno y en la Mesa Temática PDET B-R. La Hoja de Ruta PDET B-R se centra en la priorización de las iniciativas de desarrollo territorial, con participación de las comunidades locales. Incluye la gestión de la oferta institucional, la priorización y validación participativa, la acción coordinada de las entidades, la identificación de fuentes de financiación externas y el seguimiento participativo.
Se inició el trabajo de articulación y gestión para definir compromisos que aseguren la implementación de estas estrategias.
2.Política Pública de Integración Local para Víctimas del Conflicto Armado:
Se avanzó en la fase de diagnóstico con enfoque diferencial, poblacional y de género de la población víctima en Bogotá y la oferta institucional disponible. Se elaboró un plan de trabajo y se realizaron espacios de asistencia técnica.
En la fase preparatoria para la formulación de la política pública, se construyó un plan de trabajo, se presentó la propuesta a instancias gubernamentales y se elaboró un documento preliminar. Además, se preparó una Matriz de Participación para la agenda pública que se desarrollará en 2025.
Gestión y Seguimiento de los PIRC Territorializados:
Se articuló con varias entidades para la implementación de medidas contempladas en los PIRC en Bogotá.
En el componente de Retornos y Reubicaciones, se trabajó con entidades nacionales y distritales para actualizar el plan distrital en esta materia, considerando tanto retornos étnicos como no étnicos.
Componente de Prevención, Protección y Garantías de No Repetición:
•Se realizaron 5 espacios de difusión sobre prevención y protección, fortaleciendo las capacidades de 97 personas, incluidos funcionarios y líderes sociales.
•Se activó la ruta de defensores de Derechos Humanos para 10 ciudadanos, conectada con la ruta de protección de la Unidad Nacional de Protección y la Fiscalía.
•Se participó en 6 escenarios relevantes, incluyendo el Comité Distrital de Prevención y Protección y el Comité de Lucha Contra la Trata de Personas.
3.Plan de Contingencia para Atención y Ayuda Humanitaria Inmediata 2024:
•Se elaboró el primer borrador del Plan de Contingencia 2024, que fue socializado en dos subcomités temáticos y aprobado en el plenario del Comité Distrital de Justicia Transicional.

2058 - Desarrollar 81 Proceso(s) de investigación memoria y verdad como aporte a la reconciliación en Bogotá	\$653,19	\$633,58	97,00%			\$97,70	14,96%
Indicador(es)							

(S) 3980 - Número de procesos de investigación memoria y verdad como aporte a la reconciliación en Bogotá realizados

Año	Programación inicial del PD	Programación	Ejecución Vigencia	Avance			
				De la Vigencia		Transcurrido PD	
2024	2,00	2,00	0,00	0,00	ⓘ	0,00	ⓘ
2025	26,00	26,00				N/A	
2026	26,00	26,00				N/A	
2027	27,00	27,00				N/A	
Total	81,00	81,00	0,00	Al plan de desarrollo:		0,00	ⓘ

Retrasos y soluciones:

No se presentaron retrasos para el periodo del reporte

Avances y Logros:

En el marco del plan de desarrollo Bogotá Camina Segura con corte a 30 de septiembre de 2024, la Secretaría General avanzó en las siguientes acciones:

1.Implementación de iniciativas de memoria y verdad: Se ha avanzado en la implementación de 2 iniciativas de memoria y verdad en la ciudad, cumpliendo con los objetivos propuestos en esta fase.
2.Plan de comunicaciones: Se han realizado las actividades previstas para implementar el plan de comunicaciones, lo que ha permitido visibilizar las iniciativas de memoria y verdad en la ciudad, asegurando un mayor alcance y participación ciudadana en estos procesos.
3.Conmemoraciones: Se han llevado a cabo 15 actos conmemorativos en colaboración con colectivos y familias de desaparecidos o asesinados durante las protestas. Estos actos buscan mantener vivas las memorias de las víctimas y promover una cultura de paz, memoria y reconciliación en Bogotá.
4.Diseño de proyecto de investigación: Se ha logrado un avance significativo en el diseño del proyecto de investigación sobre la historia del conflicto armado y las resistencias ciudadanas, con el propósito de contribuir a la construcción de paz y la defensa de la vida en la ciudad.

2060 - Implementar 1 Ruta(s) distrital en alianza con el sector privado para la inclusión laboral y sostenibilidad económica de personas en proceso de reincorporación, reintegración, o personas que hayan culminado la ruta de reintegración o comparecientes ante la JEP	\$440,47	\$34,03	7,73%			\$1,36	0,31%
Indicador(es)							

TIPO DE ANUALIZACION PROGRAMADA POR LA ENTIDAD: (S) Suma (K) Constante (C) Creciente (D) Decreciente

Versión: Seguimiento

La programación y ejecución de magnitud de metas de proyecto de inversión incluye la vigencia actual y la vigencia anterior según desagregación efectuada por la entidad, mientras que los recursos corresponden únicamente a la vigencia actual.

(C) 3982 - Portafolio de inclusión laboral y sostenibilidad económica implementado

Año	Programación inicial del PD	Programación	Ejecución Vigencia	Avance		
				De la Vigencia	Transcurrido PD	
2024	0,10	0,10	0,02	20,00	20,00	⌚
2025	0,40	0,40		5,00	N/A	⌚
2026	0,70	0,70		2,86	N/A	⌚
2027	1,00	1,00		2,00	N/A	⌚
				Al plan de desarrollo:	2,00	⌚

Retrasos y soluciones: No se presentaron retrasos para el periodo del reporte

Avances y Logros: En el marco del plan de desarrollo Bogotá Camina Segura con corte a 30 de septiembre de 2024, la Secretaría General avanzó en las siguientes acciones:

En la implementación de la ruta distrital se ha avanzado en la delimitación de objetivos, marcos de acción y estrategias que constituirían la hoja de acción de la Ruta para el fortalecimiento socioeconómico, la integración y la no estigmatización de excombatientes. Así mismo, se han establecido una serie de acciones orientadas a fortalecer el diseño de esta Ruta, tales como el mecanismo de intercambio de información, identificación de oferta distrital y alianzas con actores estratégicos como la Secretaría Distrital de Desarrollo Económico.

2061 - Implementar 20 Proceso(s) pedagógicos que contribuyan al cumplimiento de los objetivos del Sistema Integral de Verdad, Justicia Reparación y No Repetición	\$164,18	\$138,45	84,33%			\$1,23	0,75%
Indicador(es)							

(S) 3983 - Número de procesos pedagógicos que contribuyan al cumplimiento de los objetivos del Sistema Integral de Verdad Justicia Reparación y

Año	Programación inicial del PD	Programación	Ejecución Vigencia	Avance		
				De la Vigencia	Transcurrido PD	
2024	1,00	1,00	0,00	0,00	0,00	⌚
2025	7,00	7,00			N/A	
2026	8,00	8,00			N/A	
2027	4,00	4,00			N/A	
Total	20,00	20,00	0,00	Al plan de desarrollo:	0,00	⌚

Retrasos y soluciones: No se presentaron retrasos para el periodo del reporte

Avances y Logros: En el marco del plan de desarrollo Bogotá Camina Segura con corte a 30 de septiembre de 2024, la Secretaría General avanzó en las siguientes acciones:

Se han desarrollado acciones con la Fundación Imaginario, para la implementación de la herramienta de edu-entretenimiento “Romper el silencio: historias para no repetir la historia” que apunta a tres temas claves en línea de pedagogía de paz: paz y ciudadanía, Niñez y juventud y reflexiones sobre el Legado de la Comisión de la Verdad.

Igualmente se ha trabajado con la Fundación “¡Hasta Encontrarlos! Comité de Familiares de Detenidos Desaparecidos”, organización de defensa y promoción de los Derechos Humanos, dedicada a realizar actividades de denuncia y documentación tendientes a demostrar la Sistematicidad de las desapariciones forzadas y a la exigencia de la presentación con vida de todos los detenidos desaparecidos en México, así como a la sensibilización sobre este crimen de lesa humanidad; con el fin de capacitar a personas funcionarias públicas y víctimas en los Centros de Encuentro en las diferentes localidades de Bogotá, sobre los procesos de búsqueda de personas detenidas desaparecidas, y en línea con el objetivo pedagógico de fortalecimiento de capacidades institucionales y de la sociedad civil, víctima del conflicto armado.

Finalmente, se avanza en el proceso pedagógico en el marco del convenio tripartita 559 de 2024 suscrito entre la Secretaría de Cultura, Recreación y Deporte -SCRD, la Secretaría Distrital de Gobierno -SDG y la Consejería de Paz, Víctimas y Reconciliación -CDPVR.

2062 - Implementar al 100 % las medidas de atención y asistencia a víctimas conforme a la competencia del Distrito	\$12.020,95	\$9.327,76	77,60%			\$849,40	7,07%
Indicador(es)							

(K) 3984 - Porcentaje de medidas de atención asistencia y reparación integral a víctimas implementadas

Año	Programación inicial del PD	Programación	Ejecución Vigencia	Avance		
				De la Vigencia	Transcurrido PD	
2024	100,00	100,00	100,00	100,00	100,00	🔄
2025	100,00	100,00			N/A	
2026	100,00	100,00			N/A	
2027	100,00	100,00			N/A	
				Al plan de desarrollo:	25,00	⌚

Retrasos y soluciones: No se presentaron retrasos para el periodo del reporte

Avances y Logros:

- Atención o Ayuda Humanitaria Inmediata: Durante el periodo, se otorgó el 100% de medidas de ayuda humanitaria inmediata en el Distrito Capital a quienes cumplieron con los requisitos establecidos por la legislación vigente, que corresponden en total a 4.444 medidas que beneficiaron a 4922 personas. Las atenciones se discriminan por tipo de medida de la siguiente manera: i) Medidas de Albergue: 386; ii) Medidas de Arriendo: 520; iii) Medidas Unidades de Redención Alimentarias: 1.803; v) Medidas transporte de emergencia: 9; vi) Kits Cocina: 283; vii) Kits Dormitorio: 724; viii) Kits Vajilla: 719.
- Acciones de tejido social: se han brindado 6.796 atenciones: 3.138 orientaciones Psicosociales y atenciones en crisis, 1.638 procesos de acompañamiento psicosocial y 2.020 Acciones grupales y conmemoraciones.
- Orientación y Atención Jurídica: En el periodo se brindaron 5.279 atenciones jurídicas a Víctimas que asistieron a los Centros de Encuentro.
- Estabilización Socioeconómica: se han caracterizado 984 personas en los centros de encuentro, jornadas de empleabilidad y ferias de servicios.
- Articulación interinstitucional: se han realizado 44 acciones de articulación interinstitucional con otras entidades, con el fin de gestionar la presencia institucional de diferentes entidades del SDARIV y el SNARIV en los Centros de Encuentro, con el fin de realizar procesos de seguimiento periódico de la prestación de servicios dirigido a la población víctima del conflicto armado residente en Bogotá. De otra parte, se han brindado 66.980 atenciones entre junio y septiembre 2024, que facilitan y promueven el acceso de la población a la oferta institucional; garantizando que las entidades se centren en desplegar y brindar una oferta de servicios completa para los sistemas familiares que se acerca a los Centros,
- De otra parte, se han realizado 38 acciones de socialización y sensibilización con población víctima en sala de espera de los Centros, informando sobre los servicios que se prestan en los Centros de Encuentro de manera constante y las jornadas especiales que se desarrollan, así mismo se gestionaron 327 solicitudes de publicaciones en la Guía de Trámites y Servicios de la Secretaría General Alcaldía Mayor de Bogotá, con el objetivo de informar a la población víctima de conflicto armado sobre las novedades del servicio por parte de las entidades presentes en los Centros de Encuentro.
- Unidad Móvil: en el marco de la “Estrategia de atención de los albergues Lupita, Santa Martha y Ocobos - Alojamientos para población Emberá” se acompañó a la comunidad Emberá que salió del parque nacional como parte de los procesos de Atención a emergencias humanitarias o vías de hecho.

2063 - Impulsar mínimo 3 Proyecto(s) restaurativos que respondan a las líneas definidas por la Jurisdicción Especial para la Paz, en el marco del sistema restaurativo	\$0,00						
Indicador(es)							

TIPO DE ANUALIZACION PROGRAMADA POR LA ENTIDAD: (S) Suma (K) Constante (C) Creciente (D) Decreciente

Versión: Seguimiento

La programación y ejecución de magnitud de metas de proyecto de inversión incluye la vigencia actual y la vigencia anterior según desagregación efectuada por la entidad, mientras que los recursos corresponden únicamente a la vigencia actual.

(C) 3985 - Número de proyectos impulsados

Año	Programación inicial del PD	Programación	Ejecución Vigencia	Avance		
				De la Vigencia	Transcurrido PD	
2025	0,50	0,50			N/A	
2026	1,00	1,00			N/A	
2027	3,00	3,00			N/A	
				Al plan de desarrollo:		

Retrasos y soluciones: La magnitud de reporte se programó a partir de la vigencia 2025

Avances y Logros: La magnitud de reporte se programó a partir de la vigencia 2025.

3 - Bogotá confía en su potencial	\$ 524,48	\$ 469,86	89,59 %			\$ 86,61	16,51 %
22 - Bogotá, una ciudad de puertas abiertas al mundo	\$ 524,48	\$ 469,86	89,59 %			\$ 86,61	16,51 %
2152 - Implementar 1 Esquema(s) de Gobernanza Internacional en el Distrito	\$361,12	\$307,64	85,19%			\$60,42	16,73%
Indicador(es)							

(K) 4074 - Esquema implementado de gobernanza internacional en el Distrito

Año	Programación inicial del PD	Programación	Ejecución Vigencia	Avance		
				De la Vigencia	Transcurrido PD	
2024	1,00	1,00	0,75	75,00	⚠	75,00 ⚠
2025	1,00	1,00			N/A	
2026	1,00	1,00			N/A	
2027	1,00	1,00			N/A	
				Al plan de desarrollo:		18,75 ①

Retrasos y soluciones: No se presentaron retrasos para el periodo del reporte

Avances y Logros: En el marco del plan de desarrollo Bogotá Camina Segura con corte a 30 de septiembre de 2024, la Secretaría General avanzó en las siguientes acciones:

- Emisión y publicación de la estrategia de internacionalización de Bogotá, la cual será hoja de ruta que guiará toda la acción internacional en el Distrito Capital, buscando consolidar lazos y fortalecer alianzas que beneficien tanto a la ciudadanía de Bogotá como a la de la región.
- El 10 de julio 2024, se realizó el lanzamiento y socialización de la estrategia de internacionalización de Bogotá la cual contó con la participación de 96 asistentes entre los que se encontraba el Alcalde Carlos Fernando Galán, miembros del cuerpo diplomático, agencias de cooperación internacional y stakeholders / Academia
- Durante el periodo de reporte se realizaron acercamientos con la Dirección de Desarrollo Institucional para radicar ante esa dependencia la solicitud de concepto para la estructuración de la Instancia que formalizará la Comisión Intersectorial de Relaciones Internacionales para poder dar inicio al abordaje del fortalecimiento de la Arquitectura Institucional que fortalecerá el desarrollo de un Esquema de Gobernanza Internacional totalmente coordinado y liderado por la Consejería Distrital de Relaciones Internacionales, cuya instancia contará con la participación activa de los Secretarios de Despacho como cogestores de la Internacionalización de Bogotá.

2153 - Participar en 50 Instrumento(s) estratégicos de cooperación internacional tales como redes hermanamientos convenios memorandos de entendimiento cartas de intención y otros similares a nivel bilateral y multilateral con el objetivo de fomentar la cooperación internacional y la internacionalización de la ciudad	\$163,36	\$162,22	99,30%			\$26,19	16,03%
Indicador(es)							

(S) 4075 - Número Instrumentos Estratégicos de Cooperación Internacional suscritos

Año	Programación inicial del PD	Programación	Ejecución Vigencia	Avance		
				De la Vigencia	Transcurrido PD	
2024	6,00	6,00	4,00	66,67	⚠	66,67 ⚠
2025	17,00	17,00			N/A	
2026	17,00	17,00			N/A	
2027	10,00	10,00			N/A	
Total	50,00	50,00	4,00	Al plan de desarrollo:		8,00 ①

Retrasos y soluciones: No se presentaron retrasos para el periodo del reporte.

Avances y Logros: En el marco del plan de desarrollo Bogotá Camina Segura con corte a 30 de septiembre de 2024, la Secretaría General ha gestiona la firma de 4 instrumentos estratégicos de cooperación internacional beneficiando a los sectores de Integración Social, cultura y apoyo al distrito para la ejecución del Plan Distrital de Desarrollo:

- Memorando de Entendimiento entre la Consejería Distrital de Relaciones Internacionales y la CAF (Banco de Desarrollo para América Latina): El objetivo de este memorando es establecer un marco general de colaboración entre el Distrito y la CAF para regular las actividades y relaciones que ambas partes consideren de interés mutuo. Esto incluye el intercambio de experiencias y conocimientos técnicos, así como la exploración de posibles financiamientos de la CAF destinados a fortalecer la gestión del Distrito y contribuir al cumplimiento del Plan Distrital de Desarrollo 2024-2027 "Bogotá Camina Segura".
- Memorando de Entendimiento entre la Secretaría de Cultura de Río de Janeiro y la Secretaría de Cultura, Recreación y Deporte de la Ciudad de Bogotá: Este memorando tiene como objetivo establecer las bases y condiciones para la cooperación mediante la promoción de actividades conjuntas. Su finalidad es fortalecer y consolidar las relaciones entre ambas ciudades en el ámbito cultural y creativo, profundizando los vínculos ya existentes entre sus ciudadanos.
- Adenda al Convenio de Ejecución entre Integración Social y la GIZ (Agencia de Cooperación Española): Esta adenda tiene como propósito extender el plazo del convenio, de común acuerdo, hasta el 31 de julio de 2025 y aumentar los aportes hasta un valor total de diecisiete millones de euros (€17.000.000,00).
- Carta de Intención entre el Responsable de Cultura y Culto de la Ciudad de Metz (Francia) y la Secretaría de Cultura, Recreación y Deporte de Bogotá: El objetivo de esta carta es continuar y profundizar la cooperación en los siguientes ámbitos: Educación artística y cultural, inclusión social, Música, teatro, Patrimonio, Arte urbano y digital.

5 - Bogotá confía en su gobierno	\$ 31.147,49	\$ 16.059,39	51,56 %			\$ 3.835,20	12,31 %
32 - Gobierno abierto, íntegro, transparente y corresponsable	\$ 10.069,40	\$ 3.727,17	37,01 %			\$ 588,87	5,85 %
2275 - Ejecutar 1 Estrategia(s) de comunicación pública que permita brindar información sobre la oferta de servicios y la gestión de la administración distrital	\$8.522,60	\$3.139,33	36,84%			\$523,52	6,14%
Indicador(es)							

TIPO DE ANUALIZACION PROGRAMADA POR LA ENTIDAD: (S) Suma (K) Constante (C) Creciente (D) Decreciente

Versión: Seguimiento

La programación y ejecución de magnitud de metas de proyecto de inversión incluye la vigencia actual y la vigencia anterior según desagregación efectuada por la entidad, mientras que los recursos corresponden únicamente a la vigencia actual.

(K) 4199 - Estrategia de comunicación pública que permita brindar información sobre la oferta de servicios y la gestión de la administración distrital

Año	Programación inicial del PD	Programación	Ejecución Vigencia	Avance		
				De la Vigencia	Transcurrido PD	
2024	1,00	1,00	0,40	40,00		
2025	1,00	1,00			N/A	
2026	1,00	1,00			N/A	
2027	1,00	1,00			N/A	
				Al plan de desarrollo:	10,00	

Retrasos y soluciones: No se presentaron retrasos para el periodo del reporte

Avances y Logros: En el marco del Plan Distrital de Desarrollo Bogotá Camina Segura a corte 30 de septiembre la Secretaría General avanzó en la estrategia de comunicación pública que permite brindar información sobre la oferta de servicios y la gestión de la administración distrital ejecutada a través de: la implementación de distintas acciones de innovación, el desarrollo de acciones de articulación, el diseño y divulgación de campañas de comunicación pública, realización de boletines de prensa, clips audiovisuales, transmisiones en vivo, contenidos informativos en el portal Bogotá y en las redes sociales y se optimizó la información publicada en los distintos medios de comunicación mediante la respuesta a PQRSd, el monitoreo de medios y la implementación de mejoras al portal.

Al corte, se han llevado a cabo siete acciones para articular la comunicación pública de la administración distrital con entes públicos y privados. Entre estas acciones se incluye la elaboración de un lineamiento institucional titulado "Buenas Prácticas para el Uso de Correos Electrónicos Institucionales en la Creación y Gestión de Redes Sociales", así como una reunión de jefes de comunicación para fortalecer la colaboración interinstitucional. También se coordinó con otras entidades del distrito para apoyar la realización del evento Smart City en septiembre de 2024, logrando proyectar una imagen unificada y consistente de Bogotá como una ciudad comprometida con la innovación y la tecnología. Además, se llevaron a cabo cuatro eventos institucionales y se diseñó la campaña "Bogotá: Historias de Ciudad", cuyo objetivo es despertar el sentido de pertenencia, la empatía y el compromiso de los habitantes, reconociendo a Bogotá como la casa de todos a través de sus relatos. Finalmente, se optimizaron cuatro canales de comunicación para mejorar el acceso a la información relacionada con la gestión de la administración distrital.

2276 - Fortalecer 100 % del modelo de Gobierno Abierto que integre y articule acciones interinstitucionales de transparencia, integridad, participación y colaboración propiciando alianzas con organizaciones internacionales y nacionales que fomenten confianza y acerquen a la ciudadanía con la Administración	\$354,07	\$60,72	17,15%			\$0,00	0,00%
Indicador(es)							

(S) 4200 - Estrategia distrital para un Gobierno Abierto y Confiable implementada

Año	Programación inicial del PD	Programación	Ejecución Vigencia	Avance		
				De la Vigencia	Transcurrido PD	
2024	0,25	0,25	0,03	12,00		
2025	0,25	0,25			N/A	
2026	0,25	0,25			N/A	
2027	0,25	0,25			N/A	
Total	1,00	1,00	0,03	Al plan de desarrollo:	3,00	

Retrasos y soluciones: No se presentaron retrasos para el periodo del reporte.

Avances y Logros: En el marco del Plan Distrital de Desarrollo Bogotá Camina Segura con corte a 30 de septiembre de 2024, la Secretaría General (SGRAL) avanzó en las siguientes acciones:
1.Elaboración del documento de base y la hoja de ruta para la formulación e implementación del segundo Plan de Acción Distrital de Gobierno Abierto 2024-2028 y la alineación del concepto de gobierno abierto con el nuevo Plan de Desarrollo Distrital 'Bogotá Camina Segura', cuyo objetivo es generar un cambio cultural en Bogotá hacia la integridad, la transparencia y la corresponsabilidad promoviendo una colaboración efectiva entre el gobierno, los servidores públicos y la ciudadanía. La finalidad última es fortalecer el Gobierno Abierto en la ciudad, asegurando que las políticas públicas y los servicios se desarrollen y presten de manera más transparente, inclusiva y participativa.
2.Elaboración del documento guía y las herramientas de reporte del proceso de medición del Índice de Gobierno Abierto -IGAB, para la vigencia 2023. El IGAB es un proceso estadístico que mide anualmente el grado de madurez en la apertura institucional a través de la transparencia, la participación, la colaboración y el mejoramiento de los trámites y servicios en las entidades públicas del Distrito. Para esto recoge el avance de todas las entidades que hacen parte del Plan de Acción General de Gobierno Abierto, así como de un instrumento de recolección adicional que complementa la información ya obtenida a través de los reportes de seguimiento al plan de acción. En este sentido, el grado de madurez en la apertura determina qué tanto una entidad pública implementa y promueve mecanismos y estrategias para establecer relaciones democráticas, incluyentes, accesibles, colaborativas y transparentes con la ciudadanía y sus grupos de interés. Por ello, medirlo de manera periódica, permite valorar el estado en que cada una de las entidades pública se encuentra frente los marcos normativos y conceptuales planteados por el Modelo de Gobierno Abierto de Bogotá.

2278 - Implementar 1 Estrategia(s) de cambio cultural para la integridad, prevención de prácticas irregulares en el Distrito y generación de mecanismos de colaboración para dar mayor transparencia al relacionamiento con los grupos de interés y la ciudadanía	\$311,21	\$31,37	10,08%			\$0,00	0,00%
Indicador(es)							

(C) 4202 - Estrategia de cambio cultural para la integridad transparencia y corresponsabilidad aplicada en servidores públicos y colaboradores del

Año	Programación inicial del PD	Programación	Ejecución Vigencia	Avance		
				De la Vigencia	Transcurrido PD	
2024	0,40	0,40	0,02	5,00		
2025	0,60	0,60		3,33	N/A	
2026	0,80	0,80		2,50	N/A	
2027	1,00	1,00		2,00	N/A	
				Al plan de desarrollo:	2,00	

Retrasos y soluciones: Para el periodo del reporte no se presentaron retrasos.

Avances y Logros: En el marco del plan de desarrollo Bogotá Camina Segura con corte a 30 de septiembre de 2024, la Secretaría General (SGRAL) avanzó en las siguientes acciones: La estrategia de cambio cultural en las entidades del distrito que fortalezca la integridad corresponsable implementada a través de:

- 1.1.Elaboración de la propuesta y el plan de trabajo del Acuerdo por la Transparencia en la Gestión Local, con el ánimo de:
-Promover medidas de acceso efectivo a la información pública y aprovechamiento de datos.
-Impulsar una cultura de integridad en las alcaldías locales centrada en el respeto y defensa de los recursos públicos.
-Fortalecer y apropiar las prácticas y herramientas dispuestas para prevenir, detectar, sancionar, y garantizar la no repetición de la corrupción en la gestión local, y de permitir el control social ágil y permanente.
-Fortalecer y actualizar las capacidades institucionales con procesos de control multinivel, que requieren coordinación y sinergias con distintos actores internos, externos o particulares.
- 1.2.Elaboración de un documento que describe las experiencias nacionales e internacionales en materia de transparencia e integridad, para buscar mecanismos y estrategias que puedan ser implementadas en el distrito, así como vincular la participación de cooperación internacional que permita avanzar hacia en una cultura de integridad desde los servidores públicos y la ciudadanía en el Distrito.
- 2.La estrategia de acompañamiento para la prevención, detección, gestión y control de riesgos que afectan la gestión pública distrital implementada a través de la programación de las jornadas para el fortalecimiento de los Programas de Transparencia y Ética Pública en torno a los temas de rendición de cuentas, sistema nacional de rendición de cuentas y los nodos, apropiación de agendas abiertas como parte de los compromisos del CONPES 01 D.C., datos abiertos, cultura de la integridad, buenas prácticas en la gestión de riesgos y actos de corrupción entre otros. Al respecto de realizaron 4 jornadas en las cuales se contó con la participación en promedio de 120 servidores y colaboradores de las diferentes entidades del Distrito.

2281 - Poner en marcha 1 Estrategia(s) de posicionamiento de la memoria investigación histórica y difusión del patrimonio documental orientada a la consulta ciudadana	\$881,52	\$495,75	56,24%			\$65,35	7,41%
Indicador(es)							

TIPO DE ANUALIZACION PROGRAMADA POR LA ENTIDAD: (S) Suma (K) Constante (C) Creciente (D) Decreciente

Versión: Seguimiento

La programación y ejecución de magnitud de metas de proyecto de inversión incluye la vigencia actual y la vigencia anterior según desagregación efectuada por la entidad, mientras que los recursos corresponden únicamente a la vigencia actual.

(C) 4205 - Estrategia de posicionamiento de la memoria investigación histórica y difusión del patrimonio documental orientada a la consulta

Año	Programación inicial del PD	Programación	Ejecución Vigencia	Avance		
				De la Vigencia	Transcurrido PD	
2024	0,10	0,10	0,03	30,00	30,00	①
2025	0,50	0,50		6,00	N/A	①
2026	0,70	0,70		4,29	N/A	①
2027	1,00	1,00		3,00	N/A	①
				Al plan de desarrollo:	3,00	①

Retrasos y soluciones: No se presentaron retrasos para el periodo del reporte

Avances y Logros: En el marco del Plan Distrital de Desarrollo Bogotá Camina Segura a corte 30 de septiembre la Secretaría General avanzó en el cumplimiento de la meta a través de las siguientes acciones:

Se está avanzando en el diseño de la estrategia de posicionamiento de la memoria investigación histórica y difusión del patrimonio documental orientada a la consulta ciudadana", dentro de la cual se destacan los siguientes avances:

- Se estructuró documento preliminar de la metodología para la elaboración del diagnóstico del Sistema Interno de Gestión Documental y Archivos – SIGA, la cual incluyó: análisis de conceptos y comparativos entre el Sistema Distrital de Archivos SDA y el SIGA del Distrito; análisis de referentes de modelos internacionales de diagnósticos; elaboración ficha de caracterización; línea normativa del SIGA a través del tiempo; y análisis Comparativo Decreto 514 de 2006 vs Decreto 828 de 2018.
- Elaboración de la propuesta del Documento de diseño del piloto de la estrategia para el fortalecimiento de la gestión documental y la administración de archivos en las entidades distritales, y elaboración de la propuesta del "Informe de implementación de la estrategia piloto del fortalecimiento a entidades y organismos distritales en materia de gestión documental.
- Se pusieron al servicio de la ciudadanía 6.255 unidades documentales, las cuales representan un avance de la meta del 63%, de estas 1344 corresponden al fondo Empresa distrital de servicios públicos, 2248 EDTU, 592 del fondo Personería de Bogotá y 2071 al fondo Catalogación Bibliográfica.
- Se está llevando a cabo un proceso de contratación para adquisición de un aire acondicionado para la adecuación del depósito 601 de documentos especiales a manera de cuarto frío; y se han realizado reuniones en la que se plantearon los requerimientos tecnológicos requeridos para las adecuaciones y actualizaciones del Sistema de Información del Archivo Bogotá – SIAB.
- Se avanzó en la propuesta del diseño de la Estrategia de investigación para el posicionamiento, promoción y difusión del patrimonio documental, la memoria e historia de Bogotá

33 - Fortalecimiento institucional para un gobierno confiable	\$ 7.505,23	\$ 3.569,57	47,56 %			\$ 496,61	6,62 %
2302 - Implementar 1 Servicio(s) de asistencia técnica integral para el mejoramiento de la gestión y el desempeño en la administración distrital orientado a la solución de los retos de ciudad	\$7.505,23	\$3.569,57	47,56%			\$496,61	6,62%
Indicador(es)							

(C) 4226 - Servicio de asistencia técnica integral para el mejoramiento de la gestión y el desempeño en la administración distrital orientado a la

Año	Programación inicial del PD	Programación	Ejecución Vigencia	Avance		
				De la Vigencia	Transcurrido PD	
2024	0,10	0,10	0,03	30,00	30,00	①
2025	0,40	0,40		7,50	N/A	①
2026	0,70	0,70		4,29	N/A	①
2027	1,00	1,00		3,00	N/A	①
				Al plan de desarrollo:	3,00	①

Retrasos y soluciones: No se presentaron retrasos para el periodo del reporte

Avances y Logros: En el marco del plan de desarrollo Bogotá Camina Segura con corte a 30 de septiembre de 2024, la Secretaría General avanzó en las siguientes acciones:

Diseño de propuesta metodológica para implementar las sesiones de talleres para talleristas, que buscan que los profesionales aprendan metodologías, para que sus espacios de asesoría sean más efectivos. Lo anterior a través de la aplicación de técnicas, herramientas y mejoramiento de habilidades necesarias para la transmisión de conocimientos en el marco de las asistencias técnicas.

Se diseñó propuesta de formato para caracterizar la oferta de servicios de las diferentes áreas/dependencias del distrito que brindan acompañamiento para el fortalecimiento institucional de las entidades distritales.

49 asistencias técnicas, con la participación de un total de 959 colaboradores. En los cuales se abordaron temas de Control interno (gestión de riesgos, líneas de defensa, mapas de aseguramiento y medidas de prevención del riesgo de Lavado de Activos y Financiación al Terrorismo); Transparencia (Programas de Transparencia y Ética Pública y apertura de agendas); Teletrabajo; Gestión del Conocimiento; Fortalecimiento institucional y simplificación de procesos; generalidades del Modelo Integrado de Planeación y Gestión; entre otros.

Como resultado del proceso de negociación colectiva 2024, en el mes de agosto se suscribió el Acuerdo Colectivo Laboral 2024-2025 y se da inicio al seguimiento y cumplimiento del mismo.

35 - Bogotá ciudad Inteligente	\$ 11.934,72	\$ 7.673,75	64,30 %			\$ 2.581,42	21,63 %
2310 - Crear y mantener en operación 1 Equipo(s) de Respuesta a Incidentes de Seguridad Digital (CSIRT) de Bogotá para garantizar la protección de datos e información de la ciudadanía	\$219,93	\$210,73	95,82%			\$34,08	15,50%
Indicador(es)							

(K) 4234 - Equipo de Respuesta a Incidentes de Seguridad Digital (CSIRT) de Bogotá para garantizar la protección de datos e información de la

Año	Programación inicial del PD	Programación	Ejecución Vigencia	Avance		
				De la Vigencia	Transcurrido PD	
2024	1,00	1,00	0,50	50,00	50,00	①
2025	1,00	1,00			N/A	
2026	1,00	1,00			N/A	
2027	1,00	1,00			N/A	
				Al plan de desarrollo:	12,50	①

Retrasos y soluciones: No se presentaron retrasos para el periodo del reporte.

Avances y Logros: En el marco del plan de desarrollo Bogotá Camina Segura con corte a 30 de septiembre de 2024, la Secretaría General avanzó en la definición y desarrollo de las actividades de las líneas estratégicas de seguridad digital que permitan cerrar las brechas de seguridad y riesgos digitales en los servicios esenciales de las entidades distritales. Se destacan las siguientes acciones:

- Se acompañó en la gestión de dos incidentes de seguridad digital reportados por dos entidades distritales en el periodo comprendido entre el mes de julio y septiembre de la vigencia 2024, validando el suceso y orientando la solución.
- Se enviaron 7 boletines y alertas de seguridad digital a las entidades distritales comunicando las amenazas presentes y las recomendaciones a tener en cuenta para contrarrestarlas y evitar la materialización de incidentes cibernéticos.
- Se realizaron mesas de trabajo con Grupo de Respuestas a Emergencias Cibernéticas de Colombia (ColCERT) logrando una articulación en la gestión y solución de incidentes de seguridad digital y se reportó un evento de ciberseguridad identificado en una entidad de orden nacional al ColCERT.
- Se dirigió invitación a diferentes líderes de las entidades distritales al evento "Jornada Internacional de Seguridad Informática 2024" con el objetivo de fortalecer los conocimientos en ciberseguridad de los responsables de seguridad digital de las entidades del distrito.
- La entidad participó en la Mesa de Expertos Contra el Cibercrimen dirigida por la Secretaría de Seguridad, Convivencia y Justicia Distrital, donde se presentaron las acciones de seguridad digital realizadas por las entidades para mitigar el cibercrimen desde el distrito, concertando actividades que permitan contrarrestar el cibercrimen.
- Como resultado se concretaron alianzas y cooperación entre las entidades actores de seguridad digital para fortalecer las capacidades de mitigación del ciberdelito en la ciudad.
- Se realizó una mesa técnica con la Subred Norte ESE orientando sobre los lineamientos y buenas prácticas a tener en cuenta en la implementación de un Plan de Recuperación ante Desastres de Tecnología (DRP), generando capacidades en la entidad ante la reacción ante cualquier evento que afecte la operación de los servicios tecnológicos
- Se elaboró el proyecto de decreto del modelo de gobernanza y creación del CSIRT (Equipo de Respuesta ante Incidencias de Seguridad Informáticas) el cual fue radicado para su legalización y formalización.
- Se realizaron dos análisis de vulnerabilidades de seguridad digital a dos entidades distritales orientando sobre las brechas previstas y las recomendaciones de remediación, evitando la materialización de incidentes cibernéticos y afectación de sus operaciones.

TIPO DE ANUALIZACION PROGRAMADA POR LA ENTIDAD: (S) Suma (K) Constante (C) Creciente (D) Decreciente

Versión: Seguimiento

La programación y ejecución de magnitud de metas de proyecto de inversión incluye la vigencia actual y la vigencia anterior según desagregación efectuada por la entidad, mientras que los recursos corresponden únicamente a la vigencia actual.

• Se realizó la gestión con el Banco Interamericano Internacional para el apoyo en Ciberseguridad y temas de privacidad de la información, concretando acciones de alianzas en ciberseguridad.									
Como beneficio, adoptando un modelo de gobernanza en seguridad digital se promoverá la confianza de los ciudadanos en el uso de los servicios tecnológicos de las entidades distritales con el manejo seguro de su información. Así las entidades podrán fortalecer sus capacidades en la gestión de riesgos de seguridad digital.									
2312 - Fortalecer mediante asistencias técnicas 15 Nodo(s) digitales locales que presten servicios abiertos al público para la pedagogía y apropiación de herramientas digitales		\$162,75	\$156,06	95,89%			\$24,7715,22%		
Indicador(es)									
(S) 4236 - Número de nodos digitales fortalecidos									
		Año	Programación inicial del PD	Programación	Ejecución Vigencia	Avance			
						De la Vigencia	Transcurrido PD		
		2024	4,00	4,00	0,00	0,00	0,00		
		2025	4,00	4,00			N/A		
		2026	4,00	4,00			N/A		
		2027	3,00	3,00			N/A		
		Total	15,00	15,00	0,00	Al plan de desarrollo:	0,00		
Retrasos y soluciones:		No se presentaron retrasos para el periodo del reporte. La magnitud de avance está programada al cierre de la vigencia.							
Avances y Logros:		En el marco del plan de desarrollo Bogotá Camina Segura con corte a 30 de septiembre de 2024, la Secretaría General avanzó en el fortalecimiento de los nodos digitales locales, los cuales son espacios diseñados para proporcionar conectividad, acceso a equipos tecnológicos y oportunidades de formación a la ciudadanía, gestionados por las alcaldías locales y diversas entidades distritales; con el objetivo de prestar servicios abiertos al público para la pedagogía y la apropiación de herramientas digitales. Durante el periodo se desarrollaron diversas actividades que contribuyeron al fortalecimiento de los nodos digitales en distintas localidades de Bogotá.							
		Durante el periodo se realizaron 670 actividades de formación en 39 nodos digitales gestionados por 13 entidades, en las cuales se registraron 7.787 asistentes.							
		Particularmente, la Alcaldía Local de Ciudad Bolívar se destacó con el mayor número de actividades y asistencias, acumulando 165 actividades y 4.511 asistentes en 12 nodos, lo que representa el 57.9% del total. Este éxito se atribuye a la diversidad de nodos y a una implementación amplia en múltiples puntos estratégicos de la localidad. Por otro lado, la Secretaría General - Alcaldía Local de Sumapaz también tuvo un rol importante con 368 actividades, pero con una menor tasa de participación (727 asistentes), evidenciando el reto de llegar a zonas rurales con alta dispersión geográfica.							
		Entre junio y septiembre de 2024, la distribución de actividades en los nodos digitales de Bogotá se centró principalmente en Alfabetización Digital (28%) y Uso libre (16%), mostrando la importancia del acceso básico a herramientas digitales. Otras áreas destacadas incluyen Empleabilidad y Emprendimiento (11%), Ofimática (9%), y Trámites en línea (8%), lo cual indica un enfoque diversificado hacia el fortalecimiento de habilidades prácticas.							
		El 80% de las asistencias corresponde a áreas urbanas, con 5.844 participantes, mientras que el 20%, equivalente a 1.494 asistencias, se registró en áreas rurales. Esta diferencia significativa evidencia una mayor facilidad de acceso y disponibilidad de recursos en zonas urbanas, mientras que en las zonas rurales persisten desafíos relacionados con infraestructura y conectividad, lo que limita la participación en estas actividades formativas.							
		Durante el período, nueve nodos contaron con acompañamiento y asistencia en el eje de "Oferta de formación en habilidades TIC", facilitando la inclusión digital y la mejora de competencias en diversas localidades de Bogotá.							
		Con la asistencia técnica a los nodos digitales se logrará una mayor apropiación de herramientas digitales, reduciendo la brecha tecnológica. Los nodos digitales, tanto rurales como urbanos, permitirán el acceso inclusivo a formación avanzada, mejorando las perspectivas laborales y académicas de las comunidades. En zonas rurales, como Sumapaz, los participantes podrán adquirir competencias clave, mejorando su capacidad laboral, mientras que en los nodos urbanos se fortalecerán habilidades tecnológicas y promoviendo un uso seguro de las herramientas digitales. Esto impulsará una mayor inclusión y preparación para los retos del mundo digital.							
2313 - Implementar 1 Infraestructura(s) de datos del distrito para mejorar la oferta de servicios distritales a personas hogares y empresas		\$1.885,24	\$1.491,11	79,09%			\$192,0910,19%		
Indicador(es)									
(C) 4237 - Porcentaje de implementación de la infraestructura de datos del distrito para mejorar la oferta de servicios distritales a personas									
		Año	Programación inicial del PD	Programación	Ejecución Vigencia	Avance			
						De la Vigencia	Transcurrido PD		
		2024	10,00	10,00	0,00	0,00	0,00		
		2025	40,00	40,00			N/A		
		2026	70,00	70,00			N/A		
		2027	100,00	100,00			N/A		
						Al plan de desarrollo:	0,00		
Retrasos y soluciones:		De acuerdo con el plan de acción el reporte se realizará a corte 31 de diciembre de 2024 .							
Avances y Logros:		En el marco del Plan Distrital de Desarrollo Bogotá Camina Segura con corte a 30 de septiembre la Secretaría General, con el objetivo de establecer una línea base sobre el estado actual de la gestión de datos en las entidades del Distrito, se llevó a cabo un proceso integral de levantamiento y análisis de información, en el cual participaron 53 entidades distritales. Este esfuerzo permitió recopilar datos clave para evaluar las capacidades, desafíos y oportunidades en la gestión de datos. Paralelamente, se ha venido trabajando en la definición de un mecanismo que facilite la priorización de proyectos relacionados con datos e inteligencia artificial, asegurando que estos estén alineados con las necesidades estratégicas del Distrito y generen el mayor impacto.							
		Entre las actividades desarrolladas, se destaca la revisión del Plan Distrital de Desarrollo, utilizando técnicas avanzadas de procesamiento de lenguaje natural (NLP). Este análisis permitió identificar iniciativas relacionadas con datos e inteligencia artificial que se alinean con las metas establecidas en dicho plan, fortaleciendo la coherencia y eficacia de las políticas públicas en esta área.							
		Además, se ha avanzado en la elaboración del reglamento del Comité Distrital de Datos, una instancia clave que tendrá como función coordinar y regular los esfuerzos en torno a la gestión, uso y gobernanza de los datos en el Distrito, promoviendo una cultura de toma de decisiones basadas en datos y la adopción de tecnologías emergentes como la inteligencia artificial.							
		Como beneficios el levantamiento y análisis de información de las entidades del Distrito permitirá contar con una visión clara del estado actual de la gestión de datos. Esto facilitará la identificación de áreas de mejora y fortalezas, lo que a su vez promoverá una toma de decisiones más acertada y basada en evidencias, optimizando el uso de recursos públicos.							
		La creación de un mecanismo para priorizar proyectos facilitará la identificación de las iniciativas más relevantes y de mayor impacto para enfocar el acompañamiento y apoyo desde la Consejería Distrital TIC.							
2317 - Implementar en 8 Localidad(es) con zonas rurales de Bogotá una solución para el cierre de brecha digital		\$952,81	\$703,23	73,81%			\$32,743,44%		
Indicador(es)									
(S) 4241 - Número de localidades con zonas rurales de Bogotá con una solución para el cierre de brecha digital implementada									
		Año	Programación inicial del PD	Programación	Ejecución Vigencia	Avance			
						De la Vigencia	Transcurrido PD		
		2024	1,00	1,00	0,00	0,00	0,00		
		2025	1,00	1,00			N/A		
		2026	3,00	3,00			N/A		
		2027	3,00	3,00			N/A		
		Total	8,00	8,00	0,00	Al plan de desarrollo:	0,00		
Retrasos y soluciones:		El reporte se realizará a corte 31 de diciembre de 2024.							
Avances y Logros:		En el marco del plan de desarrollo Bogotá Camina Segura con corte a 30 de septiembre de 2024, la Secretaría General avanzó en la formulación y registro de una iniciativa de proyecto de inversión para financiación con recursos de regalías denominada "Implementación de servicios de conectividad en la ruralidad de Bogotá D.C., como aporte a la inclusión y participación ciudadana y el cierre de la brecha digital en la capital".							
		En este marco, se definió el alcance, el cronograma y los costos base por solución. También se obtuvieron avances en la generación de los criterios base de focalización del proyecto, a partir de los cuales se estructurará su ejecución.							
TIPO DE ANUALIZACION PROGRAMADA POR LA ENTIDAD: (S) Suma (K) Constante (C) Creciente (D) Decreciente									
Versión: Seguimiento									
La programación y ejecución de magnitud de metas de proyecto de inversión incluye la vigencia actual y la vigencia anterior según desagregación efectuada por la entidad, mientras que los recursos corresponden únicamente a la vigencia actual.									
Secretaría Distrital de Planeación/ Subsecretaría de Planeación de la Inversión		Fecha de impresión:		Martes 12 nov 2024 11:08					
Sistema de Seguimiento al Plan Distrital de Desarrollo - Segplan 2		Código del reporte:		PA_RepoCG_04_Entidad					
		Fecha de la versión del diseño:		11/04/2021 V 1.1					

Secretaría Distrital de Planeación/ Subsecretaría de Planeación de la Inversión

Sistema de Seguimiento al Plan Distrital de Desarrollo - Segplan 2

Fecha de impresión:

Martes 12 nov 2024 11:08

Código del reporte:

PA_RepoCG_04_Entidad

Fecha de la versión del diseño:

11/04/2021 V 1.1

Página 6

de 9

A través de la materialización de la iniciativa del proyecto de inversión se espera beneficiar a más de 29.507 personas en las localidades que cuentan con territorio rural en Bogotá D.C., buscando así aportar al cierre de la brecha digital mediante:

- Zonas WIFI
- Componentes de gestión de riesgos
- Soluciones de Internet de las Cosas - IoT
- Centros de Conectividad Campesina
- Actividades de fortalecimiento de capacidades digitales
- Soluciones de conectividad móvil
- Acceso a dispositivos digitales

2320 - Poner en funcionamiento 1 Portafolio(s) de servicios TIC para la transformación digital en entidades distritales que mejore su eficiencia y la toma de decisiones	\$8.713,99	\$5.112,62	58,67%			\$2.297,74	26,37%
Indicador(es)							

(C) 4244 - Implementación del portafolio de servicios TIC para la transformación digital en entidades distritales

Año	Programación inicial del PD	Programación	Ejecución Vigencia	Avance		
				De la Vigencia	Transcurrido PD	
2024	10,00	10,00	5,00	50,00	50,00	
2025	40,00	40,00		12,50	N/A	
2026	70,00	70,00		7,14	N/A	
2027	100,00	100,00		5,00	N/A	
Al plan de desarrollo:					5,00	

Retrasos y soluciones: No se presentaron retrasos para el periodo del reporte.

Avances y Logros: En el marco del plan de desarrollo Bogotá Camina Segura con corte a 30 de septiembre de 2024, la Secretaría General (SGRAL) avanzó en las siguientes acciones en el despliegue de servicios de TIC para la transformación digital de las entidades distritales:

- Se definió el alcance de servicios de asesoría técnica para la gestión, acompañamiento y seguimiento a los Proyectos de Transformación Digital de los sectores priorizados para el 2024, el cual consta de los siguientes posibles 3 servicios, que se activan dependiendo del estado del proyecto y de las necesidades de apoyo identificadas: (1) Diagnóstico de la situación y/o necesidades, para analizar la situación o problema a resolver, (2) Asesoría para el cumplimiento de política de gobierno digital, para formular recomendaciones en el levantamiento de requerimientos y (3) Articulación con actores requeridos, para contactar y llevar a las mesas de trabajo a delegados de entidades distritales, nacionales y/o internacionales para fines del proyecto.
- Se realizó el acompañamiento a 2 proyectos de transformación digital correspondientes al Integrador de trámites y servicios de la SGRAL, y a la Ventanilla Única de la Construcción acompañando a la Secretaría de Hábitat en la implementación de la plataforma de interoperabilidad del Estado colombiano XROAD para consultar y actualizar información de los predios de la Superintendencia de Notariado y Registro. Adicionalmente, se inició el acompañamiento a la Secretaría de Salud y al DADEP para la implementación de XROAD.
- Se diseñó una metodología de priorización de proyectos de transformación digital, identificando las metas del Plan de Desarrollo Distrital relacionadas con datos, tecnología, sistemas de información o inteligencia artificial.
- Se realizó la segunda sesión de la Comisión Distrital de Transformación Digital, teniendo en cuenta los encuentros estratégicos.
- Se realizaron 10 talleres técnicos sectoriales referentes al Roadmap IT y un encuentro técnico de sesión de ComparTIC 2024: herramientas digitales para la accesibilidad y claridad de la información pública.
- Se realizó el inventario de la oferta académica gratuita en temas de TIC para empleados públicos.
- Se elaboraron los documentos requeridos para aplicar a proyectos de cooperación internacional con la República de Corea a efectos de fortalecer las capacidades institucionales de las entidades distritales en la implementación de proyectos de transformación digital.

Como beneficio las entidades distritales recibirán apoyo en el desarrollo de sus proyectos de transformación digital mediante las recomendaciones en el diseño de la solución, asesoría para el cumplimiento de política de gobierno digital, la articulación con actores del ecosistema, la gestión para superar bloqueos, entre otros. Asimismo, fortalecerán sus capacidades a través de la oferta de cursos y programas de formación gratuita, la formulación de lineamientos, la presentación de mejores prácticas, la participación en encuentros estratégicos y técnicos.

36 - Innovación Pública para la generación de confianza ciudadana	\$ 207,49	\$ 147,28	70,98 %			\$ 9,09	4,38 %
2322 - Consolidar 1 Laboratorio(s) de innovación Pública de Bogotá iBO como articulador del ecosistema de innovación pública de la ciudad el ecosistema Govtech y como prestador de servicios de innovación pública en el campus CTI	\$53,92	\$33,33	61,81%			\$0,00	0,00%
Indicador(es)							

(S) 4246 - Laboratorio de innovación Pública de Bogotá iBO como articulador del ecosistema de innovación pública de la ciudad el ecosistema

Año	Programación inicial del PD	Programación	Ejecución Vigencia	Avance		
				De la Vigencia	Transcurrido PD	
2024	25,00	25,00	0,00	0,00	0,00	
2025	25,00	25,00			N/A	
2026	25,00	25,00			N/A	
2027	25,00	25,00			N/A	
Total	100,00	100,00	0,00	Al plan de desarrollo:	0,00	

Retrasos y soluciones: No se presentaron retrasos para el periodo del reporte. La magnitud de avance se reportará en el próximo corte.

Avances y Logros: En el marco del plan de desarrollo Bogotá Camina Segura con corte a 30 de septiembre de 2024, la Secretaría General avanzó en las siguientes acciones:

- Durante el mes de julio se llevó a cabo una segunda reunión del ecosistema de innovación pública de Bogotá, iBO Ampliado, el cual tuvo como finalidad la presentación de las acciones institucionales a realizar por las diferentes entidades distritales comprometidas con la innovación pública en el marco del Plan de Desarrollo "Bogotá Camina Segura". En este espacio más de 14 entidades distritales presentaron sus proyectos de inversión, apuestas, presupuestos, actividades y metas. Este tipo de actividad busca la articulación institucional, la identificación de metas de innovación, presupuestos y actividades.
- Durante el periodo de reporte se comenzó a diseñar el modelo de fortalecimiento del ecosistema govtech y del modelo de servicios de innovación de iBO en el campus CTI con una primera propuesta del índice de ambos modelos, así como una descripción de los subcapítulos y las actividades a realizar, y una primera versión de la revisión bibliográfica.
- Por otra parte, con el propósito de consolidar el ecosistema de innovación de la ciudad, se desarrolló el Festival de Innovación Pública de Bogotá FestiBO el 26 de septiembre en el marco de Smart City Expo. Este evento contó con invitados internacionales y nacionales que expusieron temas relevantes sobre innovación pública. El evento contó con la presencia y participación del Secretario General de la Alcaldía. Para el desarrollo de este evento se construyó una agenda temática que tuvo en cuenta lo siguientes ejes:
- Charlas detonantes: con presentaciones sobre lecciones, proyectos y acciones de innovación pública lideradas por entidades distritales como la Secretaría de Cultura, Secretaría General, RENOVO y la Secretaría de Planeación.
 - Diseño en el sector público: con la participación de expertos internacionales, como académicos de la Universidad de Stanford y del Reino Unido, quienes hablaron sobre el diseño de servicios públicos digitales.
 - Emprendimiento en gobierno: con presentaciones de expertos locales, como Ecopetrol, y del Reino Unido, así como un invitado de Alemania que abordó la inversión en emprendimientos digitales que resuelven desafíos públicos, especialmente en el ámbito GovTech.
- Como beneficio, con la consolidación de Laboratorio de Innovación Pública de Bogotá (iBO) se busca especialmente que más entidades públicas y servidores públicos distritales puedan diseñar soluciones innovadoras a retos de ciudad y generar cultura de innovación en el distrito. También se busca con estas acciones trabajar de la mano con startups (emprendimiento de base tecnológica) para que puedan diseñar soluciones innovadoras a retos de ciudad y finalmente poder articular al sector privado empresarial a generar modelos de negocio innovadores que permitan solucionar grandes problemas estratégicos de Bogotá.

2324 - Desarrollar 6 Prototipo(s) que den solución a retos prioritarios/estratégicos de ciudad así como de trámites y servicios que busquen mejorar la relación con la ciudadanía	\$96,39	\$62,49	64,83%			\$4,90	5,08%
Indicador(es)							

TIPO DE ANUALIZACION PROGRAMADA POR LA ENTIDAD: (S) Suma (K) Constante (C) Creciente (D) Decreciente

Versión: Seguimiento

La programación y ejecución de magnitud de metas de proyecto de inversión incluye la vigencia actual y la vigencia anterior según desagregación efectuada por la entidad, mientras que los recursos corresponden únicamente a la vigencia actual.

(S) 4248 - Número de prototipos desarrollados sobre retos prioritarios/estratégicos de ciudad

Año	Programación inicial del PD	Programación	Ejecución Vigencia	Avance		
				De la Vigencia	Transcurrido PD	
2024	1,00	1,00	0,00	0,00	0,00	⚠
2025	2,00	2,00			N/A	
2026	2,00	2,00			N/A	
2027	1,00	1,00			N/A	
Total	6,00	6,00	0,00	Al plan de desarrollo:		0,00 ⚠

Retrasos y soluciones: No se presentaron retrasos para el periodo del reporte. La magnitud de avance está programada al cierre de la vigencia de acuerdo con el plan de acción.

Avances y Logros: En el marco del plan de desarrollo Bogotá Camina Segura con corte a 30 de septiembre de 2024, la Secretaría General avanzó en el desarrollo del prototipo de solución enmarcada en el proyecto Nueva Relación con el Agua de la Empresa de Acueducto y Alcantarillado de Bogotá.

A partir del reto de ciudad en relación a la crisis de abastecimiento de agua, desde el despacho de la Alcaldía se revisaron estrategias que dentro de las entidades se pudiesen realizar para incentivar un mejor uso del recurso hídrico. Dentro de las estrategias se priorizó trabajar en conjunto con la empresa de Acueducto y Alcantarillado de Bogotá en el rediseño de la factura de Acueducto y Alcantarillado con el fin de consolidar un punto de contacto que además de realizar el cobro pudiese generar conciencia en los ciudadanos en el entendimiento del consumo, y con ello se espera que la ciudadanía tenga mejores hábitos de consumo.

Durante este periodo y siguiendo el proceso de la metodología iBO, se llevó a cabo un taller para socializar el modelo rediseñado de la factura y el proceso realizado a más de 20 vocales de control del Acueducto (actor relevante dentro del ecosistema). Este ejercicio de prototipado dentro de la metodología iBO, permitió recoger las percepciones de los vocales y validar la efectividad de las decisiones de diseño que se tomaron para hacer más clara la factura y generar conciencia sobre el consumo los ciudadanos y ciudadanas de Bogotá.

Se realizaron diferentes reuniones con el equipo técnico del Acueducto (gerencia, planeamiento, financiera, legal y tributaria) con el fin de revisar los 47 requisitos de la factura que habiliten la definición del modelo final para su lanzamiento. De estos espacios, surgieron aspectos a modificar los cuales una vez implementados permitirán que el laboratorio y el equipo del Acueducto lleve el resultado al comité de gerencia para su validación e inicio de pruebas técnicas.

Durante el ejercicio de la metodología se llevaron a cabo espacios de prototipado con más de 17 ciudadanos de diferentes zonas de Bogotá y con el equipo técnico del acueducto, lo cual derivó en la realización de ejercicios de análisis los cuales detonaron nuevas conclusiones las cuales se utilizaron para la realización de ajustes a la factura para el reto de ciudad en relación con la crisis del agua.

El Laboratorio iBO continuó desarrollando las iteraciones resultantes de estos espacios con equipos técnicos y gerenciales de la empresa de Acueducto y Alcantarillado, llegando al prototipo 22 que responde a la necesidades del sistema de datos que alimenta el proceso de facturación. Estos ajustes se enfocan en la eliminación de casillas y datos que no pueden ser procesados por la empresa en el piloto de esta factura sin descartar que más adelante podrían ser incluidos en otra versión y adicionalmente se están haciendo las validaciones para cumplir con los requerimientos de la DIAN.

Como beneficio el desarrollo procesos de innovación para resolver retos de innovación en la ciudad permitirá generar mayor eficiencia por parte de la entidades públicas; mejorar la experiencia de los ciudadanos fortaleciendo la confianza; promover la participación ciudadana y la colaboración; y la generación de mejores resultados.

Además ofrece la capacidad de experimentar y validar soluciones antes de su implementación a gran escala. Esto permite que las ideas sean evaluadas en un entorno controlado, reduciendo el riesgo de fallas costosas y ajustando los proyectos con base en retroalimentación real. Al generar prototipos, la ciudad puede optimizar el uso de recursos públicos, asegurando que las soluciones finales sean más eficientes, efectivas y adaptadas a las necesidades.

2325 - Desarrollo de capacidades de intraemprendimiento en innovación pública en 15 Entidad(es) públicas distritales	\$57,18	\$51,46	90,00%			\$4,19	7,33%
Indicador(es)							

(S) 4249 - Número de entidades públicas distritales capacitadas en intraemprendimiento en innovación pública

Año	Programación inicial del PD	Programación	Ejecución Vigencia	Avance		
				De la Vigencia	Transcurrido PD	
2024	2,00	2,00	0,00	0,00	0,00	⚠
2025	5,00	5,00			N/A	
2026	4,00	4,00			N/A	
2027	4,00	4,00			N/A	
Total	15,00	15,00	0,00	Al plan de desarrollo:		0,00 ⚠

Retrasos y soluciones: No se presentaron retrasos para el periodo del reporte. La magnitud de avance está programada al cierre de la vigencia de acuerdo con el plan de acción.

Avances y Logros: En el marco del plan de desarrollo Bogotá Camina Segura con corte a 30 de septiembre de 2024, la Secretaría General (SGRAL) avanzó en las siguientes acciones:

- Se realizó una revisión preliminar del documento "Guía de Intraemprendimiento Público", propuesta por el ITEAM en alianza con Bloomberg Philanthropies, con el objetivo de aprovechar los avances en investigación, definición de conceptos e identificación de casos de éxito. La guía fue concebida como un habilitante para mejorar el sector público mediante la creatividad y la iniciativa de los servidores públicos. El primer prototipo de la guía está siendo sometido a pruebas y ajustes iterativos para garantizar que responda a las necesidades reales de quienes la utilizarán.
- Se llevó a cabo una investigación y búsqueda de fuentes y casos de éxito relacionados con el concepto de Intraemprendimiento Público.
- Se construyó una línea de tiempo que incluye los hitos más relevantes como la elaboración de la guía, la selección de entidades y la implementación de actividades formativas.
- Se desarrolló un modelo preliminar de la ruta de intervención, dividido en cuatro fases: 1. Identificación y compromiso: se estableció el compromiso por parte de la entidad, identificando responsables. 2. Levantamiento de información: se aplicó un autodiagnóstico y se analizaron los resultados frente a índices como el FURAG. 3. Inicio de la intervención: se identificaron las áreas y actores clave para iniciar el proceso de formación en la Guía. 4. Graduación: se llevará a cabo una actividad de cierre y reconocimiento. Hasta el momento, el modelo de intervención se encuentra en fase de planeación y diseño, por lo que aún no hay beneficiarios directos.

Se trazó el propósito de trabajar en 2024 con dos entidades del distrito para poner a prueba la guía y recopilar retroalimentación valiosa. Los aprendizajes generados permitirán mejorar y ajustar la guía para futuras implementaciones. Para apoyar este proceso, se complementó el autodiagnóstico de la guía con cuatro habilitantes clave:

1. Liderazgo y cultura, para promover un ambiente favorable a la innovación.
2. Equipo intraemprendedor, que define los perfiles y roles necesarios.
3. Proyectos en curso y legados, que examinan la continuidad e impacto de las iniciativas.
4. Gobernanza, que establece la estructura para sostener los procesos de innovación.

El autodiagnóstico está compuesto por preguntas correspondientes a cada habilitante, con un total de 149 opciones de respuesta, permitiendo una evaluación detallada de la situación actual en cada entidad participante.

Como beneficio al contar con la guía de intraemprendimiento público y el modelo de ruta de intervención, las entidades distritales priorizadas lograrán generar capacidades de intraemprendimiento entre sus servidores públicos para que a futuro puedan resolver problemas de forma más innovadora; identificar los problemas de manera sistémica; desarrollar prototipos para la experimentación; fortalecer la cultura de innovación; y fortalecer la colaboración con la ciudadanía y sus grupos de valor.

A largo plazo, este cambio beneficiará directamente a la ciudadanía, ya que las soluciones a problemas públicos serán más efectivas, alineadas con sus necesidades, y co-creadas con los grupos de valor. Esto conducirá a una administración pública más eficiente, inclusiva y centrada en mejorar la calidad de vida de los ciudadanos.

39 - Camino hacia una democracia deliberativa con un gobierno cercano a la gente y con participación ciudadana	\$ 1.430,65	\$ 941,62	65,82 %			\$ 159,21	11,13 %
2339 - Crear 1 Portal(es) transaccional para el acceso ágil y sencillo a toda la oferta de trámites y servicios del Distrito Capital	\$322,63	\$209,67	64,99%			\$47,35	14,68%
Indicador(es)							

TIPO DE ANUALIZACION PROGRAMADA POR LA ENTIDAD: (S) Suma (K) Constante (C) Creciente (D) Decreciente

Versión: Seguimiento

La programación y ejecución de magnitud de metas de proyecto de inversión incluye la vigencia actual y la vigencia anterior según desagregación efectuada por la entidad, mientras que los recursos corresponden únicamente a la vigencia actual.

(C) 4263 - Portal web de trámites y servicios del Distrito Capital creado

Año	Programación inicial del PD	Programación	Ejecución Vigencia	Avance		
				De la Vigencia	Transcurrido PD	
2024	0,10	0,10	0,05	50,00	①	50,00 ①
2025	0,40	0,40		12,50	①	N/A
2026	0,75	0,75		6,67	①	N/A
2027	1,00	1,00		5,00	①	N/A
				Al plan de desarrollo:		5,00 ①

Retrasos y soluciones: No se presentaron retrasos para el periodo del reporte

Avances y Logros: En el marco del Plan Distrital de Desarrollo Bogotá Camina Segura a corte 30 de septiembre la Secretaría General avanzó en las siguientes acciones:

Se dio inicio al diagnóstico de necesidades en cuanto a la disposición de trámites, OPA y CAIP, para el diseño del portal integrador de servicios, con la definición preliminar de la solución y el alcance del integrador de servicios distritales, así como de los componentes transversales que harán parte de la primera fase.

Con el fin de enriquecer el alcance y la estrategia del integrador de servicios distritales, durante el mes de septiembre se organizaron una serie de encuentros con actores clave del ecosistema a través de espacios con ETB; Luis Papagni, asesor de tecnología e industrias digitales de la Embajada de Argentina; el BID y Microsoft. Estas conversaciones permitieron socializar las necesidades específicas del integrador y conocer las últimas tendencias y casos de éxito en el sector.

Por otro lado, se realizaron avances con la Secretaría Distrital de Hacienda, en la definición de contenidos para el diseño y desarrollo del portal en cuanto a la realización de pagos asociado a trámites y servicios no tributarios, el cual se espera esté disponible al público a partir de la primera semana de diciembre inicialmente en el portal www.bogota.gov.co/pagosbogota y luego migrará al portal integrador de servicios.

Paralelamente, se realizaron avances en la consolidación del documento de diagnóstico que se convertirá en el anexo técnico que detallará los requisitos técnicos para el Desarrollo e implementación del Integrador de Servicios Distritales

2343 - Fortalecer la capacidad de los 3 Canal(es) de atención (presencial virtual y telefónico) para atender orientar y responder a las necesidades de la población con un enfoque diferencial en cada rincón de la Ciudad	\$1.108,02	\$731,95	66,06%			\$111,86	10,10%
Indicador(es)							

(C) 4267 - Canales de atención de la Red CADE presencial virtual y telefónico fortalecidos

Año	Programación inicial del PD	Programación	Ejecución Vigencia	Avance		
				De la Vigencia	Transcurrido PD	
2024	0,50	0,50	0,25	50,00	①	50,00 ①
2025	1,50	1,50		16,67	①	N/A
2026	2,50	2,50		10,00	①	N/A
2027	3,00	3,00		8,33	①	N/A
				Al plan de desarrollo:		8,33 ①

Retrasos y soluciones: No se presentaron retrasos para el periodo del reporte

Avances y Logros: En el marco del Plan Distrital de Desarrollo Bogotá Camina Segura a corte 30 de septiembre la Secretaría General avanzó a través de la ejecución de los siguientes planes:

Plan de acción reorganización oferta de servicios:

En la primera línea de trabajo encaminada al diagnóstico de la oferta de servicios, se elaboró el documento de caracterización de grupos de valor del año 2023 con la consolidación del sistema de asignación de turnos (SAT), Bogotá te Escucha (BTE) y Línea 195.

Se inició la creación de un Data Warehouse que consolide, transforme y estandarice las fuentes de información de los sistemas Bogotá Te Escucha, Tipificador de la Línea 195, Sistema de Asignación de Turnos, Tramites SUIT y Guía de trámites y servicios, con el objetivo de disponer de información para la caracterización de ciudadanos y del catálogo de la oferta distrital de trámites y servicios.

Se avanza en la implementación del Modelo de Seguimiento, Acompañamiento y Evaluación del servicio a la ciudadanía, realizando evaluación de 6.350 respuestas a peticiones ciudadanas, 43 monitoreos a canales de relacionamiento con la ciudadanía (presencial, virtual y telefónico).

En cuanto a la segunda línea de trabajo denominada continuidad de las acciones de modernización y operación de canales, se destacan los siguientes avances:
Se continúa fortaleciendo la ruta de atención a Migrantes, a través de la Estrategia Integrate, una ruta que articula oferta distrital y nacional en tres puntos de atención presencial dentro de la RedCADE (SuperCADE: CAD, Suba y Engativá).
Se viene trabajando en la vinculación al canal presencial de nuevos aliados, que se espera aporten en la consolidación de las rutas integrales de atención como lo son la Cámara de Comercio de Bogotá, Capital Salud EPS, Ministerio de Relaciones Exteriores de Colombia, Ministerio de la Igualdad y Equidad.

Se dio inicio a la primera fase de Integración del tipificador Línea 195 en interoperabilidad con Bogotá Te Escucha que tiene como propósito el registro y cierre automático de las solicitudes de información que hacen parte de la gestión de peticiones ciudadanas verbales que se realizan a través del canal telefónico.

Plan de acción que garantice accesibilidad y atención integral a la ciudadanía:

En la primera línea de trabajo, encaminada al diagnóstico de las condiciones de accesibilidad y atención integral, se avanza en:

Implementación de rutas de atención integral, en ese sentido, de acuerdo con el proceso de caracterización de la población y el territorio, se identificó la vocación del CADE Gaitana con la Secretaría de la Mujer, el cual se especializará en la ruta de autonomía económica de las mujeres, y la Vocación del CADE Los Luceros como ecosistema de bienestar social, para iniciar articulaciones con Consejería de Paz, Víctimas y Reconciliación y la Secretaría Distrital de Integración Social.

Se estructuró una Metodología de análisis del estado de accesibilidad de las entidades del distrito, de cuya aplicación, el objetivo es orientarles en su tarea de estructuración de un diagnóstico y un plan de acción de accesibilidad, a efectos de que logren prever actividades en todos los componentes del servicio.

Respecto de la segunda línea de trabajo encaminada a la continuidad de las acciones para garantizar la atención integral a la operación de la Red CADE se destaca:
Desarrolló de seis ferias a tu servicio, alcanzando 13.373 interacciones ciudadanas, en las que la población pudo realizar sus trámites o solicitar orientación sobre diferentes temas de su interés.

Se han realizado 62 sesiones de Cualificación en temáticas de Servicio a la Ciudadanía para servidores y colaboradores, con 5.271 participantes y seis sesiones de cualificación a servidores y colaboradores públicos con funciones de IVC, con 388 participantes

Total Entidad o Alcaldía Local	\$ 46.623,08	\$ 27.422,55	58,82 %			\$ 5.151,57	11,05 %
--------------------------------	--------------	--------------	---------	--	--	-------------	---------

TIPO DE ANUALIZACION PROGRAMADA POR LA ENTIDAD: (S) Suma (K) Constante (C) Creciente (D) Decreciente

Versión: Seguimiento

La programación y ejecución de magnitud de metas de proyecto de inversión incluye la vigencia actual y la vigencia anterior según desagregación efectuada por la entidad, mientras que los recursos corresponden únicamente a la vigencia actual.

Plan de Desarrollo Distrital: 17 - Bogotá Camina Segura

Reporte de gestión por Entidad o Alcaldía Local

Fecha de Corte: 30/09/2024

0105-Veeduria Distrital

En millones de pesos

Objetivo Estratégico / Programa / Meta Plan de Desarrollo / Indicador	2024						
	Programado	Compromisos / Contratado	%	Entregado	%	Giros	%
5 - Bogotá confía en su gobierno	\$ 1.724,82	\$ 917,33	53,18 %			\$ 73,09	4,24 %
32 - Gobierno abierto, íntegro, transparente y corresponsable	\$ 865,66	\$ 377,79	43,64 %			\$ 20,12	2,32 %
2277 - Fortalecer a 2150 Ciudadanas ciudadanos y/o servidoras servidores públicos en control social de la gestión pública promoviendo transparencia y la cultura de denuncia	\$865,66	\$377,79	43,64%			\$20,12	2,32%
Indicador(es)							

(S) 4201 - Número de ciudadanos y/o servidores públicos fortalecidos

Año	Programación inicial del PD	Programación	Ejecución Vigencia	Avance		
				De la Vigencia	Transcurrido PD	
2024	200,00	200,00	124,00	62,00	62,00	
2025	650,00	650,00			N/A	
2026	650,00	650,00			N/A	
2027	650,00	650,00			N/A	
Total	2.150,00	2.150,00	124,00	Al plan de desarrollo:		5,77

Retrasos y soluciones: La meta PDD no presenta retrasos.

Avances y Logros: Se esta avanzando en el cumplimiento de las 4 metas logrando en primer lugar el fortalecimiento de 124 personas a través de 5 capacitaciones, en segundo lugar se realizaron 4 espacios de fortalecimiento con entidades y empresas del distrito, en tercer lugar se realizó bienvenida a las empresas en materia de Conducta empresarial responsable mediante un conversatorio sobre la creación de valor y en cuarto lugar se realizaron avances para ejecutar la medición del índice de transparencia por Bogotá y el Ranking para empresas.

36 - Innovación Pública para la generación de confianza ciudadana	\$ 859,16	\$ 539,54	62,80 %			\$ 52,97	6,17 %
2323 - Desarrollar 3 Componente(s) (Innovación pública tecnología y fortalecimiento institucional) para mejorar el modelo de control y vigilancia con carácter preventivo en entidades del distrito	\$859,16	\$539,54	62,80%			\$52,97	6,17%
Indicador(es)							

(K) 4247 - Número de componentes desarrollados

Año	Programación inicial del PD	Programación	Ejecución Vigencia	Avance		
				De la Vigencia	Transcurrido PD	
2024	3,00	3,00	0,60	20,00	20,00	
2025	3,00	3,00			N/A	
2026	3,00	3,00			N/A	
2027	3,00	3,00			N/A	
				Al plan de desarrollo:		5,00

Retrasos y soluciones: La meta PDD no presenta retrasos.

Avances y Logros: Desde el componente de innovación pública se aportó al cumplimiento de la PDD mediante el cumplimiento a la realización de 15 actividades de promoción y conocimiento, se han realizado 6 actividades principales relacionamiento con la CAF y con la Contraloría del Paraguay. Para dar cumplimiento a esta actividad, se realizó el documento de análisis, reflexiones y revisión metodológica y conceptual sobre la operatividad del IIP 2023, el cual recoge cuatro perspectivas centrales de análisis y necesidades, así como 10 fortalezas del instrumento actual y 10 oportunidades de mejora. Se elaboró el cronograma de trabajo para realizar 1 proceso de co-creación junto con los términos de referencia para el lanzamiento de una convocatoria de acompañamiento. Se revisó material previo y se programaron entrevistas a entidades/personas beneficiarias de acompañamiento a retos anteriores. Se consignan soportes de entrevistas, matriz de tabulación de datos y el cronograma de planeación del tema en el componente. Por último, se diseñó el plan de trabajo que determina la temporalidad de la ejecución de las actividades necesarias para llevar a cabo las metas de la formación dirigida a servidores y colaboradores públicos. A partir de este plan de trabajo, se llevó a cabo el diseño del proceso de seguimiento a la difusión, convocatoria y registro para los cursos básico, avanzado y básico por demanda dirigido a la Veeduría Distrital. El proceso consiste en disponer de herramientas que faciliten ese seguimiento, a través de elementos como los formularios de registro donde las personas interesadas puedan aplicar al curso; se dio inicio al proceso de llamadas de confirmación de estos cursos.

Desde el componente de tecnología se adelantaron reuniones de levantamiento de información acerca del uso de sistemas de información registrados en el catálogo y aplicaciones o herramientas que no estaban registradas en el mismo, igualmente necesidades de aplicaciones o herramientas tecnológicas que apoyen la gestión. Esta información se levantó con las Delegadas de Eficiencia el 23 de septiembre, asistieron 12 personas y con la Delegada de Contratación el 25 de septiembre, asistieron 13 participantes donde también se avanzó en la fase de "definición de los requerimientos del negocio" para el desarrollo de la bodega de datos, La información recopilada facilitará el modelado dimensional, identificando dimensiones y hechos que se reflejarán en la entrega del 10% de la arquitectura de datos de diciembre de 2024. Se inició la construcción del Manual de usuario que explica el funcionamiento del modelo 1 de Inteligencia Artificial cuyo propósito es la clasificación de objetos contractuales mediante el procesamiento de lenguaje natural (NLP).

Desde el componente de fortalecimiento institucional se aportó al cumplimiento de la PDD determinado que para la ejecución y desarrollo de la actividad será por virtud de 5 contrataciones directas, a las cuales les fueron creadas sus respectivas líneas presupuestales en comité de contratación del 27 de septiembre y se encuentran en alistamiento de documentos precontractuales.

Total Entidad o Alcaldía Local	\$ 1.724,82	\$ 917,33	53,18 %			\$ 73,09	4,24 %
--------------------------------	-------------	-----------	---------	--	--	----------	--------

TIPO DE ANUALIZACION PROGRAMADA POR LA ENTIDAD: (S) Suma (K) Constante (C) Creciente (D) Decreciente

Versión: Seguimiento

La programación y ejecución de magnitud de metas de proyecto de inversión incluye la vigencia actual y la vigencia anterior según desagregación efectuada por la entidad, mientras que los recursos corresponden únicamente a la vigencia actual.



Plan de Desarrollo Distrital: 17 - Bogotá Camina Segura

Reporte de gestión por Entidad o Alcaldía Local

Fecha de Corte: 30/09/2024

0110-Secretaría Distrital de Gobierno

En millones de pesos

Objetivo Estratégico / Programa / Meta Plan de Desarrollo / Indicador	2024					
	Programado	Compromisos / Contratado	%	Entregado	%	Giros
1 - Bogotá avanza en su seguridad	\$ 6.035,68	\$ 3.455,09	57,24 %			\$ 219,87
1 - Diálogo social y cultura ciudadana para la convivencia pacífica y la recuperación de la confianza	\$ 6.035,68	\$ 3.455,09	57,24 %			\$ 219,87
1930 - Fortalecer 1 Programa(s) de atención integral en el marco del diálogo social y la convivencia, articulando acciones con las organizaciones de DDHH para la atención de situaciones de convivencia y conflictividad social en Bogotá	\$2.297,81	\$1.735,87	75,54%			\$109,24
Indicador(es)						

(S) 3852 - Programa de atención integral en el marco del diálogo social a situaciones de convivencia y conflictividad social en Bogotá

Año	Programación inicial del PD	Programación	Ejecución Vigencia	Avance			
				De la Vigencia		Transcurrido PD	
2024	0,10	0,10	0,04	40,00	⚠	40,00	⚠
2025	0,25	0,25				N/A	
2026	0,25	0,25				N/A	
2027	0,40	0,40				N/A	
Total	1,00	1,00	0,04	Al plan de desarrollo:		4,00	⚠

Retrasos y soluciones: No se presentan retrasos para la meta

Avances y Logros: *Estrategia territorial: cincuenta y nueve (59) acciones en las localidades, que aportaron a la gestión y transformación de conflictividades; donde se ejecutaron: veinte dos (22) actividades de servicio social estudiantil, veinte (20) mesas de trabajo, siete (7) actividades culturales del diálogo, tres (3) mesas de diálogo, seis (6) acciones inspiradoras y una (1) intervención de corto tiempo.
•Desde julio se inició el servicio social estudiantil en colegios y este tiempo se ha ampliado la incidencia, logrando llegar a cinco (5) colegios. A la fecha se tiene un impacto en doscientos (200) estudiantes y se han impartido veintidós (22) sesiones.
•El equipo de la Dirección de Convivencia y Diálogo Social, del 1 de julio al 30 de septiembre de 2024, acompañó territorialmente el desarrollo de trescientos setenta y siete (377) eventos de protestas y/o movilizaciones sociales"

1931 - Fortalecer 1 Programa(s) junto con sus estrategias para el fomento de la cultura ciudadana la convivencia y la prevención de las violencias asociadas al fútbol	\$378,80	\$318,78	84,16%			\$13,73	3,62%
Indicador(es)							

(S) 3853 - Programa para el fomento de la cultura ciudadana la convivencia y la prevención de las violencias asociadas al fútbol implementado

Año	Programación inicial del PD	Programación	Ejecución Vigencia	Avance			
				De la Vigencia		Transcurrido PD	
2024	0,10	0,10	0,05	50,00	⚠	50,00	⚠
2025	0,25	0,25				N/A	
2026	0,25	0,25				N/A	
2027	0,40	0,40				N/A	
Total	1,00	1,00	0,05	Al plan de desarrollo:		5,00	⚠

Retrasos y soluciones: No se presentaron retrasos para la meta

Avances y Logros: Se programaron diecisiete (44) partidos de la División Mayor de Fútbol Colombiano (DIMAYOR) y veintidós (22) de la Federación Internacional de Fútbol Asociado (FIFA) para un total de treinta y nueve (66), los cuales fueron socializados en la Comisión Distrital de Seguridad, Comodidad y Convivencia en el Fútbol en Bogotá (CDSCCFB) para la planeación de las entidades competentes. El programa Goles en Paz realizó el acompañamiento al 100% de las actividades de fútbol disputadas en los estadios Nemesio Camacho el Campín, Metropolitano de Techo y Enrique Olaya Herrera

1935 - Proferir 1608200 Fallo(s) de fondo en primera instancia de los expedientes de policía por comportamientos contrarios a la convivencia en el marco del Código Nacional de Seguridad y Convivencia Ciudadana	\$3.359,07	\$1.400,44	41,69%			\$96,90	2,88%
Indicador(es)							

(S) 3857 - Fallos proferidos en primera instancia de los expedientes de policía

Año	Programación inicial del PD	Programación	Ejecución Vigencia	Avance			
				De la Vigencia		Transcurrido PD	
2024	50.000,00	50.000,00	22.739,00	45,48	⚠	45,48	⚠
2025	263.780,00	263.780,00				N/A	
2026	544.016,00	544.016,00				N/A	
2027	750.404,00	750.404,00				N/A	
Total	1.608.200,00	1.608.200,00	22.739,00	Al plan de desarrollo:		1,41	⚠

Retrasos y soluciones: No se presentan para la meta

Avances y Logros: Durante el periodo objeto de reporte, se realizaron mesas internas de trabajo en la Dirección para la Gestión Policiva con el fin de determinar las acciones a realizar para elaborar el plan de trabajo. En consecuencia, se generó un plan de trabajo con las actividades a desarrollar durante el segundo semestre de 2024 Entre julio y septiembre de 2024 se ha proferido un total de 22.739 fallos de fondo en primera instancia de los expedientes que se encuentran en las inspecciones de policía del Distrito, lo cual representa un cumplimiento del 45% respecto de la meta proyectada para la vigencia 2024

2 - Bogotá confía en su bien-estar	\$ 4.097,38	\$ 2.541,58	62,03 %			\$ 269,89	6,59 %
12 - Bogotá cuida a su gente	\$ 4.097,38	\$ 2.541,58	62,03 %			\$ 269,89	6,59 %
2030 - Adoptar en las 20 Localidad(es) el Sistema Distrital de Derechos Humanos en el marco de las acciones de la política pública Integral de Derechos Humanos, de la política sobre la Lucha contra la Trata de Personas, y la política pública para la Población Migrante Internacional	\$869,84	\$635,90	73,11%			\$55,48	6,38%
Indicador(es)							

TIPO DE ANUALIZACIÓN PROGRAMADA POR LA ENTIDAD: (S) Suma (K) Constante (C) Creciente (D) Decreciente

Versión: Seguimiento

La programación y ejecución de magnitud de metas de proyecto de inversión incluye la vigencia actual y la vigencia anterior según desagregación efectuada por la entidad, mientras que los recursos corresponden únicamente a la vigencia actual.

(K) 3952 - Sistema Distrital de Derechos Humanos en el marco de las acciones de la política pública Integral de Derechos Humanos Lucha contra la

Año	Programación inicial del PD	Programación	Ejecución Vigencia	Avance			
				De la Vigencia		Transcurrido PD	
2024	20,00	20,00	9,30	46,50	⚠	46,50	⚠
2025	20,00	20,00				N/A	
2026	20,00	20,00				N/A	
2027	20,00	20,00				N/A	
				Al plan de desarrollo:		11,63	⚠

Retrasos y soluciones: En la localidad de Usme no se había podido contar con quorum reglamentario en sesión ordinaria, las sesiones se llevaron a cabo de manera informativa, se generó comunicación proactiva con las entidades y los diferentes consejos consultivos.

Avances y Logros: Se han realizado 111 sesiones de los comités locales de derechos humanos, de los cuales fueron: 63 sesiones ordinarias con quórum, 17 sesiones ordinarias informativas, 25 sesiones extraordinarias con quórum y 6 sesiones extraordinarias informativas.
•Socialización de la Política Pública Integral de Derechos Humanos en 16 Comités Locales de Derechos Humanos.
•Articulación para la semana mes por la Paz.
•Implementación de la estrategia Semilleros Red Activa en prevención al delito de trata de personas en (6) localidades Lo anterior, en atención a las Alertas Tempranas 010 de 2021 y 004 de 2024.

2035 - Atender el 100 % de las personas que ingresan a las rutas de atención enfocadas en la prevención de vulneraciones de los derechos humanos de mujeres, personas de los sectores sociales LGBTI, víctimas de trata de personas, víctimas de abuso de autoridad, defensores y defensoras de derechos humanos, población en proceso de reintegración o reincorporación y a la atención de derechos fundamentales de religión culto y conciencia, atendiendo las recomendaciones de las alertas tempranas	\$746,16	\$414,04	55,49%			\$39,28	5,26%
Indicador(es)							

(K) 3957 - Personas atendidas en las rutas de atención para la prevención de vulneraciones de los derechos humanos de personas de los sectores

Año	Programación inicial del PD	Programación	Ejecución Vigencia	Avance			
				De la Vigencia		Transcurrido PD	
2024	100,00	100,00	51,00	51,00	⚠	51,00	⚠
2025	100,00	100,00				N/A	
2026	100,00	100,00				N/A	
2027	100,00	100,00				N/A	
				Al plan de desarrollo:		12,75	⚠

Retrasos y soluciones: No se tienen retrasos para la meta

Avances y Logros: En la implementación de las Rutas de promoción, prevención y atención en DDHH se realizaron las (928) atenciones así: Ruta de Atención y Protección para Defensoras de Derechos Humanos (618) atenciones; Ruta de protección y prevención de violencias en razón a la orientación sexual e identidad de género en la ruta LGBTI (63) atenciones. Ruta intersectorial para la prevención, protección y asistencia a las víctimas del delito de trata de personas, se registraron (65) atenciones; Ruta Distrital por la Reconciliación (43) atenciones; Ruta de atención a víctimas de presunto abuso de autoridad por parte de la fuerza pública (112) atenciones y se atendió a (22) caso de otras poblaciones. Respecto a la ruta de promoción y atención de libertades fundamentales de religión, culto y conciencia (5)

2037 - Beneficiar 37 Proyecto(s) del sector interreligioso con impacto y retribución social en el marco de la construcción de paz, tejido social, aporte social y/o entornos inspiradores en Bogotá							
Indicador(es)							

(S) 3959 - Número de personas beneficiadas a través de proyectos de cooperación con el sector religioso en el marco de la estrategia entornos

Año	Programación inicial del PD	Programación	Ejecución Vigencia	Avance			
				De la Vigencia		Transcurrido PD	
2024	0,00	0,00	0,00	0,00	⚠	0,00	⚠
2025	980,00	980,00				N/A	
2026	980,00	980,00				N/A	
2027	630,00	630,00				N/A	
Total	2.590,00	2.590,00	0,00	Al plan de desarrollo:		0,00	⚠

Retrasos y soluciones: No esta programada para la vigencia

Avances y Logros: No esta programada para la vigencia

2043 - Desarrollar 1 Estrategia(s) para promover la implementación del enfoque diferencial étnico y el desarrollo de procesos de gestión de conocimiento sobre los grupos étnicos en la ciudad, como medidas para combatir el racismo y la discriminación, con un enfoque de mujer, género, familia y generaciones	\$381,84	\$177,63	46,52%			\$1,14	0,30%
Indicador(es)							

(S) 3965 - Estrategia para promover la implementación del enfoque diferencial étnico y el desarrollo de procesos de gestión de conocimiento sobre

Año	Programación inicial del PD	Programación	Ejecución Vigencia	Avance			
				De la Vigencia		Transcurrido PD	
2024	0,10	0,10	0,04	40,00	⚠	40,00	⚠
2025	0,25	0,25				N/A	
2026	0,25	0,25				N/A	
2027	0,40	0,40				N/A	
Total	1,00	1,00	0,04	Al plan de desarrollo:		4,00	⚠

Retrasos y soluciones: No se presentan retrasos para la meta

Avances y Logros: Se avanzó en la construcción del documento "CONSTRUYENDO UN FUTURO SIN RACISMO", que evidencia los elementos generales de la estrategia para la implementación del enfoque étnico diferencial.
Se avanzó en la creación de la caja de herramientas, la cual fue enviada a las diferentes comunidades (palenquera, Afrocolombianas, gitanas e indígenas) con el propósito de revisar y evaluar las actividades, juegos y metodologías diseñadas para abordar temas como la discriminación racial y el racismo

2044 - Ejecutar 14 Iniciativa(s) que garanticen el ejercicio de las libertades fundamentales de religión culto y conciencia en el marco de la política pública existente	\$652,77	\$334,00	51,17%			\$19,51	2,99%
--	----------	----------	--------	--	--	---------	-------

TIPO DE ANUALIZACION PROGRAMADA POR LA ENTIDAD: (S) Suma (K) Constante (C) Creciente (D) Decreciente

Versión: Seguimiento

La programación y ejecución de magnitud de metas de proyecto de inversión incluye la vigencia actual y la vigencia anterior según desagregación efectuada por la entidad, mientras que los recursos corresponden únicamente a la vigencia actual.

Indicador(es)

(K) 3966 - Porcentaje de ejecución de las 14 iniciativas para fomentar la libertad religiosa de cultos y conciencia en el marco de la Política Pública

Año	Programación inicial del PD	Programación	Ejecución Vigencia	Avance			
				De la Vigencia	Transcurrido PD		
2024	100,00	100,00	51,00	51,00	⚠	51,00	⚠
2025	100,00	100,00				N/A	
2026	100,00	100,00				N/A	
2027	100,00	100,00				N/A	
Al plan de desarrollo:				12,75		⚠	

Retrasos y soluciones: No se presentan retrasos

Avances y Logros: Se alcanzó el 100% del avance proyectado para el trimestre (11) de los (15) productos de la Política Pública para el Ejercicio de las Libertades Fundamentales de Religión, Culto y conciencia en la ciudad

2045 - Formar 16000 Persona(s) en el programa de educación en derechos humanos para la paz, reconciliación y promoción integral de derechos humanos, a través del conocimiento de las artes y los saberes populares, impulsando estrategias de profesionalización de líderes sociales	\$74,00	\$68,00	91,89%			\$0,00	0,00%
Indicador(es)							

(S) 3967 - Personas formadas en el programa de educación en derechos humanos para la paz reconciliación y promoción integral de derechos

Año	Programación inicial del PD	Programación	Ejecución Vigencia	Avance			
				De la Vigencia	Transcurrido PD		
2024	2.000,00	2.000,00	1.020,00	51,00	⚠	51,00	⚠
2025	7.000,00	7.000,00				N/A	
2026	3.500,00	3.500,00				N/A	
2027	3.500,00	3.500,00				N/A	
Total	16.000,00	16.000,00	1.020,00	Al plan de desarrollo:		6,38	⚠

Retrasos y soluciones: No se presentan retrasos para la meta

Avances y Logros: En el tercer trimestre del año 2024 se lleva un consolidado de 802 registros de personas formadas en los distintos cursos de formación impartidos por el componente de formación de Derechos Humanos, se ha logrado impactar a todas las localidades de la ciudad y a ciudadanía sujeta de especial protección constitucional de derechos.

2049 - Implementar el 100 % de los productos a cargo del Secretaría Distrital de Gobierno consignados en los planes de acción de las Políticas Públicas para los pueblos y comunidades Indígenas, así como su capítulo Muisca, para el pueblo Rrom o Gitano, comunidades Negras, Afrocolombianos, y su capítulo Palenquero y para la comunidad raizal para el periodo 2024-2028	\$730,88	\$595,77	81,51%			\$132,95	18,19%
Indicador(es)							

(K) 3971 - Porcentaje de implementación de los planes de acción de políticas públicas para pueblos y comunidades étnicas para el periodo 2024-

Año	Programación inicial del PD	Programación	Ejecución Vigencia	Avance			
				De la Vigencia	Transcurrido PD		
2024	100,00	100,00	60,00	60,00	⚠	60,00	⚠
2025	100,00	100,00				N/A	
2026	100,00	100,00				N/A	
2027	100,00	100,00				N/A	
Al plan de desarrollo:				15,00		⚠	

Retrasos y soluciones: no se presentan retrasos para la meta

Avances y Logros: En cumplimiento del Art. artículo 202 del Plan Distrital de Desarrollo 2024-2027, "Bogotá Camina Segura": la Dirección de Asuntos Étnicos de la Secretaría Distrital de Gobierno se encuentra coordinando, en conjunto con las Secretarías y Entidades que tienen bajo su responsabilidad la implementación de los productos consignados en los planes de acción de estas políticas, los ejercicios de diálogo y articulación entre las instancias consultivas de los grupos étnicos y cada sector de la administración distrital, de manera que se acuerde la manera en la que cada uno de estos productos se va a implementar

2055 - Prestar 40000 Atención(es) con enfoque diferencial, de mujer, género, familia y generaciones a las personas que soliciten los servicios brindados en los espacios de atención apropiación cultural y reconocimiento de procesos organizativos de los grupos étnicos en Bogotá	\$641,89	\$316,24	49,27%			\$21,53	3,35%
Indicador(es)							

(S) 3977 - Número de atenciones prestadas en los espacios de pensamiento atención apropiación cultural y reconocimiento de procesos

Año	Programación inicial del PD	Programación	Ejecución Vigencia	Avance			
				De la Vigencia	Transcurrido PD		
2024	5.000,00	5.000,00	2.540,00	50,80	⚠	50,80	⚠
2025	12.000,00	12.000,00				N/A	
2026	12.000,00	12.000,00				N/A	
2027	11.000,00	11.000,00				N/A	
Total	40.000,00	40.000,00	2.540,00	Al plan de desarrollo:		6,35	⚠

Retrasos y soluciones: no se presentan retrasos para la meta

Avances y Logros: En el tercer trimestre 2024 en los Espacios de Atención Diferenciada -EAD para grupos étnicos se prestaron 3.839 atenciones y/o servicios¿

5 - Bogotá confía en su gobierno	\$ 18.805,31	\$ 7.852,91	41,76 %			\$ 419,54	2,23 %
32 - Gobierno abierto, íntegro, transparente y corresponsable	\$ 1.132,85	\$ 960,91	84,82 %			\$ 108,47	9,57 %
2272 - Ejecutar 12 Acción(es) que garanticen atención a la ciudadanía transparencia anticorrupción y acceso a la información en el marco de las políticas públicas existentes	\$1.132,85	\$960,91	84,82%			\$108,47	9,57%
Indicador(es)							

TIPO DE ANUALIZACION PROGRAMADA POR LA ENTIDAD: (S) Suma (K) Constante (C) Creciente (D) Decreciente

Versión: Seguimiento

La programación y ejecución de magnitud de metas de proyecto de inversión incluye la vigencia actual y la vigencia anterior según desagregación efectuada por la entidad, mientras que los recursos corresponden únicamente a la vigencia actual.

(S) 4196 - Número de acciones ejecutadas atención a la ciudadanía transparencia anticorrupción y acceso a la información en el marco de las

Año	Programación inicial del PD	Programación	Ejecución Vigencia	Avance			
				De la Vigencia		Transcurrido PD	
2024	3,00	3,00	0,51	17,00	⚠	17,00	⚠
2025	3,00	3,00				N/A	
2026	3,00	3,00				N/A	
2027	3,00	3,00				N/A	
Total	12,00	12,00	0,51	Al plan de desarrollo:		4,25	⚠

Retrasos y soluciones: no se presentaron retrasos para esta meta

Avances y Logros: Se elaboró y aprobó la estrategia macro de comunicaciones para la entidad. - Continuación de la elaboración del Plan de Comunicaciones. - Divulgación de las campañas externas: Día Nacional de la Libertad Religiosa, Bogotá Distribuye lo Local, Posesión de Alcaldes y Alcaldesas Locales, Bogotaneidad, Difusión del Canal de Denuncias de la Secretaría de Gobierno y Difusión de Trámites y Servicios, las cuales fueron difundidas durante los meses de julio, agosto y septiembre. - Divulgación de las campañas internas: Mes del Peatón, En Bici a Gobierno, Personaje de la Semana, Boletas Mundial Femenino, Encuesta de Percepción de Comunicación Interna; campaña Difusión de Ganadores de Boletas de Fútbol Femenino. - Se elaboraron 3 informes de análisis de monitoreo de medios correspondiente a los meses de julio, agosto y septiembre. - Se dio continuidad al proceso de contratación de la agencia de medios.
Se elaboró y aprobó la estrategia macro de comunicaciones, abarcando tanto las líneas de comunicación interna como externa.
Se llevaron a cabo seis campañas internas durante el trimestre, distribuidas de la siguiente manera: en julio, se implementaron las campañas Mes del Peatón y En Bici a Gobierno; en agosto, se realizaron las campañas Personaje de la Semana, Boletas Mundial Femenino y Encuesta de Percepción de Comunicación Interna; y en septiembre, se lanzó la campaña Difusión de Ganadores de Boletas de Fútbol Femenino.

33 - Fortalecimiento institucional para un gobierno confiable	\$ 14.896,88	\$ 5.429,73	36,45 %			\$ 279,49	1,88 %
2284 - Constituir 3 Componente(s) de fortalecimiento institucional para las Alcaldías Locales y su gestión del desarrollo local desde un enfoque de interseccionalidad	\$3.345,27	\$1.690,39	50,53%			\$69,52	2,08%
Indicador(es)							

(C) 4208 - Porcentaje de Constitución de 3 componentes de fortalecimiento institucional en las Alcaldías Locales y su gestión en el desarrollo local

Año	Programación inicial del PD	Programación	Ejecución Vigencia	Avance			
				De la Vigencia		Transcurrido PD	
2024	100,00	5,00	1,80	36,00	⚠	36,00	⚠
2025	100,00	30,00		6,00	⚠	N/A	
2026	100,00	60,00		3,00	⚠	N/A	
2027	100,00	100,00		1,80	⚠	N/A	
				Al plan de desarrollo:		1,80	⚠

Retrasos y soluciones: No se presentan para la meta

Avances y Logros: Durante el periodo, la meta PDD, presenta un avance acumulado del 1.8%, equivalente, principalmente por la ejecución de la Fase 1, correspondiente a la Planeación de las actividades planteadas para desarrollar el 100% de la estrategia para constituir (3) componentes de fortalecimiento institucional para las Alcaldías Locales y su gestión del desarrollo local desde un enfoque de interseccionalidad, logrando que se elaborara y aprobara el documento del Modelo de Gestión Local 2024-2028, ejecutando para ello el 100% de las actividades planteadas para su elaboración y avance de la meta del 36% para la vigencia 2024.

2296 - Implementar 1 Estrategia(s) para fortalecimiento de la gestión institucional y operativa	\$11.551,61	\$3.739,34	32,37%			\$209,97	1,82%
Indicador(es)							

(K) 4220 - Estrategia de fortalecimiento de la capacidad operativa y gestión administrativa implementada

Año	Programación inicial del PD	Programación	Ejecución Vigencia	Avance			
				De la Vigencia		Transcurrido PD	
2024	100,00	100,00	50,00	50,00	⚠	50,00	⚠
2025	100,00	100,00				N/A	
2026	100,00	100,00				N/A	
2027	100,00	100,00				N/A	
				Al plan de desarrollo:		12,50	⚠

Retrasos y soluciones: No se presentaron retrasos para la meta

Avances y Logros: Fortalecimiento en la ejecución de las actividades establecidas en los documentos de los procesos: "Gestión del Conocimiento", "Planeación Institucional" y "Planeación y Gestión Sectorial", a través de la revisión y actualización de los documentos, ejecución de planes, seguimiento a planes de gestión, monitoreo de riesgos, en dichos procesos se encuentran enmarcadas las temáticas de: proyectos de inversión, políticas públicas, gestión del conocimiento e innovación y Sistema de Gestión Ambiental. La Dirección de Contratación ha realizado de manera articulada con las áreas, las gestiones y trámites inherentes a los procesos que conlleva la formalización de los contratos solicitados, acatando los tiempos y etapas previstos para cada estación del proceso (SIPSE), lo cual entre el 1° y 30 de septiembre de 2024, se generaron 301 contratos celebrados. Adicionalmente, se tramitaron ocho (8) actas de liberación de saldos.

Se avanzó considerablemente en la implementación de la estrategia de OKR (Objetivos y Resultados Clave) tanto en la Secretaría Distrital de Gobierno como en las Alcaldías Locales. Como resultado, se logró el mayor índice de diligenciamiento de los OKR por parte de cada dirección en lo que va del trimestre, destacando un compromiso significativo con la metodología.

Se realizó mesa de trabajo sostenida por parte de la Subsecretaría para la Gobernabilidad y Garantía de los Derechos, Grupo de Gestión del Patrimonio Documental de la SDG y la Secretaría Distrital de Planeación, con el fin de concertar la recepción del archivo físico y digital correspondiente a la Secretaría Técnica Distrital de Discapacidad de conformidad con las disposiciones legales especificadas en el Acuerdo 505 de 2012.

La Dirección Administrativa efectuó los ajustes solicitados por la dirección de Contratación en la etapa de planeación dentro de la fase precontractual para la adquisición de mobiliario de archivo (estantería rodante metálica), para la adecuación de los espacios (8 depósitos) del Archivo Central (SDG), que se encuentran ubicados en las nuevas instalaciones de la Alcaldía Local de Kennedy

Se realizó seguimiento a la información de los trámites y Otros Procedimientos Administrativos - OPA's- de la entidad que se encuentran publicados en la Guía de Trámites y Servicios, expidiendo certificado de confiabilidad mediante el cual se acredita que se hizo seguimiento a la información registrada. En este mismo sentido, se actualizaron once (11) Trámites y/o OPA de la entidad.

Se lograron avances significativos en varios sistemas de información: SIAP, se compiló el módulo de nómina y se ajustaron reportes de seguridad social según las disposiciones de la Secretaría de Hacienda Distrital. En Orfeo, se avanzó en la migración de la base de datos Oracle y en la integración de firmas digitales, además de implementar mejoras en la privacidad de documentos y en el ingreso de contraseñas. En JACD, se lanzó una nueva versión mejorada del módulo de delegados, y ARCO realizó mantenimientos y homologaciones de ambientes. Se realizaron cambios en las encuestas de percepción de los Certificados de Residencia y Propiedad Horizontal, gestionando casos de soporte en HOLA.

En SIPSE, se ajustaron procesos para nuevos proyectos de inversión y se actualizaron reportes de contratos vigentes, además de gestionar casos en HOLA. Si Capital avanzó en el desarrollo de pantallas y menús para los módulos de pagos y carga de archivos ZTR62. La Plataforma Geoespacial definió procesos cartográficos a través de la DTI, garantizando la estandarización de la información, con actualizaciones semanales.

En cuanto a la infraestructura tecnológica, se realizó un diagnóstico para identificar obsolescencia en componentes clave, como switches y sistemas de hiperconvergencia. Se estableció un seguimiento mensual a la estrategia de renovación, destacando reuniones con proveedores para evaluar opciones para la renovación de switches y el sistema Nutanix. Se propusieron dos escenarios

36 - Innovación Pública para la generación de confianza ciudadana	\$ 850,00	\$ 701,98	82,59 %			\$ 29,08	3,42 %
2326 - Fortalecer 1 Laboratorio(s) de innovación pública que promueva el gobierno abierto y la participación ciudadana desde un enfoque de interseccionalidad	\$676,83	\$528,81	78,13%			\$25,14	3,71%
Indicador(es)							

TIPO DE ANUALIZACIÓN PROGRAMADA POR LA ENTIDAD: (S) Suma (K) Constante (C) Creciente (D) Decreciente

Versión: Seguimiento

La programación y ejecución de magnitud de metas de proyecto de inversión incluye la vigencia actual y la vigencia anterior según desagregación efectuada por la entidad, mientras que los recursos corresponden únicamente a la vigencia actual.

(S) 4250 - Personas vinculadas a las acciones de fomento de participación ciudadana desarrollo de habilidades y competencias en nuevas

Año	Programación inicial del PD	Programación	Ejecución Vigencia	Avance			
				De la Vigencia	Transcurrido PD		
2024	500,00	500,00	285,00	57,00	<div></div>	57,00	<div></div>
2025	1.250,00	1.250,00			N/A		
2026	1.250,00	1.250,00			N/A		
2027	1.000,00	1.000,00			N/A		
Total	4.000,00	4.000,00	285,00	Al plan de desarrollo:		7,13	<div></div>

Retrasos y soluciones: no se presentan para la meta

Avances y Logros: Construcción de las metodologías a cargo del Laboratorio de Innovación, consolidando las estrategias y fomentando procesos de innovación pública y social, como es el caso de “Bogotaneidad”, se pretende fortalecer la identidad por la ciudad, con el objetivo de crear espacios públicos que mejoren la habitabilidad, el bienestar y la calidad de vida de los ciudadanos, mediante interacciones culturales y sociales. Desde el nivel central, se viene articulando la participación de las 20 alcaldías locales, los sectores y entidades distritales, organizaciones privadas, ciudadanía, la academia, entre otros actores, con el fin de desarrollar la metodología “1.000 actividades en 1 día” propuesta para el 7 de noviembre de 2024, con la que se pretende generar un cambio positivo en el comportamiento identificado como “apatía por la participación ciudadana en iniciativas comunitarias”

2327 - Fortalecer 1 Observatorio(s) de Conflictividad Social y Gobernabilidad con enfoque de derechos humanos género y diferencial	\$173,17	\$173,17	100,00%			\$3,94	2,28%
Indicador(es)							

(S) 4251 - Investigaciones en materia de conflictividades coyunturales y garantía de derechos en la ciudad en el marco de las acciones estratégicas

Año	Programación inicial del PD	Programación	Ejecución Vigencia	Avance			
				De la Vigencia	Transcurrido PD		
2024	2,00	2,00	1,33	66,50	<div></div>	66,50	<div></div>
2025	4,00	4,00			N/A		
2026	4,00	4,00			N/A		
2027	2,00	2,00			N/A		
Total	12,00	12,00	1,33	Al plan de desarrollo:		11,08	<div></div>

Retrasos y soluciones: no se presentan retrasos

Avances y Logros: "Para el tercer trimestre de 2024, se generaron treinta y cuatro (34) documentos, discriminados de la siguiente manera: Veintiséis (26) documentos correspondientes a la línea de Protesta social, de los cuales doce (12) corresponden a informes de los que se relacionan 57 movilizaciones sociales. Ocho (8) informes ejecutivos de posmovilización social, siete (7) informes de resúmenes de posmovilización social y un (1) documento con las mejoras que se pretenden implementar al programa de diálogo. Se presenta la investigación- diagnóstico de la población Emberá en Bogotá y se tiene una propuesta preliminar para una investigación en política criminal y carcelaria., realizando articulaciones claves para su desarrollo.

39 - Camino hacia una democracia deliberativa con un gobierno cercano a la gente y con participación ciudadana	\$ 1.925,58	\$ 760,29	39,48 %			\$ 2,50	0,13 %
2338 - Constituir 4 Módulo(s) de atención relacionamiento y política con sentido entre la administración distrital las corporaciones de elección popular y la ciudadanía que responda de manera estratégica oportuna efectiva y resolutive las solicitudes cotidianas normativas y logísticas para la ciudad con un enfoque de interseccionalidad	\$789,49	\$439,81	55,71%			\$0,00	0,00%
Indicador(es)							

(K) 4262 - Porcentaje de constitución de los módulos de atención relacionamiento y política con sentido entre la administración distrital las

Año	Programación inicial del PD	Programación	Ejecución Vigencia	Avance			
				De la Vigencia	Transcurrido PD		
2024	100,00	100,00	50,00	50,00	<div></div>	50,00	<div></div>
2025	100,00	100,00			N/A		
2026	100,00	100,00			N/A		
2027	100,00	100,00			N/A		
				Al plan de desarrollo:		12,50	<div></div>

Retrasos y soluciones: No se tienen retrasos para la meta

Avances y Logros: De conformidad con lo dispuesto en el Decreto 438 de 2019, en los meses de julio, agosto y septiembre se realizaron sendos comités de enlaces en los cuales se abordaron temas clave que deben ser tenidos en cuenta para el debido relacionamiento con los diferentes actores políticos. En estos comités surgieron cuestiones y se dieron respuestas frente al manejo de las situaciones tocantes a temas normativos, de control político y de mesas de trabajo con los actores políticos relevantes en el Distrito. De acuerdo con el Decreto No. 006 de 2009, durante los meses de julio, agosto y septiembre se realizaron 3 Comités de Seguimiento a las Relaciones con el Congreso de la República. Donde se hizo una rendición de cuentas sobre los derechos de petición de Senadores de la República y Representantes a la Cámara, proyectos de ley priorizados por el Distrito y las mesas de gestión territorial de los Congresistas.

2349 - Implementar 1 Plan(es) de fortalecimiento a Consejos y Plataformas de Juventud	\$354,84	\$61,04	17,20%			\$0,00	0,00%
Indicador(es)							

(K) 4273 - Plan de fortalecimiento de Consejos de Juventud y Consejeros Locales y Distritales diseñado e implementado

Año	Programación inicial del PD	Programación	Ejecución Vigencia	Avance			
				De la Vigencia	Transcurrido PD		
2024	100,00	100,00	50,10	50,10	<div></div>	50,10	<div></div>
2025	100,00	100,00			N/A		
2026	100,00	100,00			N/A		
2027	100,00	100,00			N/A		
				Al plan de desarrollo:		12,53	<div></div>

Retrasos y soluciones: No presenta atrasos.

Avances y Logros: Se destaca la firma y puesta en marcha de la Resolución 013 de 2024 “Por la cual se conforma el Consejo Distrital de Juventud de la ciudad de Bogotá D.C, para la vigencia 2024”, la cual enmarca el inicio del nuevo Consejo Distrital y la posesión de los mismos el día 11 de septiembre del 2024

2350 - Implementar 1 Estrategia(s) de participación ciudadana en las 20 localidades con enfoque de género, poblacional y diferencial en el marco de presupuestos participativos Gobierno Abierto de Bogotá	\$781,25	\$259,44	33,21%			\$2,50	0,32%
Indicador(es)							

TIPO DE ANUALIZACION PROGRAMADA POR LA ENTIDAD: (S) Suma (K) Constante (C) Creciente (D) Decreciente

Versión: Seguimiento

La programación y ejecución de magnitud de metas de proyecto de inversión incluye la vigencia actual y la vigencia anterior según desagregación efectuada por la entidad, mientras que los recursos corresponden únicamente a la vigencia actual.

(S) 4274 - Estrategia de participación ciudadana diseñada e implementada

Año	Programación inicial del PD	Programación	Ejecución Vigencia	Avance			
				De la Vigencia		Transcurrido PD	
2024	20,00	20,00	11,70	58,50	⚠	58,50	⚠
2025	20,00	20,00				N/A	
2026	20,00	20,00				N/A	
2027	40,00	40,00				N/A	
Total	100,00	100,00	11,70	Al plan de desarrollo:		11,70	⚠

Retrasos y soluciones: La Circular Conjunta 022 de 2024 tiene vigencia a partir del 30 de septiembre del 2024, por tal razón, no se logro iniciar en el mes de septiembre la implementación de la ruta, se espera iniciar para el mes de octubre 2024

Avances y Logros: Dando cumplimiento a las disposiciones del Acuerdo Distrital 878 de 2023 y el Decreto Distrital 495 del 2023, se desarrolló a plenitud la implementación del proceso de distribución porcentual de los conceptos de gasto dentro del componente de inversión de los Presupuestos Participativos en las Alcaldías Locales bajo las disposiciones de la Circular Conjunta 015, expedida por la Coordinación General de los Presupuestos Participativos.
Se expide la Circular Conjunta 022 de 2024, que reglamenta la "Ruta Metodológica para la implementación de los Presupuestos Participativos durante la vigencia 2024" por parte de la Secretaría Distrital de Gobierno - SDG, en articulación con el Instituto Distrital de Participación y Acción Comunal - IDPAC y la Secretaría Distrital de Planeación - SDP, como parte de la Coordinación General de los Presupuestos Participativos.

Total Entidad o Alcaldía Local	\$ 28.938,37	\$ 13.849,58	47,86 %			\$ 909,30	3,14 %
--------------------------------	--------------	--------------	---------	--	--	-----------	--------

TIPO DE ANUALIZACION PROGRAMADA POR LA ENTIDAD: (S) Suma (K) Constante (C) Creciente (D) Decreciente

Versión: Seguimiento

La programación y ejecución de magnitud de metas de proyecto de inversión incluye la vigencia actual y la vigencia anterior según desagregación efectuada por la entidad, mientras que los recursos corresponden únicamente a la vigencia actual.

(C) 4261 - Nivel de satisfacción de las y los contribuyentes

Año	Programación inicial del PD	Programación	Ejecución Vigencia	Avance		
				De la Vigencia	Transcurrido PD	
2024	68,00	68,00	0,00	0,00	0,00	
2025	70,00	70,00			N/A	
2026	73,00	73,00			N/A	
2027	78,00	78,00			N/A	
				Al plan de desarrollo:	0,00	

Retrasos y soluciones: No se presentaron

Avances y Logros: Los resultados de la encuesta de satisfacción se recibirán durante el último trimestre de la vigencia

Total Entidad o Alcaldía Local	\$ 30.323,62	\$ 3.836,25	12,65 %			\$ 17,96	0,06 %
--------------------------------	--------------	-------------	---------	--	--	----------	--------

TIPO DE ANUALIZACION PROGRAMADA POR LA ENTIDAD: (S) Suma (K) Constante (C) Creciente (D) Decreciente

Versión: Seguimiento

La programación y ejecución de magnitud de metas de proyecto de inversión incluye la vigencia actual y la vigencia anterior según desagregación efectuada por la entidad, mientras que los recursos corresponden únicamente a la vigencia actual.

Plan de Desarrollo Distrital: 17 - Bogotá Camina Segura

Reporte de gestión por Entidad o Alcaldía Local

Fecha de Corte: 30/09/2024

0112-Secretaría de Educacion del Distrito

En millones de pesos

Objetivo Estratégico / Programa / Meta Plan de Desarrollo / Indicador	2024						
	Programado	Compromisos / Contratado	%	Entregado	%	Giros	%
2 - Bogotá confía en su bien-estar	\$ 294.374,22	\$ 223.331,85	75,87 %			\$ 14.621,90	4,97 %
12 - Bogotá cuida a su gente	\$ 294.374,22	\$ 223.331,85	75,87 %			\$ 14.621,90	4,97 %
2051 - Implementar en el 100 % de colegios oficiales un programa de bienestar escolar integral de acuerdo con criterios de focalización definidos	\$294.374,22	\$223.331,85	75,87%			\$14.621,90	4,97%
Indicador(es)							

(K) 3973 - Porcentaje de colegios oficiales un programa de bienestar escolar integral

Año	Programación inicial del PD	Programación	Ejecución Vigencia	Avance		
				De la Vigencia	Transcurrido PD	
2024	100,00	100,00	100,00	100,00	100,00	
2025	100,00	100,00			N/A	
2026	100,00	100,00			N/A	
2027	100,00	100,00			N/A	
Al plan de desarrollo:					25,00	

Retrasos y soluciones: No se presentaron retrasos

Avances y Logros: Fueron 412 de colegios distritales que implementan al menos un componente de bienestar escolar integral, dando cumplimiento al Plan de acción de la Dirección de Bienestar Estudiantil, contribuyendo al logro de las trayectorias educativas completas de los estudiantes matriculados en los colegios Oficiales de Bogotá D.C., aportando a las condiciones nutricionales, estilos de vida saludable y movilidad escolar segura. Desagregado por componentes, la cobertura de IED es: Alimentación Escolar 412 IED, Movilidad Escolar 406 IED, y Bienestar Escolar 412 IED.

3 - Bogotá confía en su potencial	\$ 1.802.544,23	\$ 901.562,52	50,02 %			\$ 14.505.898,41	804,75 %
16 - Atención Integral a la Primera Infancia y Educación como Eje del Potencial Humano	\$ 1.800.686,38	\$ 899.782,52	49,97 %			\$ 14.505.898,41	805,58 %
2086 - Aumentar a 250 el número de docentes orientadores adicionales, vinculados por 4 años en los colegios oficiales de Bogotá	\$8.146,70	\$3.117,47	38,27%			\$3.059,57	37,56%
Indicador(es)							

(C) 4008 - Número de docentes adicionales vinculados

Año	Programación inicial del PD	Programación	Ejecución Vigencia	Avance		
				De la Vigencia	Transcurrido PD	
2024	200,00	200,00	165,00	0,00	0,00	
2025	250,00	250,00			N/A	
2026	250,00	250,00			N/A	
2027	250,00	250,00			N/A	
Al plan de desarrollo:					0,00	

Retrasos y soluciones: La meta no llegó al 100%, es debido a las novedades que se presentan en esta clase de nombramientos provisionales.

Avances y Logros: Para septiembre, se garantizó la prestación del servicio educativo con 165 docentes orientadores adicionales vinculados en los colegios oficiales de Bogotá.

2087 - Aumentar a 90 % las y los estudiantes de colegios oficiales del distrito que completan su trayectoria educativa de bachillerato	\$5.253,89	\$3.373,34	64,21%			\$1.021,26	19,44%
Indicador(es)							

(C) 4009 - Tasa de graduación acumulada

Año	Programación inicial del PD	Programación	Ejecución Vigencia	Avance		
				De la Vigencia	Transcurrido PD	
2024	78,00	78,00	0,00	0,00	0,00	
2025	82,00	82,00			N/A	
2026	86,00	86,00			N/A	
2027	90,00	90,00			N/A	
Al plan de desarrollo:					0,00	

Retrasos y soluciones: De acuerdo con la estructuración del indicador, la medición de la tasa de graduación se establece en una periodicidad anual y se determina con el cruce de información entre las bases Anexo 6A y Reporte de Estudiantes Graduados que arroja el Sistema Integrado de Matricula (SIMAT) del Ministerio de Educación Nacional. El seguimiento a este indicador identifica las localidades y los colegios que requieren un acompañamiento diferencial con el fin de lograr mejorar el porcentaje de estudiantes de grado noveno del sector oficial que egresan de la educación media en el tiempo esperado (dos años después) y hasta un año adicional, en cualquier grado y sector.

Avances y Logros: De acuerdo con la estructuración del indicador, la medición de la tasa de graduación se establece en una periodicidad anual y se determina con el cruce de información entre las bases Anexo 6A y Reporte de Estudiantes Graduados que arroja el Sistema Integrado de Matricula (SIMAT) del Ministerio de Educación Nacional. El seguimiento a este indicador identifica las localidades y los colegios que requieren un acompañamiento diferencial con el fin de lograr mejorar el porcentaje de estudiantes de grado noveno del sector oficial que egresan de la educación media en el tiempo esperado (dos años después) y hasta un año adicional, en cualquier grado y sector.

2088 - Aumentar a 70 % las y los estudiantes de colegios oficiales que se ubican en los niveles 3 o 4 en matemáticas en las pruebas Saber 11	\$1.478,44	\$979,04	66,22%			\$204,41	13,83%
Indicador(es)							

TIPO DE ANUALIZACION PROGRAMADA POR LA ENTIDAD: (S) Suma (K) Constante (C) Creciente (D) Decreciente

Versión: Seguimiento

La programación y ejecución de magnitud de metas de proyecto de inversión incluye la vigencia actual y la vigencia anterior según desagregación efectuada por la entidad, mientras que los recursos corresponden únicamente a la vigencia actual.

(C) 4010 - Porcentaje de estudiantes de colegios oficiales evaluados que evidencian Nivel 3 o 4 en matemáticas en las pruebas Saber 11

Año	Programación inicial del PD	Programación	Ejecución Vigencia	Avance		
				De la Vigencia	Transcurrido PD	
2024	57,00	57,00	0,00	0,00	0,00	
2025	58,00	58,00			N/A	
2026	62,00	62,00			N/A	
2027	70,00	70,00			N/A	
				Al plan de desarrollo:	0,00	

Retrasos y soluciones: No se presentaron retrasos en las acciones planeadas. No obste, se aclara que aún no se puede reportar el porcentaje de meta, pues aún no se cuenta con los resultado de Saber 11.

Avances y Logros: El indicador se reporta con una periodicidad anual una vez se conozca el resultado de las pruebas al finalizar el año escolar. Se implementaron sesiones de trabajo con 25 docentes de 23 IED y 16 pares externos del área de matemáticas para la realimentación de los aprendizajes priorizados por el área. Se realizó el proceso de revisión de los planes de mejoramiento de 169 colegios que realizan acciones de recuperación de aprendizajes en el área de matemáticas en el marco del programa Aprobar. Se realizó el encuentro con colegios que presentan buenos resultados de pruebas Saber 11° en matemáticas. En este participaron 43 docentes de 12 colegios oficiales del Distrito. Se encuentra en implementación el programa Enseñar al Nivel Adecuado, en el que participan 9 colegios oficiales del Distrito en acciones de recuperación de aprendizajes de estudiantes de los grados 3, 4 y 5. Se avanzó en la propuesta de aprendizajes priorizados que se presentarán a los colegios y se orientarán para su uso en los procesos pedagógicos del años 2025 en adelante."

2089 - Aumentar a 80 % las y los estudiantes de colegios oficiales que se ubican en los niveles 3 o 4 en lectura crítica en las pruebas Saber 11	\$86,09	\$0,00	0,00%			\$0,00	0,00%
Indicador(es)							

(C) 4011 - Porcentaje de estudiantes de colegios oficiales que evidencian Nivel 3 o 4 en lectura crítica en las pruebas Saber 11

Año	Programación inicial del PD	Programación	Ejecución Vigencia	Avance		
				De la Vigencia	Transcurrido PD	
2024	67,00	67,00	0,00	0,00	0,00	
2025	69,00	69,00			N/A	
2026	73,00	73,00			N/A	
2027	80,00	80,00			N/A	
				Al plan de desarrollo:	0,00	

Retrasos y soluciones: La participación en el taller masivo se vio afectada por los problemas de orden público; sin embargo, se compartieron las memorias a los docentes inscritos que no pudieron asistir.

Avances y Logros: El indicador se reporta con una periodicidad anual una vez se conozca el resultado de las pruebas al finalizar el año escolar. Se avanzó en la elaboración del comunicado para la convocatoria del curso dirigido a directivos docentes, la gestión del espacio (colegio) y reunión previa de alistamiento con las expertas invitadas que liderarán la formación, esto para el curso: "Talleres de Políticas en Alfabetización Inicial". Así mismo, en el marco de los Talleres masivos para coordinadores "Una propuesta para el aprendizaje y las formas de enseñanza de la lectura y la escritura" durante el mes de septiembre, el equipo técnico del Plan de Fortalecimiento de la Lectura y la Escritura, desarrolló los 2 últimos talleres masivos por localidades "Una propuesta para el aprendizaje y las formas de enseñanza de la lectura y la escritura", dirigido a coordinadores de 1º, 2º y 3º .

2091 - Aumentar la atención recurrente a 94000 Niñas y niños atendidos de 0 a 5 años con servicios en el marco de la atención integral	\$223.896,83	\$72.006,11	32,16%			\$69.386,06	30,99%
Indicador(es)							

(C) 4013 - Número de niñas y niños en prejardín, jardín y transición

Año	Programación inicial del PD	Programación	Ejecución Vigencia	Avance		
				De la Vigencia	Transcurrido PD	
2024	71.788,00	71.788,00	71.788,00	0,00	0,00	
2025	77.788,00	77.788,00			N/A	
2026	86.188,00	86.188,00			N/A	
2027	94.000,00	94.000,00			N/A	
				Al plan de desarrollo:	0,00	

Retrasos y soluciones: No se ha generado ningún retraso.

Avances y Logros: 71.788 Niños y niñas vinculados a los grados de prejardín, jardín y transición en las instituciones educativas distritales de la ciudad

2095 - Beneficiar a 447560 Estudiante(s) de colegios oficiales con estrategias de ampliación de tiempo escolar	\$7.719,96	\$5.843,71	75,70%			\$1.508,16	19,54%
Indicador(es)							

(C) 4017 - Número de estudiantes de colegios oficiales beneficiados con estrategias de ampliación del tiempo escolar

Año	Programación inicial del PD	Programación	Ejecución Vigencia	Avance		
				De la Vigencia	Transcurrido PD	
2024	404.852,00	404.852,00	293.356,00	0,00	0,00	
2025	417.752,00	417.752,00			N/A	
2026	433.332,00	433.332,00			N/A	
2027	447.560,00	447.560,00			N/A	
				Al plan de desarrollo:	0,00	

Retrasos y soluciones: "Idartes-CREA y el IDRD no reportaron a la Secretaría de Educación del Distrito la totalidad de los datos de estudiantes beneficiados con centros de interés en Jornada Escolar Complementaria implementados por dichas entidades con sus recursos (atención directa), situación que afectó el reporte final de estudiantes beneficiados con estrategias de ampliación del tiempo escolar en los colegios distritales. Para atenuar estas situaciones, la Dirección de Educación Preescolar y Básica (DEPB) ha adelantado gestiones con las dos entidades solicitando mayor celeridad en el proceso de reporte de información sobre estudiantes beneficiados con estrategias de ampliación de la jornada. "

Avances y Logros: Se han beneficiado 293.356 estudiantes con estrategias de ampliación del tiempo escolar de los cuales 172.466 corresponden a jornada única (dato oficial SIMAT con corte mayo de 2024) y 120.890 a niñas, niños, adolescentes y jóvenes que han contado con actividades de uso del tiempo escolar con entidades aliadas y/o con estrategias propias de docentes y la SED (dato oficial Dirección de Educación Pre escolar y Básica agosto de 2024).

2096 - Beneficiar al 100 % docentes, directivos docentes, orientadores y otros miembros de la comunidad educativa con un programa de bienestar integral	\$10.986,92	\$3.316,25	30,18%			\$1.297,12	11,81%
Indicador(es)							

TIPO DE ANUALIZACION PROGRAMADA POR LA ENTIDAD: (S) Suma (K) Constante (C) Creciente (D) Decreciente

Versión: Seguimiento

La programación y ejecución de magnitud de metas de proyecto de inversión incluye la vigencia actual y la vigencia anterior según desagregación efectuada por la entidad, mientras que los recursos corresponden únicamente a la vigencia actual.

(K) 4018 - Porcentaje de docentes directivos docentes y otros miembros de la comunidad educativa beneficiados con un programa de bienestar

Año	Programación inicial del PD	Programación	Ejecución Vigencia	Avance		
				De la Vigencia	Transcurrido PD	
2024	100,00	100,00	100,00	100,00	100,00	
2025	100,00	100,00			N/A	
2026	100,00	100,00			N/A	
2027	100,00	100,00			N/A	
Al plan de desarrollo:					25,00	

Retrasos y soluciones: No se presentaron

Avances y Logros: Para septiembre, se beneficiaron el 100% de los docentes, directivos docentes y demás miembros de la comunidad educativa con actividades de Bienestar Integral, así: se inició proceso de entrega segunda dotación y entrega DEAS en los colegios del distrito, y se continuó con la prestación del servicio de transporte de docentes y administrativos que laboran en zonas de difícil acceso e inseguridad.

2098 - Diseñar e implementar 1 Sistema(s) de aseguramiento de la calidad para la atención a la primera infancia de los prestadores públicos y privados en el marco de la atención integral	\$1.883,59	\$1.414,26	75,08%			\$52,31	2,78%
Indicador(es)							

(C) 4020 - Sistema de aseguramiento de la calidad para la atención integral a la primera infancia diseñado e implementado

Año	Programación inicial del PD	Programación	Ejecución Vigencia	Avance		
				De la Vigencia	Transcurrido PD	
2024	15,00	15,00	15,00	100,00	100,00	
2025	80,00	80,00		18,75	N/A	
2026	100,00	100,00		15,00	N/A	
2027	100,00	100,00		15,00	N/A	
Al plan de desarrollo:					15,00	

Retrasos y soluciones: No se ha generado ningún retraso.

Avances y Logros: Se logró en un 15% el sistema de aseguramiento de la calidad al formalizar la alianza SED-SDIS-BID, se realizó una mesa técnica intersectorial para definir que debe tener el sistema integrado para el aseguramiento a la calidad. También se adelantó una mesa técnica para definir los componentes de la calidad que agruparán los estándares.

2099 - Disminuir 10 Punto(s) porcentuales en la proporción de estudiantes que se encuentran en el nivel bajo del Índice de Clima Escolar	\$3.433,17	\$2.736,85	79,72%			\$795,90	23,18%
Indicador(es)							

(D) 4021 - Porcentaje de estudiantes que se encuentran en nivel bajo en el Índice de Clima Escolar

Año	Programación inicial del PD	Programación	Ejecución Vigencia	Avance		
				De la Vigencia	Transcurrido PD	
2024	23,00	23,00	23,00	0,00	0,00	
2025	21,00	21,00			N/A	
2026	21,00	21,00			N/A	
2027	13,00	13,00			N/A	
Al plan de desarrollo:					0,00	

Retrasos y soluciones: No se han presentado retrasos en la ejecución del convenio con el asociado Fundación Plan para el desarrollo de la estrategia de atención integral y salud mental "aulas con emoción".

Avances y Logros: Las 50 IED que se beneficiarán en 2024 con la estrategia de Aulas con Emoción cuentan con un curso virtual integrado por 7 módulos, dos encuentros virtuales sincrónico con un experto, 3 encuentros presenciales liderados por gestores territoriales de convivencia y edumotivadores de Coschool. De igual manera, se lleva a cabo una experiencia de inmersión en el Modelo PRIMED, de dos días y medio, en el que se fortalecen las habilidades socioemocionales y se profundiza en los principios PRIMED. En el caso de la Estrategia de Educación Integral de la Sexualidad (EIS) se cuenta con la formulación de 30 Planes Institucionales y en los casos de Fortalecimiento Familiar 60 Planes Institucionales y Construcción de Ciudadanía igualmente 60 planes. En conjunto dichas estrategias del programa permiten avanzar en el mejoramiento del clima escolar al desarrollar habilidades socioemocionales en directivos, docentes, orientadores, familias, mesas de participación y demás actores de la comunidad educativa para que cuenten con los recursos emocionales y cognitivos necesarios para afrontar los desafíos de la convivencia escolar.

2100 - Garantizar que el 100 % de los estudiantes de básica y media reciben el servicio educativo oportunamente, incluyendo los estudiantes sujeto de especial protección constitucional, como la población con necesidades educativas especiales, estudiantes víctimas del conflicto armado o de violencia intrafamiliar, migrantes, entre otros	\$1.534.605,57	\$801.067,26	52,20%			\$14.427.284,23	940,13%
Indicador(es)							

(K) 4022 - Porcentaje de estudiantes de básica y media que reciben el servicio educativo

Año	Programación inicial del PD	Programación	Ejecución Vigencia	Avance		
				De la Vigencia	Transcurrido PD	
2024	100,00	100,00	100,00	100,00	100,00	
2025	100,00	100,00			N/A	
2026	100,00	100,00			N/A	
2027	100,00	100,00			N/A	
Al plan de desarrollo:					25,00	

Retrasos y soluciones: Se garantiza la permanencia en el sistema educativo a la población escolar a través de estrategias como gratuidad educativa de acuerdo con lo indicado en el Decreto 1075 de 2015, Resolución 2103 de 2013 y Procedimiento 07.2-PD-006 de la Resolución No. 5 de 2023. En el marco de la territorización de Kits Escolares, este proceso permitira dar cumplimiento a lo Acuerdo Distrital 571 de 2014 que estableció la entrega de un kit escolar gratuito para los estudiantes matriculados en las Instituciones Educativas Distritales, que por su condición socioeconómica o de vulnerabilidad lo requieran, tal y como lo establece el parágrafo del artículo 1º del mencionado Acuerdo: "La Secretaría de Educación del Distrito establecerá el procedimiento a través del cual los padres de familia o acudientes podrán solicitar su asignación. Así mismo, definirá los criterios que deben cumplir los estudiantes para acceder al estímulo del kit escolar, que como mínimo incluirán: puntaje del SISBEN, población víctima de la violencia, discapacidad, población rural, pobreza oculta, grupos étnicos y trastornos específicos del aprendizaje"

Avances y Logros: Al 30 de Septiembre, las estrategias de permanencia se consolidaron para que el 100% (726.122) de los estudiantes recibieran el servicio educativo. Así mismo, en el marco de las diferentes estrategias para la entrega de un servicio educativo en condiciones de calidad, oportunidad y pertinencia. se gestiono la territorialización para el proceso de Kits Escolares por nivel y zona que beneficiara o a 45.165 estudiantes (urbano 36.472 - rural 8.693) . Por otra parte, se transfirieron recursos de gratuidad educativa con fuente de recursos propios a los Fondos de Servicios Educativos de las Instituciones Educativas Distritales que hacen parte del Sistema Educativo Oficial del Distrito Capital a través de la Resolución Distrital No.197 de 2024 por valor de \$7.715.256.497

2105 - Intervenir 92 Entorno(s) escolares con mayores complejidades de acuerdo con el Índice de Priorización de Entornos Escolares	\$1.119,00	\$1.069,61	95,59%			\$267,40	23,90%
Indicador(es)							

TIPO DE ANUALIZACION PROGRAMADA POR LA ENTIDAD: (S) Suma (K) Constante (C) Creciente (D) Decreciente

Versión: Seguimiento

La programación y ejecución de magnitud de metas de proyecto de inversión incluye la vigencia actual y la vigencia anterior según desagregación efectuada por la entidad, mientras que los recursos corresponden únicamente a la vigencia actual.

(S) 4027 - Número de entornos escolares intervenidos

Año	Programación inicial del PD	Programación	Ejecución Vigencia	Avance		
				De la Vigencia	Transcurrido PD	
2024	18,00	18,00	0,00	0,00	0,00	!
2025	22,00	22,00			N/A	
2026	25,00	25,00			N/A	
2027	27,00	27,00			N/A	
Total	92,00	92,00	0,00	Al plan de desarrollo:	0,00	!

Retrasos y soluciones: No se han presentado retrasos en la ejecución del convenio con el asociado Fundación Tiempo de Juego para el desarrollo de la estrategia de Entornos escolares inspiradores.

Avances y Logros: Los 18 entornos escolares priorizados para la vigencia cuentan con la formulación de los Planes de Iniciativas Comunitarias de Mejoramiento de los Entornos Escolares PICME. Se cuenta con la identificación de los factores de riesgo de cada entorno, así como los factores protectores y las actividades de mejoramiento de los entornos que permitirán un vez sean implementadas que los niñas, niños y jóvenes puedan disfrutar de los entornos escolares, ejercer sus derechos y estar seguros en sus trayectos al colegio. Se continua con la gestión intersectorial e interinstitucional para el mejoramiento de los entornos a través de las mesas locales y distritales de entornos.

2106 - Lograr que el 100 % de los colegios oficiales aumenten al menos 1 punto en su resultado global de pruebas Saber 11 respecto a su resultado en 2023	\$2.076,22	\$4.858,62	234,01%			\$1.021,99	49,22%
Indicador(es)							

(C) 4028 - Porcentaje de colegios oficiales que aumentan al menos 1 punto en su resultado global de pruebas Saber 11 respecto a su resultado en

Año	Programación inicial del PD	Programación	Ejecución Vigencia	Avance		
				De la Vigencia	Transcurrido PD	
2024	60,00	60,00	0,00	0,00	0,00	!
2025	75,00	75,00		0,00	N/A	!
2026	85,00	85,00		0,00	N/A	!
2027	100,00	100,00		0,00	N/A	!
				Al plan de desarrollo:	0,00	!

Retrasos y soluciones: Las actividades programadas se realizaron de acuerdo con el cronograma establecido.

Avances y Logros: "Se han desarrollado las estrategias: a. Aprendamos a Innovar, se inicia con el desarrollo de los laboratorios de innovación en IA con 100 docentes seleccionados, 4 sesiones para cada laboratorio con el equipo de la UNC. b. "Tejiendo calidad con docentes de reciente vinculación": La sesión 1: charla "Abrazando el cambio: herramientas para transitar nuevos retos" en diferentes escenarios de Ciudad Bolívar, Bosa, Usme, Kennedy y Engativá y la sesión 2: taller "Cumpliendo objetivos: cómo hacer seguimiento a los aprendizajes" de Bosa y Usme para un total de 4 espacios. c. El Premio a la Investigación e Innovación Educativa en su versión XVIII, se desarrollaron 1) Publicación definitiva del listado de propuestas habilitadas, capacitación de evaluadores y evaluación del artículo académico de las 105 propuesta habilitadas, 2) Configuración del jurado del Premio, 3) mesas técnicas del equipo SED - IDEP, y, 4) Se elaboraron y publicaron de piezas gráficas y nota de prensa informando a los docentes y directivos(as) docentes los resultados de la evaluación del artículo académico. d. En Eventos Académicos, se realizaron actividades para la implementación de la estrategia de apoyo a la participación de docentes, orientadores y directivos docentes en eventos académicos. La DEE está desarrollando un documento técnico para una estrategia de evaluación formativa en colegios de Bogotá. Se firmó el acuerdo R.A.S. con el Banco Mundial que tiene como uno de los compromisos diagnosticar las experiencias actuales en evaluaciones formativas y se adelantó la suscripción de un Acuerdo de Asociación con la Fundación Santillana cuyo objetivo es determinar la línea base de aprendizajes de los estudiantes en algunos grados de primaria y básica secundaria en el marco de una evaluación diagnóstico-formativa.

2109 - Vincular a 9600 Docente(s) y orientadores en procesos de formación en servicio y acompañamiento in-situ para la implementación de metodologías que favorecen los aprendizajes, el desarrollo de los estudiantes y las habilidades socioemocionales							
Indicador(es)							

(S) 4031 - Número de docentes en procesos de formación en servicio y acompañamiento in-situ

Año	Programación inicial del PD	Programación	Ejecución Vigencia	Avance		
				De la Vigencia	Transcurrido PD	
2025	3.505,00	3.505,00			N/A	
2026	3.425,00	3.425,00			N/A	
2027	2.670,00	2.670,00			N/A	
Total	9.600,00	9.600,00		Al plan de desarrollo:		

Retrasos y soluciones: indicador programado a partir de 2025

Avances y Logros: indicador programado a partir de 2025

22 - Bogotá, una ciudad de puertas abiertas al mundo	\$ 1.857,85	\$ 1.780,00	95,81 %			\$ 0,00	0,00 %
2151 - Aumentar al 35 % las y los estudiantes de colegios oficiales que se ubican en el nivel B1 o superior de inglés en las pruebas Saber 11	\$1.857,85	\$1.780,00	95,81%			\$0,00	0,00%
Indicador(es)							

(C) 4073 - Porcentaje de estudiantes de colegios oficiales que presentan resultados de aprendizaje en los niveles B1 o superior de inglés en las

Año	Programación inicial del PD	Programación	Ejecución Vigencia	Avance		
				De la Vigencia	Transcurrido PD	
2024	10,00	10,00	0,00	0,00	0,00	
2025	13,00	13,00			N/A	
2026	20,00	20,00			N/A	
2027	35,00	35,00			N/A	
				Al plan de desarrollo:	0,00	

Retrasos y soluciones: Se va a generar una identificación de las necesidades, así como las mejores opciones para llegar con las estrategias del Plan Distrital de Bilingüismo a las IED analizadas. Se podrá evidenciar la efectividad de las acciones o las oportunidades de mejora referentes a los procesos de enseñanza de lengua

Avances y Logros: extranjera, en cada colegio, con los resultados de los análisis que arrojen las caracterizaciones. Esto, contribuirá en la consecución de la meta de 35% de IED en B1 o superior Durante el mes de septiembre se llevó a cabo la convocatoria para el diagnóstico simple y robusto. Se realizaron las respectivas reuniones de socializaciones de cada una durante la primera semana del mes de septiembre. El último envío de bases producto de la convocatoria se remitieron al aliado el 25/09/2024 para los fines pertinentes relativos a la ejecución de las caracterizaciones.

Con esto, el aliado dio inicio a la implementación de las acciones, lanzó dos encuestas necesarias para los fines de la caracterización robusta, las cuales han contado con el refuerzo correspondiente desde la SED.

Así mismo, el British Council generó el envío de los primeros entregables para el desembolso No.1 el día 24/07/2025, los cuales incluyen los instrumentos que serán aplicados en las caracterizaciones. Actualmente, se encuentran en revisión y comentarios por

TIPO DE ANUALIZACION PROGRAMADA POR LA ENTIDAD: (S) Suma (K) Constante (C) Creciente (D) Decreciente

Versión: Seguimiento

La programación y ejecución de magnitud de metas de proyecto de inversión incluye la vigencia actual y la vigencia anterior según desagregación efectuada por la entidad, mientras que los recursos corresponden únicamente a la vigencia actual.

parte del equipo del PDB.

4 - Bogotá ordena su territorio y avanza en su acción climática	\$ 103.863,21	\$ 29.857,36	28,75 %			\$ 12.994,25	12,51 %
30 - Atención del déficit social para un hábitat digno	\$ 103.863,21	\$ 29.857,36	28,75 %			\$ 12.994,25	12,51 %
2256 - Entregar 12 colegios restituidos y dotados para mejorar la calidad de la oferta educativa	\$0,00						
Indicador(es)							

(S) 4180 - Número de colegios restituidos entregados

Año	Programación inicial del PD	Programación	Ejecución Vigencia	Avance		
				De la Vigencia	Transcurrido PD	
2024	1,00	1,00	0,00	0,00	0,00	
2025	4,00	4,00			N/A	
2026	4,00	4,00			N/A	
2027	3,00	3,00			N/A	
Total	12,00	12,00	0,00	Al plan de desarrollo:	0,00	

Retrasos y soluciones: No se reportan a la fecha

Avances y Logros: En el marco del plan de desarrollo Bogotá camina segura y del proyecto , se estableció como meta la entrega de 1 colegio restituido para esta vigencia. La obra de restitución del colegio Teresa Martínez de Varela de la localidad de Kennedy. Tuvo inicio de fase de ejecución de obra el 23/05/2022 y se estima su terminación para la vigencia 2024

2257 - Entregar 16 colegios nuevos y dotados para ampliar la oferta educativa	\$61.875,11	\$13.485,73	21,80%			\$12.621,37	20,40%
Indicador(es)							

(S) 4181 - Número de colegios nuevos entregados

Año	Programación inicial del PD	Programación	Ejecución Vigencia	Avance		
				De la Vigencia	Transcurrido PD	
2024	5,00	5,00	0,00	0,00	0,00	
2025	5,00	5,00			N/A	
2026	6,00	6,00			N/A	
Total	16,00	16,00	0,00	Al plan de desarrollo:	0,00	

Retrasos y soluciones: El proyecto María Currea Manrique (Hacienda Casablanca), por tramite de legalización de la conexión de la red pluvial por parte de la EAAB.

Avances y Logros: La SED adelanta la ejecución de 16 proyectos de colegios nuevos de los cuales 5 proyectos se encuentran en etapa de obra (1 suspendido, 4 en ejecución) y 13 más en etapa de consultoría

2258 - Intervenir 310 Sede(s) educativas y sedes administrativas con acciones de mejoramiento a la infraestructura y/o dotaciones para el aprendizaje	\$41.988,10	\$16.371,63	38,99%			\$372,88	0,89%
Indicador(es)							

(S) 4182 - Número de sedes intervenidas con mejoramientos

Año	Programación inicial del PD	Programación	Ejecución Vigencia	Avance		
				De la Vigencia	Transcurrido PD	
2024	0,00	0,00	0,00	0,00	0,00	
2025	98,00	98,00			N/A	
2026	107,00	107,00			N/A	
2027	105,00	105,00			N/A	
Total	310,00	310,00	0,00	Al plan de desarrollo:	0,00	

Retrasos y soluciones: No se reportan aún

Avances y Logros: En la vigencia 2024 no se programo el mejoramiento de sedes educativas existentes. Los recursos programados en esta vigencia del componente de mejoramientos estarán orientados a la contratación de obra e interventoría de obras de mejoramientos en sedes educativas y administrativas de la localidad de Sumapaz y a la adición de contratos suscritos en las vigencias 2022 y 2023 que se encuentran en ejecución

Total Entidad o Alcaldía Local	\$ 2.200.781,66	\$ 1.154.751,73	52,47 %			\$ 14.533.514,56	660,38 %
--------------------------------	-----------------	-----------------	---------	--	--	------------------	----------

TIPO DE ANUALIZACION PROGRAMADA POR LA ENTIDAD: (S) Suma (K) Constante (C) Creciente (D) Decreciente

Versión: Seguimiento

La programación y ejecución de magnitud de metas de proyecto de inversión incluye la vigencia actual y la vigencia anterior según desagregación efectuada por la entidad, mientras que los recursos corresponden únicamente a la vigencia actual.

Plan de Desarrollo Distrital: 17 - Bogotá Camina Segura

Reporte de gestión por Entidad o Alcaldía Local

Fecha de Corte: 30/09/2024

0113-Secretaría Distrital de Movilidad

En millones de pesos

Objetivo Estratégico / Programa / Meta Plan de Desarrollo / Indicador	2024						
	Programado	Compromisos / Contratado	%	Entregado	%	Giros	%
1 - Bogotá avanza en su seguridad	\$ 157.228,30	\$ 35.108,72	22,33 %			\$ 1.833,22	1,17 %
6 - Movilidad segura e inclusiva	\$ 157.228,30	\$ 35.108,72	22,33 %			\$ 1.833,22	1,17 %
1973 - Alcanzar 480000 Estudiante(s) beneficiadas y beneficiados en el programa de Niñas y Niños Primero – NNP, incluyendo acciones orientadas a mejorar las condiciones de movilidad de las rutas escolares	\$10.152,60	\$476,18	4,69%			\$39,96	0,39%
Indicador(es)							

(S) 3895 - Número de estudiantes beneficiados en el programa de Niños y Niñas Primero (NNP)

Año	Programación inicial del PD	Programación	Ejecución Vigencia	Avance			
				De la Vigencia		Transcurrido PD	
2024	70.250,00	70.050,00	44.533,00	63,57	⚠	63,57	⚠
2025	123.450,00	123.450,00				N/A	
2026	138.250,00	138.250,00				N/A	
2027	148.050,00	148.250,00				N/A	
Total	480.000,00	480.000,00	44.533,00	Al plan de desarrollo:		9,28	⚠

Retrasos y soluciones: Sin retrasos

Avances y Logros:

El avance acumulado PDD a agosto de 2024 equivale a un total de 44.533 estudiantes beneficiados a través de los proyectos de Ciempíes, Al Colegio en Bici, BiciParceros, Ruta Pila y la estrategia Guardacaminos que pertenecen al Programa Niñas y Niños Primero, se cuenta con un total de 776.000 viajes de acompañamiento, de los cuales corresponden 620.000 Al Colegio y Bici y 156.000 a Ciempíes; así mismo con la estrategia Guardacaminos, 22 colegios han alcanzado la fase de implementación de los pasos seguros y cierres viales en los horarios de entrada y salida de clases y con el proyecto Ruta Pila se han realizado 87 actividades de control en las que se han revisado 1.939 vehículos de transporte especial escolar controlados.

De los 44.533 estudiantes beneficiados, 8.600 estudiantes han sido acompañados o monitoreados por la operación de Al Colegio en Bici y BiciParceros, 3.281 han sido beneficiados con los acompañamientos a pie del proyecto Ciempíes Caminos Seguros, 9.000 niñas, niños y adolescentes han sido beneficiados con la implementación de los cruces seguros de Guardacaminos y finalmente 23.652 se han beneficiado de los controles a vehículos de transporte escolar del proyecto Ruta Pila.

A continuación, se brinda mayor detalle para los avances de la vigencia 2024 desde junio hasta septiembre: Ciempíes a la fecha ha logrado la operación de 54 caminos seguros, con un total de beneficiarios, distribuidos en las 9 localidades de la siguiente manera: 618 Bosa; 219 Ciudad Bolívar; 393 Kennedy; 278 Los Mártires; 608 Suba; 177 Rafael Uribe Uribe; 140 San Cristóbal; 51 Tunjuelito; 399 Usaquén. De los 2883 estudiantes beneficiados, 2.630 se encuentran entre los 5 y los 12 años de edad y 253 de 13 en adelante. Adicionalmente 1.456 son niñas y 1427 son niños. Con relación a las comunidades, se han beneficiado 8 estudiantes pertenecientes a la comunidad afro y 18 estudiantes pertenecientes a la comunidad indígena (8 Kichwa; 3 Quechua; 1 Embera; 1 Tikuna; 4 Muscas; 1 Bara) y 17 beneficiarios con discapacidad. Con Al Colegio en Bici a la fecha ha logrado la activación de 130 rutas de confianza y 23 polígonos de BiciParceros, logrando beneficiar a 8.600 estudiantes, distribuidos en las 15 localidades de la siguiente manera: Antonio Nariño 112, Barrio Unidos 100, Bosa 1682, Ciudad Bolívar 549, Engativá 1639, Fontibón 436, Kennedy 1100, Los Mártires 102, Puente Aranda 514, Rafael Uribe Uribe 339, San Cristóbal 47, Suba 1257, Tunjuelito 294, Usaquén 263 y Usme 166. De los 8.600 estudiantes beneficiados 5.618 se encuentran entre los 5 y los 12 años de edad, y 2.982 de 13 en adelante. Adicionalmente 3.050 son niñas y 5.550 son niños. Por último en tipo comunidad a la fecha se han beneficiado 74 estudiantes pertenecientes a la comunidad afro, 1 raizal y 42 estudiantes pertenecientes a la comunidad indígena (Achagua 2, Awa 2, Chimilas 2, Karapana 1, Kichwa 2, Muisca 13, Paez 2, Pastos 1, Pijao 5, Siriano 1, Wayuu 7, Yanacona 1 y Zenu 3) y población con discapacidad se cuenta con 11 con discapacidad física, 163 con discapacidad intelectual, 14 con discapacidad auditiva, 9 con discapacidad múltiple, 16 con discapacidad mental, 7 con discapacidad visual y 19 con autismo. En la estrategia Guardacaminos, 22 colegios que han iniciado implementación en 11 localidades: Antonio Nariño (2), Bosa (6), Kennedy (3), Engativá (3), Puente Aranda (1),San Cristóbal (1), Santa Fe (2), Tunjuelito (1), Rafael Uribe Uribe (1), beneficiando a 9.000 estudiantes en la vigencia, de acuerdo con la información suministrada por el colegio en el proceso de diagnóstico y planeación del inicio de la operación en cada institución educativa. Igualmente con Ruta Pila, a través de la realización de 87 operativos de control en corredores estratégicos e instituciones educativas, se han verificado las condiciones de seguridad y cumplimiento normativo por parte de 1.939 vehículos de transporte escolar.

1974 - Complementar con dispositivos que garanticen la accesibilidad de 340 Intersección(es) semaforicas que cumplan con las condiciones técnicas para tal fin	\$53.125,68	\$18.908,87	35,59%			\$422,93	0,80%
Indicador(es)							

(S) 3896 - Número de dispositivos adicionales

Año	Programación inicial del PD	Programación	Ejecución Vigencia	Avance			
				De la Vigencia		Transcurrido PD	
2024	14,00	14,00	7,00	50,00	⚠	50,00	⚠
2025	71,00	71,00				N/A	
2026	128,00	128,00				N/A	
2027	127,00	127,00				N/A	
Total	340,00	340,00	7,00	Al plan de desarrollo:		2,06	⚠

Retrasos y soluciones: Sin retrasos.

Avances y Logros: Durante el tercer trimestre se realizó la complementación de 7 intersecciones con otros dispositivos de señalización semaforica en las siguientes localidades: 2 Suba, 1 Santa Fe, y 1 Tunjuelito y 3 intersecciones con otros dispositivos sonoros en la localidad de Kennedy.

1976 - Diseñar, implementar y evaluar el 100 % del plan sectorial de cultura ciudadana, comunicación y pedagogía cívica que propicien transformaciones voluntarias constructivas y corresponsables en el sistema de movilidad	\$6.145,46	\$1.236,82	20,13%			\$38,22	0,62%
Indicador(es)							

(S) 3898 - Porcentaje del plan sectorial de cultura ciudadana comunicación y pedagogía implementado

Año	Programación inicial del PD	Programación	Ejecución Vigencia	Avance			
				De la Vigencia		Transcurrido PD	
2024	10,00	10,00	5,00	50,00	⚠	50,00	⚠
2025	30,00	30,00				N/A	
2026	30,00	30,00				N/A	
2027	30,00	30,00				N/A	
Total	100,00	100,00	5,00	Al plan de desarrollo:		5,00	⚠

Retrasos y soluciones: No se evidencia retrasos a la fecha.

TIPO DE ANUALIZACION PROGRAMADA POR LA ENTIDAD: (S) Suma (K) Constante (C) Creciente (D) Decreciente

Versión: Seguimiento

La programación y ejecución de magnitud de metas de proyecto de inversión incluye la vigencia actual y la vigencia anterior según desagregación efectuada por la entidad, mientras que los recursos corresponden únicamente a la vigencia actual.

Avances y Logros:

A lo largo del desarrollo del plan de desarrollo, se han llevado a cabo las siguientes actividades:

En cuanto al diseño, se inició con el estado del arte y la conceptualización de la "pedagogía cívica" en el contexto de la cultura para la movilidad. Se alineó este enfoque con el Plan de Desarrollo Distrital 2024-2027, actualizando el portafolio de acciones pedagógicas. Además, se avanzó en la conceptualización y en la creación de las bases para el plan sectorial.

Por otro lado, se estructuró un convenio intersectorial orientado al diseño de un plan de cultura para la movilidad, cuyo objetivo es promover una movilidad segura, sostenible, eficiente e inclusiva. Como parte de las tareas del Plan Sectorial, se diseñaron herramientas para identificar las problemáticas de comportamiento que afectan la movilidad, con el fin de fortalecer estrategias en este ámbito. También se desarrollaron herramientas para la formulación, implementación, seguimiento y evaluación de políticas públicas, planes, programas y proyectos estratégicos que promuevan la cultura ciudadana en temas de movilidad.

Se llevaron a cabo tres mesas técnicas organizadas por la SDM, donde se definieron las necesidades y objetivos del Plan Sectorial de Cultura Ciudadana y Pedagogía Cívica. Además, se realizó una reunión con la Secretaría de Cultura para presentar la propuesta de convenio para la estructuración del plan sectorial. Finalmente, se avanzó en la elaboración del documento diagnóstico que aborda las problemáticas y necesidades identificadas para la construcción del plan sectorial de Cultura Ciudadana y Pedagogía Cívica.

1981 - Realizar 300000 Intervención(es) para mejorar las condiciones de movilidad en los corredores y puntos estratégicos de la ciudad Región	\$25.333,64	\$7.417,36	29,28%			\$449,63	1,77%
Indicador(es)							

(S) 3903 - Número de intervenciones en el espacio público para mejorar las condiciones de movilidad

Año	Programación inicial del PD	Programación	Ejecución Vigencia	Avance			
				De la Vigencia		Transcurrido PD	
2024	41.250,00	41.250,00	28.757,00	69,71	⚠	69,71	⚠
2025	87.500,00	87.500,00				N/A	
2026	98.125,00	98.125,00				N/A	
2027	73.125,00	73.125,00				N/A	
Total	300.000,00	300.000,00	28.757,00	Al plan de desarrollo:		9,59	⚠

Retrasos y soluciones:

Sin retrasos.

Avances y Logros:

Durante lo corrido de la vigencia se realizaron 28.757 intervenciones que contribuyen a la mejora de las condiciones de movilidad en los corredores y puntos estratégicos de la ciudad, a través de la sumatoria de las jornadas de gestión en vía del proyecto 8001 y las acciones de prevención y regulación en materia de tránsito y transporte del proyecto 8009, con el fin de ayudar a mejorar los comportamientos de los diferentes actores viales, que se movilizan en la ciudad. A continuación el detalle:

*. Se realizaron 24.380 jornadas de gestión en vía que se distribuyen de la siguiente manera: 1. GESTIÓN TEMPORAL DE TRÁNSITO 18.179, 2. USUARIOS NO MOTORIZADOS 2.269, 3. EVENTOS Y MANIFESTACIONES 973, 4. PEDAGOGÍAS PARA LA SEGURIDAD VIAL 40, 5. PMTS DE OBRAS PÚBLICAS 2.551, 6. APOYOS A OTRAS ENTIDADES 201, 7. EMERGENCIAS 167. Con corte a septiembre, se presenta un avance del 75% de ejecución de la programación con las actividades pre y pos contractuales y las programaciones de las jornadas para el cumplimiento de la meta.

*. Se lograron realizar 4.377 intervenciones para la regulación y control del tránsito y el transporte en la ciudad de la siguiente manera: 616 operativos a motociclistas, 564 operativos de regulación, 549 operativos a peatones, 401 operativos a ciclistas, 343 operativos a ilegalidad en el tránsito, 326 operativos a embriaguez, 274 operativos a ilegalidad en el transporte, 265 operativos recuperación al espacio público, 233 operativos a espacio público, 228 operativos a servicio escolar, 212 operativos a velocidad, 88 operativos a cinturón de seguridad, 84 operativos éxodo-retorno, 68 operativos a desobedecer señales, 48 operativos a piques ilegales, 38 operativos a carril escolar, 32 operativos a tricimotores 8 operativos a pico y placa.

1982 - Realizar 35000 Intervención(es) en las vías y el espacio público para la movilidad enfocadas en la mejora de la seguridad vial, priorizando actividades de señalización y demarcación	\$59.793,19	\$6.287,53	10,52%			\$882,48	1,48%
Indicador(es)							

(S) 3904 - Número de intervenciones en el espacio público para la movilidad

Año	Programación inicial del PD	Programación	Ejecución Vigencia	Avance			
				De la Vigencia		Transcurrido PD	
2024	2.500,00	2.500,00	927,00	37,08	⚠	37,08	⚠
2025	11.155,00	11.155,00				N/A	
2026	11.652,00	11.652,00				N/A	
2027	9.693,00	9.693,00				N/A	
Total	35.000,00	35.000,00	927,00	Al plan de desarrollo:		2,65	⚠

Retrasos y soluciones:

Sin retrasos.

Avances y Logros:

En lo transcurrido de la vigencia 2024 se han implementado 927 intervenciones en las vías y el espacio público, orientadas a señalización horizontal y vertical en la en segmentos viales de la Malla vial local (MVL), Malla vial Intermedia (MVI) Malla vial Arterial (MVA) de la ciudad, dentro de las que se encuentran: medidas integrales de gestión, mantenimiento e implementación de señales verticales, señalización de zona escolar y pasos peatonales, mejorando las condiciones de movilidad y seguridad vial con un total de 45,5 kilómetros demarcados e intervenciones de prevención vial dirigida a los diferentes actores viales en la ciudad, de los cuales se obtuvieron los siguientes resultados: 73.504 actores viales sensibilizados, de los cuales 30.176 fueron motociclistas (41,1%), seguido de ciclistas con 12.927 (17,6%), peatones 9.097 (12,4%), conductores con 8.723 (11,9%), pasajeros con 7.451 (10,1%) y estudiantes con 5.130 (7%).

1983 - Realizar seguimiento al 100 % de los PMT (Planes de Manejo de Tránsito) que generen mayor afectación a los usuarios priorizando la seguridad e infraestructura a las y los peatones y ciclistas	\$2.175,97	\$482,26	22,17%			\$0,00	0,00%
Indicador(es)							

(K) 3905 - Porcentaje de los PMT con seguimiento realizado

Año	Programación inicial del PD	Programación	Ejecución Vigencia	Avance			
				De la Vigencia		Transcurrido PD	
2024	100,00	100,00	100,00	100,00	✅	100,00	✅
2025	100,00	100,00				N/A	
2026	100,00	100,00				N/A	
2027	100,00	100,00				N/A	
				Al plan de desarrollo:		25,00	⚠

Retrasos y soluciones:

Sin retrasos.

Avances y Logros:

Durante lo corrido de la vigencia 2024, se logró cumplir la meta establecida alcanzando el 100%, de manera tal que, se logra verificar el cumplimiento de lo autorizado por la Secretaría Distrital de Movilidad a los PMT que generan mayor afectación a los usuarios y con ello se genera el menor impacto negativo posible a la movilidad.

De un total de 7.866 PMT se realizó seguimiento a 7.866. El avance del 100% de las actividades se generan por la evaluación y autorización de las solicitudes de planes de manejo y los procesos contractuales del personal que apoya la ejecución de la meta. La evidencia de la meta corresponde a las bases de PMT aprobados y vigentes a la fecha y sus afectaciones.

1984 - Realizar 1 Estudio(s) técnico en corredores principales, para evaluar los límites de velocidad en la ciudad	\$33,26	\$33,26	100,00%			\$0,00	0,00%
Indicador(es)							

TIPO DE ANUALIZACIÓN PROGRAMADA POR LA ENTIDAD: (S) Suma (K) Constante (C) Creciente (D) Decreciente

Versión: Seguimiento

La programación y ejecución de magnitud de metas de proyecto de inversión incluye la vigencia actual y la vigencia anterior según desagregación efectuada por la entidad, mientras que los recursos corresponden únicamente a la vigencia actual.

(S) 3906 - Número de estudios técnicos realizados

Año	Programación inicial del PD	Programación	Ejecución Vigencia	Avance		
				De la Vigencia	Transcurrido PD	
2024	0,10	0,10	0,05	50,00	50,00	
2025	0,30	0,30			N/A	
2026	0,30	0,30			N/A	
2027	0,30	0,30			N/A	
Total	1,00	1,00	0,05	Al plan de desarrollo:		5,00

Retrasos y soluciones: No se han tenido retrasos

Avances y Logros: Durante la vigencia 2024, se avanzó en las siguientes actividades:
1. Se realizó reunión con WRI y Cooperación Bloomberg para establecer líneas de apoyo en el marco de estudio de límites de velocidad.
* Actualización de insumos: Modelo de potencias, Modelo de motos
* Buscar casos de estudio latinoamericanos, especialmente Sao Paulo y Chile
2. Planeación de estudio y enfoque metodológico con balance de información.
3. Formulación de plan de trabajo y enfoque metodológico del estudio de límites de velocidad.
4. Priorización de los corredores sujetos a análisis en el marco del estudio de límites de velocidad.
5. Segmentación de información y análisis geoespacial considerando los datos de usos de suelo, equipamientos, siniestralidad, auditorías de seguridad vial realizadas, red de cicloinfraestructura y estado de la malla vial en los corredores de la Calle 26, Autopista Norte, Avenida Américas y Avenida NQS.
6. Se definió la tramitación inicial de los corredores priorizados para la aplicación de la metodología para el establecimiento de límites de velocidad de la Agencia Nacional de Seguridad Vial (ANSV). La tramitación se realizó para la Av. Calle 26, Autopista Norte, Av. Américas y Av. NQS y se realizó con base en la información de usos de suelo y siniestralidad en un área de 250 metros a cada sentido de cada corredor.
7. Se inició la aplicación de la metodología de la ANSV para el establecimiento de límites de velocidad - . Se realizó la identificación del uso de suelo predominante, equipamientos urbanos y jerarquía vial para realizar esta actividad.
8. Se inició la planeación del estudio de límites de velocidad, que se llevará a cabo durante el cuatrienio de la administración. En ese sentido, se empezó la articulación con la Cooperación Bloomberg y WRI para obtener insumos para el estudio de límites de velocidad.
9. Aplicación de metodología de potencial de vidas salvadas en los tramos Avenida Carrera 14 entre 135 Sur y Calle 84A SUR, Avenida Carrera 84 Sur entre Carrera 14 y Carrera 2, Avenida Carrera 1 entre Calle 84b Sur y Calle 100 Sur, Avenida Calle 110 Sur entre Calle 100bis sur y Calle 111a Sur y la Avenida Carrera 8 Este entre la Calle 112 Sur y la salida de Bogotá a Villavicencio.
La Secretaría Distrital de Movilidad con la implementación de las estrategias de seguridad vial en Bogotá D.C., busca reducir la siniestralidad vial a toda la población bogotana, teniendo en cuenta que en diferentes momentos nos desplazamos dentro de la ciudad ya sea como peatones, ciclistas, pasajeros o conductores, es decir que podemos tomar el rol de diferentes actores viales, generando un impacto a toda la ciudadanía bogotana.

1985 - Recuperar 30000 Metro(s) cuadrado(s) de espacio publico para una movilidad mas segura y accesible, principalmente en entornos relacionados con la movilidad activa y sostenible, siguiendo el enfoque de calle completa	\$468,50	\$266,34	56,85%			\$0,00	0,00%
Indicador(es)							

(S) 3907 - Número de metros cuadrados de espacio público para la movilidad recuperados

Año	Programación inicial del PD	Programación	Ejecución Vigencia	Avance		
				De la Vigencia	Transcurrido PD	
2024	2.000,00	2.000,00	650,63	32,53	32,53	
2025	8.000,00	8.000,00			N/A	
2026	10.000,00	10.000,00			N/A	
2027	10.000,00	10.000,00			N/A	
Total	30.000,00	30.000,00	650,63	Al plan de desarrollo:		2,17

Retrasos y soluciones: No aplica.

Avances y Logros: Durante el mes de agosto se implementó el urbanismo táctico de San Fernando en la localidad de Barrios Unidos con una intervención de 650,63 metros cuadrados intervenidos

4 - Bogotá ordena su territorio y avanza en su acción climática	\$ 10.806,41	\$ 2.823,97	26,13 %			\$ 85,58	0,79 %
26 - Movilidad Sostenible	\$ 10.806,41	\$ 2.823,97	26,13 %			\$ 85,58	0,79 %
2203 - Construir 59 Kilómetro(s) lineales de la red de cicloinfraestructura	\$476,75	\$175,73	36,86%			\$0,00	0,00%
Indicador(es)							

(S) 4127 - Número de kilómetros-lineales de la red de cicloinfraestructura construida

Año	Programación inicial del PD	Programación	Ejecución Vigencia	Avance		
				De la Vigencia	Transcurrido PD	
2024	4,00	4,00	0,00	0,00	0,00	
2025	8,00	8,00			N/A	
2026	8,00	8,00			N/A	
2027	8,00	8,00			N/A	
Total	28,00	28,00	0,00	Al plan de desarrollo:		0,00

Retrasos y soluciones: N.A.

Avances y Logros: Pese a que no se realizó ninguna actividad asociada a la implementación en vía de nuevos kilómetros carril de cicloinfraestructura en andén o en calzada; si se llevaron a cabo labores relacionadas con la estructuración, revisión, ajuste y publicación de pliegos definitivos para llevar a cabo el proceso contractual de manera que se espera que para el cuarto trimestre de la vigencia 2024, ya se tenga la adjudicación de los nuevos contratos por zonas que serán los encargados de desarrollar la labor de obra en vía, en las diferentes localidades de la ciudad; de manera que se cumpla con la meta de implementación establecida para la vigencia y se sume dicha cifra al total esperado alcanzar para el cuatrienio.
Pese a que la construcción de nuevos kilómetros de cicloinfraestructura podrían beneficiar directamente a la población que se moviliza en bicicleta es claro que al tener unos espacios definidos para estos actores viales se mejoran también las condiciones de movilidad de los demás actores de manera que se beneficia a toda la población que en algún momento transita por la zona de la ciudad en donde se adelantó dicha ejecución, de manera que la población beneficiada es la totalidad que habita, visita o recorre la ciudad.

2208 - Desarrollar e implementar 1 Estrategia(s) para la promoción de infraestructura de recarga de vehículos eléctricos en Bogotá D.C	\$9,56	\$9,56	100,00%			\$0,00	0,00%
Indicador(es)							

(S) 4132 - Número de estrategias diseñadas e implementadas

Año	Programación inicial del PD	Programación	Ejecución Vigencia	Avance		
				De la Vigencia	Transcurrido PD	
2024	0,10	0,10	0,00	0,00	0,00	
2025	0,30	0,30			N/A	
2026	0,30	0,30			N/A	
2027	0,30	0,30			N/A	
Total	1,00	1,00	0,00	Al plan de desarrollo:		0,00

TIPO DE ANUALIZACIÓN PROGRAMADA POR LA ENTIDAD: (S) Suma (K) Constante (C) Creciente (D) Decreciente

Versión: Seguimiento

La programación y ejecución de magnitud de metas de proyecto de inversión incluye la vigencia actual y la vigencia anterior según desagregación efectuada por la entidad, mientras que los recursos corresponden únicamente a la vigencia actual.

Retrasos y soluciones:	Para este periodo no se presentan retrasos que tengan un impacto en el cumplimiento de la meta PDD.
Avances y Logros:	<p>Se avanzó en el seguimiento a la ejecución del contrato interadministrativo 2023-2687, el cual tiene por objeto: CONTRATAR LA ADMINISTRACIÓN, MANTENIMIENTO Y APROVECHAMIENTO ECONÓMICO DE ESPACIOS PARA DESARROLLAR LA ACTIVIDAD DE RECARGA DE VEHÍCULOS ELÉCTRICOS, SUJETO A SU PRESERVACIÓN, BUEN USO, DISFRUTE COLECTIVO Y SOSTENIBILIDAD. Se recibió el informe de operación correspondiente a los meses de junio, julio y agosto de 2024 y se recibió el informe semestral de mantenimiento entre enero y junio de 2024</p> <p>Se recibió a satisfacción el desarrollo tecnológico para la implementación de los servicios de intercambio de datos e información. A través de este desarrollo tecnológico se podrá realizar la transmisión de datos de operación de los cargadores que hacen parte del contrato interadministrativo 2023-2687, pero también se prevé que este desarrollo sirva para la transmisión de cargadores adicionales de futuros contratos.</p> <p>Se realizó articulación entre la Operadora Distrital de Transporte y la Secretaría Distrital de Ambiente sobre los permisos de publicidad exterior visual en las estaciones de recarga de vehículos eléctricos</p> <p>Se revisaron las oportunidades de articulación con el Instituto Distrital de Recreación y Deporte, para dar continuidad a la operación de las estaciones de carga de vehículos eléctricos en el marco del piloto de taxis eléctricos y bajo el marco normativo del aprovechamiento económico del espacio público.</p> <p>3. Se realizó reunión con Invest In Bogotá, con el objetivo de presentar la visión bajo el nuevo Plan Distrital de Desarrollo e identificar oportunidades de inversión en Bogotá para el desarrollo de futuros proyectos de infraestructura de recarga.</p> <p>4. Se realizó diagnóstico de la infraestructura de recarga de acceso público en espacios de propiedad pública y de propiedad privada. Se actualizó la información geográfica de las estaciones de recarga de vehículos eléctricos, con el objetivo de actualizar el libro de mapas elaborado por la Dirección de Inteligencia para la Movilidad.</p> <p>5. Se realizó estudio de mercado para identificar el precio de venta de las estaciones de carga de acceso público, con base en la información reportada en la plataforma oficial CARGAME del Ministerio de Minas y Energía*</p>

2217 - Implementar 3 Acción(es) para promover la renovación tecnológica de transporte de carga hacia una tecnología de cero y bajas emisiones							
Indicador(es)							

(S) 4141 - Número de acciones implementadas

Año	Programación inicial del PD	Programación	Ejecución Vigencia	Avance			
				De la Vigencia	Transcurrido PD		
2024	0,00	0,00	0,00	0,00			
2025	1,00	1,00					
2026	1,00	1,00					
2027	1,00	1,00					
Total	3,00	3,00	0,00	Al plan de desarrollo:		0,00	

Retrasos y soluciones: La meta inicia su ejecución en la vigencia 2025

Avances y Logros: La meta inicia su ejecución en la vigencia 2025

2219 - Implementar 1 Estrategia(s) para lograr que el 50% de bicicletas existentes en la ciudad, según la Encuesta de Movilidad 2023, se registren en la plataforma de Registro obligatorio de bicicletas	\$156,95	\$156,95	100,00%			\$0,00	0,00%
Indicador(es)							

(S) 4143 - Número de estrategias implementadas

Año	Programación inicial del PD	Programación	Ejecución Vigencia	Avance			
				De la Vigencia	Transcurrido PD		
2024	0,10	0,10	0,06	60,00			
2025	0,30	0,30					
2026	0,30	0,30					
2027	0,30	0,30					
Total	1,00	1,00	0,06	Al plan de desarrollo:		6,00	

Retrasos y soluciones: Para este periodo no se presentan retrasos que tengan un impacto en el cumplimiento de la meta PDD.

Avances y Logros: A través de la estrategia se logró 25.356 registros de bicicletas durante el trimestre, para un acumulado total de 395.238 bicicletas registradas frente a la línea base de la meta (EM2023) lo que equivale al 34.8% del avance de la meta. Entre las actividades ejecutadas se destacan:

- * Se gestionó con Transmilenio SA la obligación de la presentación del comprobante de registro de bicicletas para el acceso a las biciestaciones a partir del 01/09/2024.
- * Se realizaron 11 actividades de socialización del registro bici Bogotá durante la XVII Semana de la Bicicleta entre el 23 y el 28 de septiembre de 2024.
- * Se realizaron visitas a 52 establecimientos de comercio de bicicletas para la socialización del procedimiento de registro de bicicletas.
- * Se realizó la difusión en medios de comunicación y redes sociales la socialización de la plataforma y la publicación de jornadas.
- * Se realizó la atención a 720 usuarios mediante el correo electrónico: registrobicibogota@movilidadbogota.gov.co, durante los 7 días de la semana que presentaron inquietudes o dificultades en el registro virtual.
- * Se realizaron 99 jornadas para la socialización y registro de bicicletas, distribuidas en: 72 en vía pública y 27 en establecimientos públicos y privados.
- * Se realizó una "Registratron" de bicicletas en el marco de la XVII semana de la bicicleta, con más de 350 bicicletas registradas.

2223 - Lograr 9200000 Viaje(s) en modos sostenibles en un día hábil entre semana en Bogotá	\$10.163,15	\$2.481,73	24,42%			\$85,58	0,84%
Indicador(es)							

TIPO DE ANUALIZACIÓN PROGRAMADA POR LA ENTIDAD: (S) Suma (K) Constante (C) Creciente (D) Decreciente

Versión: Seguimiento

La programación y ejecución de magnitud de metas de proyecto de inversión incluye la vigencia actual y la vigencia anterior según desagregación efectuada por la entidad, mientras que los recursos corresponden únicamente a la vigencia actual.

(C) 4147 - Número de viajes en modos sostenibles en Bogotá incrementado

Año	Programación inicial del PD	Programación	Ejecución Vigencia	Avance		
				De la Vigencia	Transcurrido PD	
2024	8.452.084,00	8.452.084,00	8.452.084,00	0,00	0,00	⚠
2025	8.452.084,00	8.452.084,00			N/A	
2026	8.452.085,00	8.452.085,00			N/A	
2027	9.200.000,00	9.200.000,00			N/A	
Al plan de desarrollo:					0,00	⚠

Retrasos y soluciones: Para este periodo no se presentan retrasos que tengan un impacto en el cumplimiento de la meta PDD.

Avances y Logros: Se ha aportado al cumplimiento de la meta, promoviendo el uso de modos sostenibles, de la siguiente manera:

- Se avanzó en la Política Pública de Cero y Bajas Emisiones con el desarrollo de la plataforma básica de registro para triciclos o tricimoviles de cero emisiones y el análisis de resultados del piloto de rutas escolares, avance licitación fiducia FONCARGA
- Se formularon las acciones estratégicas para la reducción de emisiones por fuentes móviles en las Zonas Urbanas por un Mejor Aire, tales como la promoción de movilidad a pie, en bicicleta y transporte público, la racionalización u optimización de modos de transporte motorizados particulares, y la gestión logística y de estacionamientos
- Se actualizaron los Documentos Técnicos de Soporte (DTS) de los nuevos trámites de tránsito como un insumo para la búsqueda de nuevas fuentes de financiación para el transporte público
- Acciones para racionalizar el uso del vehículo particular en la ciudad:
 - Se realizaron asesorías a 7 entidades públicas y privadas para que presenten su Plan Integral de Movilidad Sostenible PIMS, y se aprobaron 5 PIMS de entidades públicas distritales, 1 de una universidad y 1 de una empresa privada
 - Se realizó el evento anual de Reconocimientos de la Red Muévete Mejor RMM para premiar a las organizaciones con mejores acciones de implementación del PIMS y el evento anual de entrega de los Premios Al Trabajo en Bici
 - Se realizó la promoción de las jornadas del Día de la Movilidad Sostenible, incluyendo 1 caravana en bicicleta, 5 entidades públicas y 6 empresas privadas realizaron sus primeros reportes a raíz de esta estrategia
 - Se gestionó acceso a 32 actividades de capacitación para las organizaciones de la Red
- Fortalecimiento del transporte público en la ciudad y la región:
 - Se realizaron 123 visitas técnicas a paraderos del SITP con el fin de verificar el cumplimiento de los lineamientos para la implementación de paraderos accesibles
 - Se realizó la revisión de los informes de proyección y ejecución presentados por Transmilenio SA, con el fin de gestionar y autorizar la transferencia de recursos requeridos para el FET por un valor de \$770.550.888.649
- Acciones para fomentar el uso y disfrute de los viajes en bicicleta y del peatón:
 - Se realizó la conmemoración del día mundial del peatón y la celebración de la XVII Semana de la Bicicleta entre 23 y 29 de septiembre con más 50 actividades y más de 10 mil participantes
 - Se adelantó la supervisión a la operación del Sistema de Bicicletas Compartidas logrando cerca de 464 mil nuevos viajes
 - Se gestionó la inclusión de 6.125 cupos a la red de estacionamientos de micromovilidad
 - Se avanzó en las gestiones para la implementación de nuevas ciclorrutas a cargo de la SDM
 - Se adoptó el DTS para la implementación de elementos que mejoran la seguridad vial y la accesibilidad peatonal

5 - Bogotá confía en su gobierno	\$ 81.142,38	\$ 35.358,20	43,58 %			\$ 6.000,51	7,40 %
33 - Fortalecimiento institucional para un gobierno confiable	\$ 47.212,88	\$ 19.679,35	41,68 %			\$ 3.609,44	7,65 %
2286 - Desarrollar el 100 % de la estrategia de mejora y sostenibilidad del Modelo Integrado De Planeación y Gestión - Mipg en las entidades del Sector Movilidad	\$47.212,88	\$19.679,35	41,68%			\$3.609,44	7,65%
Indicador(es)							

(K) 4210 - Porcentaje de la estrategia de mejora y sostenibilidad del Mipg en las entidades del Sector Movilidad

Año	Programación inicial del PD	Programación	Ejecución Vigencia	Avance		
				De la Vigencia	Transcurrido PD	
2024	100,00	100,00	50,00	50,00	50,00	⚠
2025	100,00	100,00			N/A	
2026	100,00	100,00			N/A	
2027	100,00	100,00			N/A	
Al plan de desarrollo:					12,50	⚠

Retrasos y soluciones: No se evidencia retrasos a la fecha

Avances y Logros: En lo que va de la vigencia, se han desarrollado diversas actividades claves para el fortalecimiento y sostenibilidad del MIPG, entre las cuales destacan:

- Auditorías y Mejora Continua:La OTIC ha identificado y desarrollado mejoras en las auditorías de seguimiento para la certificación de los Sistemas de Gestión de Seguridad de la Información (ISO 27001) y Continuidad del Negocio (ISO 22301:2019), garantizando la actualización de documentos críticos como políticas, matriz de riesgos e identificación de activos. Además, se ha promovido activamente la adopción de buenas prácticas de seguridad de la información por parte de todo el personal.
- Fortalecimiento de la Gestión Corporativa:Se contrató a profesionales para apoyar el desarrollo de políticas del MIPG, asegurando la prestación de servicios corporativos y la ejecución efectiva de las actividades previstas en el proyecto de inversión.
- Compromiso Ambiental: La entidad ha cumplido con la prestación de servicios ambientales conforme al Plan Anual de Adquisiciones (PAA) y continúa avanzando en la certificación ISO 14001:2015, demostrando un sólido compromiso con la mejora continua de las condiciones ambientales.
- Gestión Documental Eficiente: Se ha avanzado en la convalidación de la Tabla de Retención Documental (TRD) y la verificación de tipologías documentales con las dependencias. Además, se adquirieron servicios integrales de gestión documental y se implementaron herramientas como Daruma para el seguimiento de políticas y planes del sistema.
- Monitoreo y Transparencia: Al 30 de septiembre, se completó el monitoreo cuatrimestral del Programa de Transparencia y Ética Pública, actualizando la información clave en la página web, y se realizaron talleres sobre buenas prácticas de integridad. Además, se dio seguimiento a las publicaciones en el botón de transparencia y acceso a la información.
- Mesas de Trabajo y Auditorías: Se llevaron a cabo mesas de trabajo para la actualización de procesos, riesgos y caracterizaciones, y se recibieron auditorías internas y externas, incluyendo las del Sistema de Gestión de la Calidad.
- Planeación y Estudios Contractuales: Finalmente, se adelantaron estudios previos y procesos contractuales para cumplir con los compromisos de inversión, como parte del enfoque estratégico de planeación.
- El proceso de Gestión Jurídica ha impulsado el mejoramiento continuo en las áreas de Defensa Judicial, Mejora Normativa y Compras y Contratación Pública. Esto incluye la actualización de documentos del SIG y una gestión eficiente que destaca la atención oportuna de 208 trámites de selección y 4.601 contratos de servicios. Además, la implementación de políticas de prevención de daño antijurídico alcanzó un índice de éxito del 94.87% y generó ahorros de \$17.000 millones. La agenda regulatoria ha facilitado la participación ciudadana en la formulación normativa, mientras que la Dirección de Gestión de Cobro ha intensificado actividades de cobro mediante notificaciones y campañas en medios.

38 - Camino hacia una democracia deliberativa con un gobierno cercano a la gente y con participación ciudadana	\$ 33.929,50	\$ 15.678,85	46,21 %			\$ 2.391,07	7,05 %
2340 - Desarrollar el 100 % de mejoramiento en la atención, participación ciudadana incidente y formación para la atención integral con enfoques de género, diferencial y territorial, a través de los canales definidos por cada entidad, del Sector Movilidad	\$33.929,50	\$15.678,85	46,21%			\$2.391,07	7,05%
Indicador(es)							

(K) 4735 - Porcentaje de avance en el mejoramiento en la atención, participación ciudadana incidente y formación para la atención integral con

Año	Programación inicial del PD	Programación	Ejecución Vigencia	Avance		
				De la Vigencia	Transcurrido PD	
2024	100,00	100,00	49,98	49,98	49,98	⚠
2025	100,00	100,00			N/A	
2026	100,00	100,00			N/A	
2027	100,00	100,00			N/A	
Al plan de desarrollo:					12,50	⚠

Retrasos y soluciones: No se presentaron retrasos

Avances y Logros: La Secretaría Distrital de Movilidad ha optimizado su atención al fortalecer los procesos y procedimientos que regulan la interacción entre la entidad y la ciudadanía, con el objetivo de aumentar la confianza en el Gobierno Distrital y en la propia Secretaría. Para ello, se han implementado diversas herramientas en su modelo operativo y ciclo de servicio, como el monitoreo de 21 interacciones con los ciudadanos a través de distintos canales de atención y la autoevaluación de 126 colaboradores en relación con el Manual de Servicio a la Ciudadanía. Además, se han realizado sensibilizaciones y capacitaciones al personal sobre trámites, habilidades blandas y cultura de servicio.

TIPO DE ANUALIZACION PROGRAMADA POR LA ENTIDAD: (S) Suma (K) Constante (C) Creciente (D) Decreciente

Versión: Seguimiento

La programación y ejecución de magnitud de metas de proyecto de inversión incluye la vigencia actual y la vigencia anterior según desagregación efectuada por la entidad, mientras que los recursos corresponden únicamente a la vigencia actual.

Secretaría Distrital de Planeación/ Subsecretaría de Planeación de la Inversión

Sistema de Seguimiento al Plan Distrital de Desarrollo - Segplan 2

Fecha de impresión:

Martes 12 nov 2024 11:14

Código del reporte:

PA_RepoCG_04_Entidad

Fecha de la versión del diseño:

11/04/2021 V 1.1

Página 5 de 6

Así mismo, se llevaron a cabo 1.091 cursos pedagógicos sobre infracciones de tránsito, con la participación de 15.606 ciudadanos (as) en 10 puntos de atención en Bogotá. La encuesta de satisfacción reveló un 98% de aprobación, con una participación de 35,7% mujeres y un 64,3% hombres entre los encuestados.

Por otra parte, frente a la participación ciudadana incidente se desarrollaron diversas acciones en el marco de las líneas estratégicas de Plan Institucional de Participación, destacando los siguientes logros:

Gestión Social Local: Brindo información y acercó a la ciudadanía al que hacer de la entidad a través de la gestión de los Centros Locales de Movilidad, con 9.943 participantes.

Rendición de Cuentas: la entidad lideró las audiencias del sector en Puente Aranda, Tunjuelito, Usme y Kennedy, con 197 participantes; se contó con 10 personas en condición de discapacidad y 3 con identidad étnica.

Políticas Públicas: se participó de las instancias y espacios relacionados con las políticas públicas, con 34 participantes; se destacan las actividades realizadas con las comunidades palenquera, afro y raizal.

Proyectos: se realizó el acompañamiento y seguimiento a los proyectos del sector, con 174 participantes; se destaca la convocatoria a los cursos complementarios ofertados en el marco de convenio con el SENA.

Se llevó a cabo un ejercicio de colaboración con el equipo del Banco Interamericano de Desarrollo (BID) para promover la ampliación del proyecto de formación en Oficios no Convencionales para el transporte en Bogotá. Este proyecto ha permitido la recategorización de las licencias de 240 personas y cuenta con el financiamiento del Gobierno de Canadá.

Total Entidad o Alcaldía Local	\$ 249.177,09	\$ 73.290,89	29,41 %		\$ 7.919,31	3,18 %
--------------------------------	---------------	--------------	---------	--	-------------	--------

TIPO DE ANUALIZACION PROGRAMADA POR LA ENTIDAD: (S) Suma (K) Constante (C) Creciente (D) Decreciente

Versión: Seguimiento

La programación y ejecución de magnitud de metas de proyecto de inversión incluye la vigencia actual y la vigencia anterior según desagregación efectuada por la entidad, mientras que los recursos corresponden únicamente a la vigencia actual.

Plan de Desarrollo Distrital: 17 - Bogotá Camina Segura

Reporte de gestión por Entidad o Alcaldía Local

Fecha de Corte: 30/09/2024

0117-Secretaria Distrital de Desarrollo Economico

En millones de pesos

Objetivo Estratégico / Programa / Meta Plan de Desarrollo / Indicador	2024						
	Programado	Compromisos / Contratado	%	Entregado	%	Giros	%
2 - Bogotá confía en su bien-estar	\$ 3.967,94	\$ 1.523,41	38,39 %			\$ 235,90	5,95 %
8 - Erradicación del hambre en Bogotá	\$ 3.967,94	\$ 1.523,41	38,39 %			\$ 235,90	5,95 %
1993 - Fortalecer técnica y/o comercialmente a 5000 Actor(es) del Sistema de Abastecimiento y Distribución de Alimentos, involucrando productores, distribuidores y comerciantes, en aras de lograr una Bogotá con menos pobreza y menos hambre	\$2.215,47	\$674,57	30,45%			\$123,22	5,56%
Indicador(es)							

(S) 3915 - Unidades productivas o actores del Sistema de Abastecimiento y Distribución de Alimentos vinculados a procesos de fortalecimiento

Año	Programación inicial del PD	Programación	Ejecución Vigencia	Avance			
				De la Vigencia		Transcurrido PD	
2024	357,00	357,00	0,00	0,00	⚠	0,00	⚠
2025	1.641,00	1.641,00				N/A	
2026	1.641,00	1.641,00				N/A	
2027	1.361,00	1.361,00				N/A	
Total	5.000,00	5.000,00	0,00	Al plan de desarrollo:		0,00	⚠

Retrasos y soluciones:

No se han presentado

Avances y Logros:

El reporte de este indicador se da en la medida que las unidades productivas van completando las fases del proceso, sin embargo se ha venido avanzando de acuerdo con el cronograma.

Se suscribió el contrato con la Corporación Colombia Internacional- CCI, el cual tiene por objeto "Desarrollar la estrategia de implementación y acompañamiento mediante el fortalecimiento productivo de la economía rural agropecuaria alimentaria"

Como parte del proceso de convocatoria, inscripción y selección de beneficiarios el equipo técnico de la SER realiza la validación de información registrada en la inscripción de la convocatoria de fortalecimiento productivo: para la localidad de Ciudad Bolívar, se realiza la verificación de información de 39 productores inscritos y 12 productores priorizados por afectación por eventos climáticos. Para la localidad de Usme se realiza la validación de 56 productores inscritos respectivamente: Para la localidad de Suba, se realiza la validación de 20 productores inscritos respectivamente.

Se desarrolló el acompañamiento a la Asociación ASOPROGAN el día 25 de septiembre de 2024, con la finalidad de poder continuar con el seguimiento al plan de acción que se realizó y socializó con el representante legal de ASOPROGAN-RB. Como resultado de esta socialización, se presentó nuevamente el plan de acción por ejes de la siguiente manera:

Eje Democracia y participación
Eje Patrimonio
Eje Gerencia y Administración
Eje Servicios Asociativos
Eje Desarrollo Organizacional

De la misma forma, se desarrolló el acompañamiento a la JAC – MOCHUELO ALTO, para continuar con el proceso de fortalecimiento organizacional y el seguimiento a las actividades del plan de acción, con el fin de continuar con el proceso de fortalecimiento organizacional y revisión del libro de asociados para depuración base social, de lo cual, no se presentó el libro por parte de la junta directiva.

1994 - Generar 35000 Espacio(s) individuales de comercialización directa para pequeños productores/as a través de Mercados Campesinos en sus diferentes modalidades en el marco de Bogotá Rural – Bogotá Región	\$1.752,47	\$848,84	48,44%			\$112,68	6,43%
Indicador(es)							

(S) 3916 - Número de espacios de comercializaciones ofertados por la SDDE en el marco de la estrategia Mercados Campesinos

Año	Programación inicial del PD	Programación	Ejecución Vigencia	Avance			
				De la Vigencia		Transcurrido PD	
2024	4.500,00	4.500,00	2.593,00	57,62	⚠	57,62	⚠
2025	10.170,00	10.170,00				N/A	
2026	10.170,00	10.170,00				N/A	
2027	10.160,00	10.160,00				N/A	
Total	35.000,00	35.000,00	2.593,00	Al plan de desarrollo:		7,41	⚠

Retrasos y soluciones:

No se han presnetado

Avances y Logros:

A corte de septiembre, se presentan avances en cuenato a las diferentes modalidades de los espacios de comercialización:
Autogestión = 1.819
Bolsa logística = 410
Institucional = 330
Mercatón en casa = 11
Mercatón en oficina = 9
Página web = 4

En resumen, se tiene la siguiente información:

* Total productores que han participado en los diferentes mercados campesinos: 68
* Total de mercados campesinos presenciales: 45
* Total de espacios de comercialización presenciales: 958
* Total de ventas: \$ 890.418.240
* Total de kilos frescos vendidos: 64.719

Del total de Mercados Campesinos presenciales realizados en septiembre, 18 mercados se desarrollaron con autogestión de productores bajo la coordinación de la SDDE. Estos Mercados Campesinos los lideran organizaciones campesinas, de productores y transformadores, como: AGROCOMUNAL, RED GEMAS, ASOEMAE y grupos de productores que adelantan la Estrategia Mercados Campesinos de Salitre III, Edificio Elemento – MTS, Gratamira y Pontevedra.

De igual forma, se realizaron 7 Mercados Campesinos en alianza institucional en modalidad presencial con el Jardín Botánico de Bogotá "José Celestino Mutis", Museo

TIPO DE ANUALIZACION PROGRAMADA POR LA ENTIDAD: (S) Suma (K) Constante (C) Creciente (D) Decreciente

Versión: Seguimiento

La programación y ejecución de magnitud de metas de proyecto de inversión incluye la vigencia actual y la vigencia anterior según desagregación efectuada por la entidad, mientras que los recursos corresponden únicamente a la vigencia actual.

3 - Bogotá confía en su potencial	\$ 70.119,27	\$ 40.509,02	57,77 %			\$ 10.707,85	15,27 %
18 - Ciencia, tecnología e innovación-CTel para desarrollar nuestro potencial y promover el de nuestros vecinos regionales	\$ 12.828,49	\$ 39,65	0,31 %			\$ 3,00	0,02 %
2113 - Apoyar la construcción de 1 Edificio(s) Sede del Campus de Ciencia Tecnología e Innovación de Bogotá	\$12.750,00	\$0,00	0,00%			\$0,00	0,00%
Indicador(es)							

(S) 4035 - Apoyo a la financiación programada del Edificio del Campus de Ciencia Tecnología e Innovación construido

Año	Programación inicial del PD	Programación	Ejecución Vigencia	Avance	
				De la Vigencia	Transcurrido PD
2024	0,29	0,29	0,00	0,00	0,00
2025	0,26	0,26			N/A
2026	0,24	0,24			N/A
2027	0,21	0,21			N/A
Total	1,00	1,00	0,00	Al plan de desarrollo:	0,00

Retrasos y soluciones: No se han presentado

Avances y Logros: En sesión No. 12 de CONFIS Distrital, realizada el 10 de septiembre, fue obtenido aval fiscal de las vigencias futuras para apoyar la construcción y dotación del edificio sede del CTIB. En paralelo se preparó y presentó documentación soporte requerida para la obtención de declaratoria de importancia estratégica del proyecto, declaratoria que fue otorgada por el Consejo de Gobierno en sesión del 30 de septiembre.

De igual forma, en el mes de septiembre se avanzó en la estructuración de los estudios previos, así como en el proceso de revisión y concertación de los alcances del convenio a suscribir entre la SDDE y la CCB para apoyar la construcción y dotación del edificio sede del CTIB. El borrador de minuta se encuentra en análisis por parte de la Cámara de Comercio de Bogotá.

De otra parte, en atención a lo acordado en Comité Ejecutivo del 16 de agosto, la CCB puso a consideración de las entidades socias propuesta de Otrosí No. 2, mediante la cual se habilita a Corferías y a la Cámara para llevar a cabo la gestión contractual de los procesos de gerencia, interventoría de obra, construcción y diseños de interiorismo y urbanismo complementario, requeridos en el marco de la etapa de obra. Desde la SDDE se enviaron comentarios al documento.

Finalmente, fue abierta por parte de la CCB la invitación a participar en el proceso de selección de la fiduciaria encargada de administrar los recursos aportados por las entidades socias para apoyar la construcción del edificio sede.

2115 - Diseñar pilotear e implementar al menos 1 de los servicios definidos en el Modelo de Negocio del Campus de Ciencia Tecnología e Innovación de Bogotá para atraer la inversión extranjera directa e indirecta, para el apoyo de su funcionamiento	\$78,49	\$39,65	50,52%			\$3,00	3,82%
Indicador(es)							

(S) 4037 - Servicios definidos en el Modelo de Negocio del Campus de Ciencia Tecnología e Innovación de Bogotá diseñados piloteados e

Año	Programación inicial del PD	Programación	Ejecución Vigencia	Avance	
				De la Vigencia	Transcurrido PD
2024	0,26	0,26	0,00	0,00	0,00
2025	0,19	0,19			N/A
2026	0,25	0,25			N/A
2027	0,30	0,30			N/A
Total	1,00	1,00	0,00	Al plan de desarrollo:	0,00

Retrasos y soluciones: No se presentaron

Avances y Logros: Con corte a septiembre se avanzó en articulación con ATENEA en el ajuste a la hoja de ruta de revisión del modelo de servicios del CTIB, teniendo en cuenta la vinculación de nuevos socios. En el marco del proceso, se plantearon objetivos, insumos y productos a obtener a partir del desarrollo de espacios tipo taller y grupos focales. De forma preliminar se ha contemplado la realización de 8 grupos focales para la identificación de percepciones frente al portafolio y modelo de prestación de servicios del CTIB, y cuatro talleres orientados al análisis de capacidades de prestación, gestión y operación, localización e identificación de atributos de servicios.

De igual forma, se avanzó en la revisión de los alcances de cooperación técnica a desarrollarse con el BID, orientada a apoyar la definición de aspectos relacionados con el modelo de servicios, gobernanza y relacionamiento del CTIB.

19 - Desarrollo empresarial, productividad y empleo	\$ 31.772,62	\$ 20.640,46	64,96 %			\$ 4.311,91	13,57 %
2120 - Apoyar 600 Empresa(s) en sus procesos de internacionalización	\$922,56	\$885,56	95,99%			\$231,28	25,07%
Indicador(es)							

(S) 4042 - Empresas con acceso a mercados externos

Año	Programación inicial del PD	Programación	Ejecución Vigencia	Avance	
				De la Vigencia	Transcurrido PD
2024	102,00	102,00	0,00	0,00	0,00
2025	122,00	122,00			N/A
2026	166,00	166,00			N/A
2027	210,00	210,00			N/A
Total	600,00	600,00	0,00	Al plan de desarrollo:	0,00

Retrasos y soluciones: No se presentaron

Avances y Logros: Con respecto a esta meta, se tiene el siguiente avance de la siguiente estrategia:

Convenio Analdex- Modelo de fortalecimiento escalonado.
Para el mes de septiembre se tuvo como principales resultados el cierre de la convocatoria obteniendo 156 empresas inscritas que cumplieran con los criterios para participar del programa, de las cuales 150 serán seleccionadas para la posterior aplicación del diagnóstico y línea base. Adicionalmente se realizó el primer desembolso del convenio contra la entrega de manera satisfactoria de los productos: informe de convocatoria, informe de selección y plan de trabajo y cronograma. Dado el estado de inicio del programa, no se tiene avance cuantitativo a la meta, la cual se reportará en el mes de octubre.

2121 - Apoyar la realización de 8 Evento(s) estratégicos para el posicionamiento internacional del tejido empresarial de Bogotá D.C.	\$776,26	\$737,56	95,01%			\$113,27	14,59%
Indicador(es)							

TIPO DE ANUALIZACION PROGRAMADA POR LA ENTIDAD: (S) Suma (K) Constante (C) Creciente (D) Decreciente

Versión: Seguimiento

La programación y ejecución de magnitud de metas de proyecto de inversión incluye la vigencia actual y la vigencia anterior según desagregación efectuada por la entidad, mientras que los recursos corresponden únicamente a la vigencia actual.

Secretaría Distrital de Planeación/ Subsecretaría de Planeación de la Inversión

Sistema de Seguimiento al Plan Distrital de Desarrollo - Segplan 2

Fecha de impresión:

Código del reporte:

Fecha de la versión del diseño:

Martes 12 nov 2024 11:14

PA_RepoCG_04_Entidad

11/04/2021 V 1.1

Página 2 de 8

(S) 4043 - Eventos de posicionamiento internacional de Bogotá D.C. apoyados

Año	Programación inicial del PD	Programación	Ejecución Vigencia	Avance		
				De la Vigencia	Transcurrido PD	
2024	1,00	1,00	1,00	100,00		
2025	2,00	2,00			N/A	
2026	2,00	2,00			N/A	
2027	3,00	3,00			N/A	
Total	8,00	8,00	1,00	Al plan de desarrollo:		12,50

Retrasos y soluciones: No se han presentado

Avances y Logros: Con respecto al cumplimiento de esta meta, se tiene avance con el inicio de esta estrategia:

Invest in Bogotá - Promoción y posicionamiento internacional de la ciudad (Convenio 787-2024): Se dio cumplimiento a la meta en el mes de agosto con el evento GO FEST 2024, por lo cual se presenta el avance de un (1) evento para la vigencia 2024, logrando un 100% de cumplimiento de la meta.

Sin embargo, Invest in Bogota se encuentra elaborando el informe del evento para tener las cifras definitivas de las empresas que asistieron al evento y el resultado de la Rueda de Negocios que serán reportadas tan pronto se tenga la información.

2122 - Aumentar el nivel de productividad para 1053 Empresa(s) mediante el desarrollo de alianzas estratégicas que conlleven al desarrollo de capacidades para la gestión de procesos de aceleración y sofisticación	\$1.216,12	\$1.163,13	95,64%			\$6,65	0,55%
Indicador(es)							

(S) 4044 - Empresas que incrementan su nivel de productividad

Año	Programación inicial del PD	Programación	Ejecución Vigencia	Avance		
				De la Vigencia	Transcurrido PD	
2024	84,00	84,00	0,00	0,00		
2025	261,00	261,00			N/A	
2026	321,00	321,00			N/A	
2027	387,00	387,00			N/A	
Total	1.053,00	1.053,00	0,00	Al plan de desarrollo:		0,00

Retrasos y soluciones: No se han presentado

Avances y Logros: El avance de este indicador depende del avance de otro indicador "Empresas fortalecidas en sus capacidades empresariales para la incrementar su productividad y competitividad". Luego de terminadas las fases repectivas de este último, se procede a aplicar el algoritmo elaborado para identificar el nivel de productividad que ha generado la strategi a de intervención.

En este sentido, dado que el indicador de fortalecimiento a penas acaba de implementarse, se deberá esperar su avance para generar los datos correspondientes al nivel de productividad obtenido por la empresas.

2124 - Desarrollar 1 Estrategia(s) de fortalecimiento de la Agencia Distrital de Empleo que considere: 1) Inclusión laboral de la ciudadanía; 2) Acceso fácil, eficiente y oportuno para los empleadores en los procesos de gestión y colocación; 3) Participación por localidades y 4) Articulación con entidades de orden nacional y distrital	\$310,94	\$245,05	78,81%			\$13,52	4,35%
Indicador(es)							

(S) 4046 - Estrategia para el fortalecimiento de la Agencia Distrital de Empleo diseñada

Año	Programación inicial del PD	Programación	Ejecución Vigencia	Avance		
				De la Vigencia	Transcurrido PD	
2024	0,40	0,40	0,08	20,00		
2025	0,60	0,60			N/A	
2026	0,00	0,00		0,00	N/A	
2027	0,00	0,00		0,00	N/A	
Total	1,00	1,00	0,08	Al plan de desarrollo:		8,00

Retrasos y soluciones: Retrasos

a) En el marco del componente de territorialización de los servicios de la Agencia, se han presentado dificultades para recopilar datos en tiempo real y con completitud de la información.

b) Se han presentado dificultades en el agendamiento de algunas entrevistas y contacto con algunos actores para el diagnóstico del ecosistema.

Soluciones

a) Se ha ajustado el proceso para controlar los datos derivados de las ferias y de otras actividades de la ADE, de tal manera que cada actividad será identificada para que en un promedio de 3

b) Una solución ha sido cambiar o reemplazar a los actores priorizados inicialmente para lograr el número de entrevistas que se tiene como meta.

Avances y Logros: Para el mes de septiembre se inició el desarrollo del diagnóstico de la Agencia Distrital de Empleo enmarcado en los siguientes componentes:

I) colaboradores de la Agencia pertenecientes a los procesos de registro, orientación, formación, gestión empresarial: La agencia ha presentado un crecimiento en el número de sus colaboradores pasando de 48 a 80, los cuales aún se encuentran en proceso de contratación.

II) Acceso a la ciudadanía y empresas a los procesos de gestión y colocación: se ha avanzado en el proceso de contratación del operador que diseñará nuevos módulos de atención en la plataforma Bogotá Te Conecta, así como diferentes mejoras.

III) Cobertura en localidades: se tiene atención en cuatro quioscos, manzanas del cuidado, tres supercades, ferias masivas y convocatorias privadas.

IV) articulación con entidades del orden nacional y distrital: En cuanto al componente de la articulación se ha avanzado en el proceso de levantamiento de información y aplicación de instrumentos (entrevistas) de trabajo de campo para el diagnóstico del ecosistema de empleo en asocio con GOPA - Inquanta.

2125 - Formar 13000 Persona(s) en habilidades blandas promoviendo la inclusión de mujeres, jóvenes, personas mayores de 50 años	\$928,17	\$906,37	97,65%			\$3,82	0,41%
Indicador(es)							

TIPO DE ANUALIZACION PROGRAMADA POR LA ENTIDAD: (S) Suma (K) Constante (C) Creciente (D) Decreciente

Versión: Seguimiento

La programación y ejecución de magnitud de metas de proyecto de inversión incluye la vigencia actual y la vigencia anterior según desagregación efectuada por la entidad, mientras que los recursos corresponden únicamente a la vigencia actual.

(S) 4047 - Personas formadas en habilidades blandas

Año	Programación inicial del PD	Programación	Ejecución Vigencia	Avance		
				De la Vigencia	Transcurrido PD	
2024	2.000,00	2.000,00	351,00	17,55	17,55	
2025	2.772,00	2.772,00			N/A	
2026	3.624,00	3.624,00			N/A	
2027	3.804,00	3.804,00			N/A	
Total	12.200,00	12.200,00	351,00	Al plan de desarrollo:		2,88

Retrasos y soluciones: No se presentaron

Avances y Logros: Se realizaron 4 macro ferias de empleo con ruta de atención completa. A nivel de habilidades blandas se orientaron al 100% a estas personas de la ruta en dos talleres específicos.

Se adelantaron reuniones de identificación y validación de necesidades con empresas como consorcio express, AWS, ASOPARTES y la cámara de gastronomía de la ANDI.
Así mismo se encuentra en proceso de articulación con el Sena la estrategia para la identificación de necesidades del sector TI

Fruto del fortalecimiento de la agencia de empleo, se evidencia la aplicabilidad de la ruta completa a los buscadores de empleo

Todos los buscadores de empleo son inscritos con la información de su hoja de vida en el sistema de información y a la vez, el 100% de los buscadores son orientados ocupacionalmente en el que se incluye al menos un taller de habilidades blandas.

2126 - Fortalecer 3500 Empresa(s) del tejido empresarial de la ciudad con temas de capacidades empresariales y desarrollo tecnológico	\$4.240,93	\$1.937,56	45,69%			\$10,31	0,24%
Indicador(es)							

(S) 4048 - Empresas fortalecidas en sus capacidades empresariales para la incrementar su productividad y competitividad

Año	Programación inicial del PD	Programación	Ejecución Vigencia	Avance		
				De la Vigencia	Transcurrido PD	
2024	280,00	280,00	0,00	0,00	0,00	
2025	866,00	866,00			N/A	
2026	1.064,00	1.064,00			N/A	
2027	1.290,00	1.290,00			N/A	
Total	3.500,00	3.500,00	0,00	Al plan de desarrollo:		0,00

Retrasos y soluciones: No se han presentado

Avances y Logros: A la fecha se avanza con la ejecucio2n de tres convenios con las siguientes actividades desarrolladas:

a) Inexmoda- Incrementar la productividad en el Sistema Moda de Bogotá
Durante el periodo finalizó la convocatoria de empresas anclas y unidades productivas, esta se cerró el día 26 de septiembre con 111 inscritos, 20 anclas y 91 unidades productivas.

La convocatoria se realizó de forma abierta, se publicó tanto en la página web de INEXMODA y de la SDDE, adicionalmente por medio de las redes sociales de las dos instituciones se publicó la convocatoria del proyecto.

Se realizó la selección y evaluación de los inscritos para un total de 15 anclas y 80 unidades productivas.

b)Economía Circular - Universidad EAN
Este convenio tiene la siguiente estructura para su ejecución: Componente 1: Alistamiento, Componente 2: Fortalecimiento y diagnóstico de cadena de valor a empresas beneficiarias 3: Propuesta de lineamientos para una segunda fase en la línea de intervención.

En este sentido, durante el mes de septiembre, el convenio se encuentra en 0% de ejecución financiera y 12.38% de ejecución técnica con el inicio del componente de alistamiento que corresponde a la perfilación de empresas y diseño del diagnóstico de cadena de valor que va a ser aplicado a cada una de las empresas.

Para el mes de septiembre, no se reporta avance físico relacionado con la meta de empresas fortalecidas, dado que el reporte de estas se llevará a cabo una vez finalice el componente 2 del convenio.

c)Analítica de Datos -Pontificia Universidad Javeriana -
Este convenio tiene la siguiente estructura para su ejecución: Componente 1: Alistamiento, Componente 2: Fortalecimiento y diagnóstico de cadena de valor a empresas beneficiarias 3: Propuesta de lineamientos para una segunda fase en la línea de intervención.

En este sentido, durante el mes de septiembre, el convenio se encuentra en 0% de ejecución financiera y 4.76% de ejecución técnica con el inicio del componente de alistamiento que corresponde a la perfilación de empresas y diseño del diagnóstico de cadena de valor que va a ser aplicado a cada una de las empresas.

Para el mes de septiembre, no se reporta avance físico relacionado con la meta de empresas fortalecidas, dado que el reporte de estas se llevará a cabo una vez finalice el componente 2 del convenio.

2127 - Generar acciones para el acceso a mecanismos de financiación para 2000 Empresa(s) y/o unidades productivas con el fin de impulsar su productividad	\$3.167,47	\$2.042,92	64,50%			\$1.523,29	48,09%
Indicador(es)							

(S) 4049 - Empresas fortalecidas en el desarrollo de capacidades para la productividad que acceden efectivamente a mecanismos de financiación

Año	Programación inicial del PD	Programación	Ejecución Vigencia	Avance		
				De la Vigencia	Transcurrido PD	
2024	160,00	160,00	0,00	0,00	0,00	
2025	501,00	501,00			N/A	
2026	619,00	619,00			N/A	
2027	720,00	720,00			N/A	
Total	2.000,00	2.000,00	0,00	Al plan de desarrollo:		0,00

Retrasos y soluciones: No se han presentado

Avances y Logros: A la fecha se han ejecutaron las siguientes líneas de créditos, a través del convenio con BANCOLDEX, que con corte a septiembre cuentan con un aporte consumido por la suma de \$3.295 Millones correspondientes al 94%, esto equivale a desembolsos por valor de \$40.532 de 121 operaciones, beneficiando a 116 empresarios de la ciudad. Los avances por líneas de créditos son las siguientes:

Línea de crédito Al Punto Bogotá se Reactiva Mipymes Alto Impacto: Esta línea cuenta con aportes de la SDDE por valor de \$1.500 Millones de los cuales se han consumido \$1.429 Millones, quedando pendiente por ejecutar \$71 Millones. En este sentido, con corte a septiembre se ha ejecutado el 95% de los recursos.

El cupo total de la línea de crédito corresponde a \$13.300 Millones, de los cuales se han desembolsado \$18.396 Millones que equivalen 138% para 54 operaciones y 54 beneficiarios.

Línea de crédito Al Punto Bogotá se Reactiva MIPES: Esta línea cuenta con aportes de la SDDE por valor de \$1.991 Millones de los cuales se han consumido \$1.866 Millones, quedando pendiente por ejecutar \$125 Millones. En este sentido, con corte a septiembre se ha ejecutado el 94% de los recursos. El cupo total de la línea de crédito corresponde a \$21.100 Millones, de los cuales se han desembolsado \$22.163 Millones que equivalen 105% para 67 operaciones y 62 beneficiarios.

TIPO DE ANUALIZACION PROGRAMADA POR LA ENTIDAD: (S) Suma (K) Constante (C) Creciente (D) Decreciente

Versión: Seguimiento

La programación y ejecución de magnitud de metas de proyecto de inversión incluye la vigencia actual y la vigencia anterior según desagregación efectuada por la entidad, mientras que los recursos corresponden únicamente a la vigencia actual.

2129 - Implementar en 200 Empresa(s) esquemas de producción en horarios no convencionales	\$338,35	\$314,82	93,05%			\$9,59	2,83%
Indicador(es)							

(S) 4051 - Empresas que implementan esquemas de producción en horarios no convencionales

Año	Programación inicial del PD	Programación	Ejecución Vigencia	Avance		
				De la Vigencia	Transcurrido PD	
2024	16,00	16,00	0,00	0,00	0,00	⚠
2025	49,00	49,00			N/A	
2026	60,00	60,00			N/A	
2027	75,00	75,00			N/A	
Total	200,00	200,00	0,00	Al plan de desarrollo:	0,00	⚠

Retrasos y soluciones: No se han presentado

Avances y Logros: Aunque para el corte a septiembre no se registra avance, est se debe al proceso que debe surtirse para generar el reporte. Sin embargo, durante los meses de agosto y septiembre, la entidad ha trabajado en la formulación de un convenio para la implementación de una estrategia fundamentada en la Ingeniería de Procesos, dirigida a empresas de alto impacto en Bogotá. El objetivo de esta iniciativa es fortalecer sus capacidades mediante la identificación de sus cadenas de valor, incrementar el índice de productividad e implementar esquemas de producción en horarios no convencionales, con el fin de mejorar su eficiencia.

Para la vigencia 2024, se ha establecido como meta alcanzar un total de diez empresas beneficiarias. Tras una revisión de la estrategia, se ha propuesto que durante el mes de octubre se lleven a cabo diagnósticos de la cadena de valor, enfocándonos en las empresas pertenecientes a los Corazones Productivos. Estos diagnósticos se realizarán a través del talento humano contratado (CPS) directamente desde la Subdirección.

2132 - Lograr 125000 Colocación(es) en el mercado laboral formal, priorizando mujeres, jóvenes y personas mayores de 50 años	\$14.006,35	\$8.231,91	58,77%			\$1.682,00	12,01%
Indicador(es)							

(S) 4054 - Colocaciones efectivas

Año	Programación inicial del PD	Programación	Ejecución Vigencia	Avance		
				De la Vigencia	Transcurrido PD	
2024	18.500,00	18.500,00	3.899,00	21,08	21,08	⚠
2025	31.955,00	31.955,00			N/A	
2026	36.303,00	36.303,00			N/A	
2027	38.242,00	38.242,00			N/A	
Total	125.000,00	125.000,00	3.899,00	Al plan de desarrollo:	3,12	⚠

Retrasos y soluciones: No se han presentado

Avances y Logros: Se dio inicio a Martes de empleo para personas con discapacidad -PcD, para lo cual se realizan macroferias en la localidad de Barrios Unidos, continuidad en los puntos de atención en las localidades de San Cristóbal - Rafael Uribe - Usaquén - Ciudad Bolívar.

Se da apertura del punto de atención en Chapinero, Bosa, Centro de Víctimas y se da continuidad con la prestación del servicio desde la ruta de empleabilidad en el programa de las manzanas del cuidado de las localidades de: Bosa, Antonio Nariño, Barrios Unidos, Fontibón y Usme.

En el mes de septiembre de 2024 se dio inició a la estrategia de fortalecimiento de la Agencia de Empleo del Distrito lo cual permitió levantar un diagnóstico para determinar los factores claves de éxito en su funcionamiento así como los cuellos de botella. Dichos factores para el Enfoque por resultados para la colocación son: a) Estrategia a partir de los perfiles con mayor predominancia en la agencia en las localidades con mayor tasa de desempleo. b) Estrategia para la búsqueda de empresas que se acoplen a dichos perfiles en el que se fideliza a las empresas pero a la vez se buscarán unas nuevas. c) Estrategia por resultados al asignar metas a los grupos de trabajo que se establecieron de manera interna. d) Estrategia de comunicaciones para hallar los perfiles específicos según los perfiles de las vacantes. e) Estrategia enfocada a la creación de distintas tácticas de eventos que contribuyan en el matching entre oferta y demanda del mercado laboral. f) Estrategia de análisis de DATOS y mejora en la calidad de los mismos y mejora en los reportes.

2133 - Lograr 62500 Certificación(es) en formación para el trabajo y/o competencias en habilidades laborales específicas de acuerdo con la dinámica del mercado laboral y las necesidades para el cierre de brechas de talento humano, promoviendo la inclusión de mujeres, jóvenes y personas mayores de 50 años	\$3.391,64	\$1.958,93	57,76%			\$31,50	0,93%
Indicador(es)							

(S) 4055 - Certificaciones en formación para el trabajo y/o competencias en habilidades laborales generadas

Año	Programación inicial del PD	Programación	Ejecución Vigencia	Avance		
				De la Vigencia	Transcurrido PD	
2024	6.661,00	6.661,00	177,00	2,66	2,66	⚠
2025	16.494,00	16.494,00			N/A	
2026	18.059,00	18.059,00			N/A	
2027	18.886,00	18.886,00			N/A	
Total	60.100,00	60.100,00	177,00	Al plan de desarrollo:	0,29	⚠

Retrasos y soluciones: Se han presentado demoras en el desarrollo de la "Plataforma cargue de documentos", involucrando tiempos mayores a los proyectados, sin embargo, se han hecho reuniones adicionales con los equipos involucrados para dar solución a las demoras.

Avances y Logros: Se adelantaron reuniones de identificación y validación de necesidades con empresas como consorcio express, AWS, ASOPARTES y la cámara de gastronomía de la ANDI.

Así mismo se encuentra en proceso de articulación con el Sena la estrategia para la identificación de necesidades del sector TI

Desde la iniciativa Talento Capital se adelantó la elaboración de las herramientas por parte de los socios para la correcta ejecución del programa, con las siguientes actividades:

- Plataforma de cargue de documentos
- Actualización del informe cualitativo
- Seguimiento al avance de atenciones en cada uno de los subcomités semanal

2134 - Vincular 1200 Empresa(s) en procesos de conexión a mercados locales, regionales o nacionales	\$2.473,83	\$2.216,65	89,60%			\$686,68	27,76%
Indicador(es)							

TIPO DE ANUALIZACIÓN PROGRAMADA POR LA ENTIDAD: (S) Suma (K) Constante (C) Creciente (D) Decreciente

Versión: Seguimiento

La programación y ejecución de magnitud de metas de proyecto de inversión incluye la vigencia actual y la vigencia anterior según desagregación efectuada por la entidad, mientras que los recursos corresponden únicamente a la vigencia actual.

(S) 4056 - Empresas vinculadas a procesos de conexión a mercados locales regionales nacionales o internacionales

Año	Programación inicial del PD	Programación	Ejecución Vigencia	Avance		
				De la Vigencia	Transcurrido PD	
2024	96,00	96,00	0,00	0,00	0,00	
2025	307,00	307,00			N/A	
2026	378,00	378,00			N/A	
2027	419,00	419,00			N/A	
Total	1.200,00	1.200,00	0,00	Al plan de desarrollo:		

Retrasos y soluciones: No se han presentado retrasos

Avances y Logros: Ala fecha se avanza de acuerdo con el croograma de actividades, que incluyen el inicio de convenios con diferentes operadores, entre los cuales tenemos:
a)Invest in Bogotá - Promoción y posicionamiento internacional de la ciudad(Convenio 787-2024).
b) Corferías conexión con mercados locales, regionales, nacionales e internacionales (CDPS 786-2024).
c)Transmilenio S.A- Implementar acciones de posicionamiento en los corazones productivos de Bogotá~Naming Righ (Contrato Interadministrativo 736-2024).

Dado que el inicio de estos convenios se dió a penas a finales de agosto y principios de septiembre aun no se cuenta con los productos con los que se aporta a la meta. Estos reportes se registrarán en el mes de octubre noviembre y diciembre.

20 - Promoción del emprendimiento formal, equitativo e incluyente	\$ 25.285,18	\$ 19.691,58	77,88 %			\$ 6.381,83	25,24 %
2136 - Apoyar financieramente a 36000 Negocio(s) locales con el fin de contribuir a su fortalecimiento sostenibilidad y crecimiento, priorizando mujeres, jóvenes y personas mayores de 50 años	\$13.608,08	\$11.963,27	87,91%			\$5.587,90	41,06%
Indicador(es)							

(S) 4058 - Negocios locales con apoyo financiero

Año	Programación inicial del PD	Programación	Ejecución Vigencia	Avance		
				De la Vigencia	Transcurrido PD	
2024	6.200,00	6.200,00	0,00	0,00	0,00	
2025	8.977,00	8.977,00			N/A	
2026	10.398,00	10.398,00			N/A	
2027	10.425,00	10.425,00			N/A	
Total	36.000,00	36.000,00	0,00	Al plan de desarrollo:		

Retrasos y soluciones: No se han presentado

Avances y Logros: A mediados de septiembre se dio inicio al convenio con el operador PROPAIS, con el fin de hacer fortalecimiento de los negocios locales de la ciudad de Bogotá D.C. a través de procesos de formación, asistencia técnica y capitalización.

Igualmente se inico convenio con BANCOLDEX, con el fin de potenciar los negocios locales, así como las micro, pequeñas y medianas empresas, con acceso diferencial a negocios locales liderados por mujeres, jóvenes y personas mayores de 50 años, y con énfasis en la base del tejido empresarial, aquellas de la industria 4.0 y aquellas con proyectos enfocados en innovación y sostenibilidad.

A la fecha se han ejecutaron las siguientes líneas de créditos, que con corte a septiembre cuentan con un aporte consumido por la suma de \$3.295 Millones correspondientes al 94%, esto equivale a desembolsos por valor de \$40.532 de 121 operaciones, beneficiando a 116 empresarios de la ciudad. Los avances por líneas de créditos son las siguientes:

Línea de crédito Al Punto Bogotá se Reactiva Mipymes Alto Impacto: Esta línea cuenta con aportes de la SDDE por valor de \$1.500 Millones de los cuales se han consumido \$1.429 Millones, quedando pendiente por ejecutar \$71 Millones. En este sentido, con corte a septiembre se ha ejecutado el 95% de los recursos.

El cupo total de la línea de crédito corresponde a \$13.300 Millones, de los cuales se han desembolsado \$18.396 Millones que equivalen 138% para 54 operaciones y 54 beneficiarios.

Línea de crédito Al Punto Bogotá se Reactiva MIPES: Esta línea cuenta con aportes de la SDDE por valor de \$1.991 Millones de los cuales se han consumido \$1.866 Millones, quedando pendiente por ejecutar \$125 Millones. En este sentido, con corte a septiembre se ha ejecutado el 94% de los recursos. El cupo total de la línea de crédito corresponde a \$21.100 Millones, de los cuales se han desembolsado \$22.163 Millones que equivalen 105% para 67 operaciones y 62 beneficiarios.

Aunque el convenio inicio en agosto ya lleva un avance en el consumo de cupo cercano al 95%, sin embargo Bancoldex entrega el informe oficial de ejecución mes vencido, por lo cual al el reporte de la meta solo se dará en el mes de octubre.

2139 - Desarrollar 6500 Conexión(es) para promover la intermediación empresarial de los negocios locales en los mercados nacionales e internacionales, incentivando las ferias de emprendimiento de las y los ciudadanos del distrito capital, a través de estrategias que involucren a los sectores económicos y productivos de la ciudad	\$4.994,07	\$3.787,92	75,85%			\$275,83	5,52%
Indicador(es)							

(S) 4061 - Negocios locales con conexiones desarrolladas

Año	Programación inicial del PD	Programación	Ejecución Vigencia	Avance		
				De la Vigencia	Transcurrido PD	
2024	1.500,00	1.500,00	194,00	12,93	12,93	
2025	1.545,00	1.545,00			N/A	
2026	1.680,00	1.680,00			N/A	
2027	1.775,00	1.775,00			N/A	
Total	6.500,00	6.500,00	194,00	Al plan de desarrollo:		

Retrasos y soluciones: No se han presentado

Avances y Logros: Se realizan procesos de fortalecimiento a los negocios locales seleccionados a traves de el programa Hecho en Bogotá, en los siguientes temas:
* Vitrinismo: donde se les explico como crear vitrinas atractivas y que generen impacto visual.
* Redes sociales: se detallaron estrategias para implementar y fortalecer la presencia en línea en este recinto ferial .
* Pitch: se les explico y fortalecieron técnicas de presentación efectivas enseñadas a los emprendedores para captar la atención de potenciales clientes y el entorno que visita las ferias
* Exhibición: se explico cómo mejorar la capacidad de los emprendedores para presentar sus productos en cada uno de los stands.
Algunas ferias desarrolladas fueron:

* FERIA HECHO EN BOGOTÁ + talante (18 al 20 de julio) Feria articulada con la dirección de economía popular de la cámara de comercio de Bogotá.
* FERIA CELEBRACIÓN 20 DE JULIO Se hace una articulación con FONTUR para la participación en esta feria la cual se llevaría a cabo en el parque metropolitano el tunal.
* ZAE ARTE Y NATURALEZA (11 de agosto de 2024)
* FERIA DE COMETAS (17 y 18 de agosto de 2024)
* FESTIVAL DE TEATRO Y CIRCO (19 de agosto de 2024)
* FERIA DEL HOGAR (29 AGOSTO - 15 SEPTIEMBRE 2024)
* FESTIVAL CORDILLERA (14 Y 15 SEPTIEMBRE 2024)
* CONNECTA - AMOR Y AMISTAD (18 Y 19 SEPTIEMBRE 2024)
* SEMANA POR LA PAZ (20 Y 21 SEPTIEMBRE 2024)
* FERIA GENERAL BICENTENARIO (22 SEPTIEMBRE 2024)
* SMARTCITY Fecha: 25 al 27 de septiembre
* Día del tendero liderado por FENALCO

TIPO DE ANUALIZACION PROGRAMADA POR LA ENTIDAD: (S) Suma (K) Constante (C) Creciente (D) Decreciente

Versión: Seguimiento

La programación y ejecución de magnitud de metas de proyecto de inversión incluye la vigencia actual y la vigencia anterior según desagregación efectuada por la entidad, mientras que los recursos corresponden únicamente a la vigencia actual.

Resultados obtenidos
Ventas: las ventas fueron \$24.817.420 durante los tres días de feria pra la feria de Talante .
Mayor visibilidad: dieron a conocer en cada uno de sus stands su marca, visibilidad de los productos.
Crecimiento de las redes sociales: Hubo aumento de seguidores y contenido

Tambi							
2141 - Fortalecer 58200 Negocio(s) locales de la ciudad a través de formación y asistencia técnica especializada, promoviendo la inclusión de aquellos donde participan mujeres y jóvenes. Se priorizará realizar capacitaciones de emprendimiento y economía circular en coordinación con la UAESP dirigidas a la población recicladora en aras de incentivar el desarrollo económico y la productividad	\$4.859,28	\$2.528,17	52,03%			\$394,07	8,11%
Indicador(es)							

(S) 4063 - Negocios locales fortalecidos

Año	Programación inicial del PD	Programación	Ejecución Vigencia	Avance			
				De la Vigencia		Transcurrido PD	
2024	4.800,00	4.800,00	395,00	8,23	⚠	8,23	⚠
2025	14.218,00	14.218,00				N/A	
2026	18.481,00	18.481,00				N/A	
2027	19.501,00	19.501,00				N/A	
Total	57.000,00	57.000,00	395,00	Al plan de desarrollo:		0,69	⚠

Retrasos y soluciones: No se han presentado

Avances y Logros: Se suscribió el Convenio PROPAÍS; el programa Academia productiva, se inició con el mecanismo de laboratorios, con el desarrollo de dos jornadas virtuales. Por último, se implementó del Programa Bogotá Corazón Productivo en varios sectores de la ciudad, incluyendo La Alquería, Restrepo, Zona M, San Felipe, Siete de Agosto, La Estrada, Ricaurte, La Candelaria y Chicó

2142 - Fortalecer 800 Unidad(es) Prediales Productivas en el marco de la diversidad económica de la Bogotá Rural y su campesinado incluyendo aquellas que hacen parte de la Zona de Usos Sostenible dentro de la Estructura Ecológica Principal que se acuerden entre las autoridades ambientales con las comunidades (Fallo Cerros Orientales según lo establecido en la Resolución 1766/2021 entre otras.)	\$1.423,75	\$1.312,36	92,18%			\$106,95	7,51%
Indicador(es)							

(S) 4064 - Unidades productivas intervenidas en el marco de la diversidad económica de la Bogotá Rural y su campesinado

Año	Programación inicial del PD	Programación	Ejecución Vigencia	Avance			
				De la Vigencia		Transcurrido PD	
2024	70,00	70,00	0,00	0,00	⚠	0,00	⚠
2025	261,00	261,00				N/A	
2026	330,00	330,00				N/A	
2027	139,00	139,00				N/A	
Total	800,00	800,00	0,00	Al plan de desarrollo:		0,00	⚠

Retrasos y soluciones: No se han presentado

Avances y Logros: la Corporación Colombia Internacional- CCI, el cual tiene por objeto "Desarrollar la estrategia de implementación y acompañamiento mediante el fortalecimiento productivo de la economía rural agropecuaria alimentaria", por un plazo de 4 meses.

2145 - Vincular 500 Unidad(es) productivas y/o emprendimientos rurales a mecanismos de inclusión financiera, priorizando la oferta en mujeres y jóvenes	\$400,00	\$99,86	24,96%			\$17,08	4,27%
Indicador(es)							

(S) 4067 - Unidades productivas y/o emprendimientos rurales vinculados

Año	Programación inicial del PD	Programación	Ejecución Vigencia	Avance			
				De la Vigencia		Transcurrido PD	
2024	35,00	35,00	0,00	0,00	⚠	0,00	⚠
2025	148,00	148,00				N/A	
2026	188,00	188,00				N/A	
2027	129,00	129,00				N/A	
Total	500,00	500,00	0,00	Al plan de desarrollo:		0,00	⚠

Retrasos y soluciones: No se han presentado

Avances y Logros: En la actualidad se han realizado diferentes reuniones con Banco Agrario como aliado apara facilitar la vinculación de las unidades productivas de la ruralidad al sistema financiero. Se espera que el convenio quede firmado la primer semana de octubre

21 - Bogotá Ciudad Portuaria	\$ 232,98	\$ 137,33	58,94 %			\$ 11,11	4,77 %
2148 - Desarrollar 1 Estrategia(s) para incrementar la competitividad del Distrito portuario de Bogotá	\$232,98	\$137,33	58,94%			\$11,11	4,77%
Indicador(es)							

TIPO DE ANUALIZACION PROGRAMADA POR LA ENTIDAD: (S) Suma (K) Constante (C) Creciente (D) Decreciente

Versión: Seguimiento

La programación y ejecución de magnitud de metas de proyecto de inversión incluye la vigencia actual y la vigencia anterior según desagregación efectuada por la entidad, mientras que los recursos corresponden únicamente a la vigencia actual.

(S) 4070 - Estrategias para incrementar la competitividad del distrito aeroportuario de Bogotá

Año	Programación inicial del PD	Programación	Ejecución Vigencia	Avance		
				De la Vigencia	Transcurrido PD	
2024	0,08	0,08	0,00	0,00	0,00	
2025	0,24	0,24			N/A	
2026	0,30	0,30			N/A	
2027	0,38	0,38			N/A	
Total	1,00	1,00	0,00	Al plan de desarrollo:	0,00	

Retrasos y soluciones: No se han presentado

Avances y Logros: Aunque no hay avance cuantitativo, porque hay entregables en proceso de terminación, si se realizaron actividades que contribuyen con el avance de la meta:

- * Se consolidó el equipo focalizado en el aeropuerto, 2 gestores Inician en el mes de septiembre y un líder.
- * Se realizó acompañamiento y socialización con empresas interesadas en invertir en un MRO Bogotá
- * Se avanzó con la creación de comisión Intersectorial Bogotá Ciudad Portuaria (Nov 2024).
- * Realización de mesas Técnicas intersectoriales. (Sep 2024)
- * Tejido Económico en Zonas de influencia e Identificación de Clústeres (Sep 2024) Equipo Especializado de la SDDE
- * se desarrollo reunión entre SDDE – SDP y alcalde para identificar el alcance y las proyecciones
- * También se hicieron reuniones entre la mesa técnica con Equipo directivo IATA
- * Se desarrolló reunión de la SDDE haciendo la presentación de Metas PDD a Invest

5 - Bogotá confía en su gobierno	\$ 13.317,86	\$ 7.177,91	53,90 %			\$ 752,21	5,65 %
33 - Fortalecimiento institucional para un gobierno confiable	\$ 11.178,11	\$ 5.639,76	50,45 %			\$ 554,54	4,96 %
2297 - Implementar 1 Estrategia(s) para fortalecimiento de la gestión institucional y operativa para el sector desarrollo económico	\$11.178,11	\$5.639,76	50,45%			\$554,54	4,96%
Indicador(es)							

(K) 4221 - Porcentaje de avance en la implementación de la estrategia de gestión institucional

Año	Programación inicial del PD	Programación	Ejecución Vigencia	Avance		
				De la Vigencia	Transcurrido PD	
2024	100,00	100,00	20,00	20,00	20,00	
2025	100,00	100,00			N/A	
2026	100,00	100,00			N/A	
2027	100,00	100,00			N/A	
				Al plan de desarrollo:	5,00	

Retrasos y soluciones: No se presentaron

Avances y Logros: Se ha avanzado en los componentes requeridos para conformar el modelo institucional y operativo de la entidad, pasando por el componente tecnológico, organizacional, financiero, de seguimiento y autocontrol.

35 - Bogotá ciudad Inteligente	\$ 2.139,75	\$ 1.538,15	71,88 %			\$ 197,67	9,24 %
2315 - Implementar el 100 % del modelo de gestión de la información del sector de desarrollo económico que permita realizar análisis para la toma de decisiones estratégicas	\$2.139,75	\$1.538,15	71,88%			\$197,67	9,24%
Indicador(es)							

(S) 4239 - Modelo de gestión de la información del sector de desarrollo económico implementado

Año	Programación inicial del PD	Programación	Ejecución Vigencia	Avance		
				De la Vigencia	Transcurrido PD	
2024	16,00	16,00	0,00	0,00	0,00	
2025	28,00	28,00			N/A	
2026	27,00	27,00			N/A	
2027	29,00	29,00			N/A	
Total	100,00	100,00	0,00	Al plan de desarrollo:	0,00	

Retrasos y soluciones: No todas las entidades cuentan con el personal capacitado y suficiente para realizar un levantamiento de la información y con la metodología establecida. De todas formas se hará un acompañamiento mas continuo para socializar la forma como desde la SDDE se ha venido haciendo para homologar las capacidades en esta actividad

Avances y Logros: Se han desarrollado reuniones con las entidades del sector para hacer el levantamiento de información que cada una maneja, identificar los tiempos, fuentes, metodologías y documentos de soporte que se tienen o se requieren.

Sin embargo, no se ha consolidado la información generada con este levantamiento de información por lo cual no se reporta avance							
Total Entidad o Alcaldía Local	\$ 87.405,07	\$ 49.210,34	56,30 %			\$ 11.695,96	13,38 %

TIPO DE ANUALIZACIÓN PROGRAMADA POR LA ENTIDAD: (S) Suma (K) Constante (C) Creciente (D) Decreciente

Versión: Seguimiento

La programación y ejecución de magnitud de metas de proyecto de inversión incluye la vigencia actual y la vigencia anterior según desagregación efectuada por la entidad, mientras que los recursos corresponden únicamente a la vigencia actual.

Plan de Desarrollo Distrital: 17 - Bogotá Camina Segura

Reporte de gestión por Entidad o Alcaldía Local

Fecha de Corte: 30/09/2024

0118-Secretaría Distrital de Habitat

En millones de pesos

Objetivo Estratégico / Programa / Meta Plan de Desarrollo / Indicador	2024						
	Programado	Compromisos / Contratado	%	Entregado	%	Giros	%
1 - Bogotá avanza en su seguridad	\$ 14.010,79	\$ 1.361,20	9,72 %			\$ 273,62	1,95 %
5 - Espacio público seguro e inclusivo	\$ 14.010,79	\$ 1.361,20	9,72 %			\$ 273,62	1,95 %
1967 - Intervenir 18 Polígono(s) de intervención Integral de espacio público y revitalización para la promoción de espacios públicos seguros	\$14.010,79	\$1.361,20	9,72%			\$273,62	1,95%
Indicador(es)							

(S) 3889 - Número de polígonos intervenidos

Año	Programación inicial del PD	Programación	Ejecución Vigencia	Avance			
				De la Vigencia		Transcurrido PD	
2024	0,90	0,90	0,00	0,00	⚠	0,00	⚠
2025	2,70	2,70				N/A	
2026	7,20	7,20				N/A	
2027	7,20	7,20				N/A	
Total	18,00	18,00	0,00	Al plan de desarrollo:		0,00	⚠

Retrasos y soluciones: No presenta retrasos

Avances y Logros: a.Estructuración de estudios, diseños y obra del eco-barrio Nueva Castilla y eco corredores de Javeriana y Alcalá, para las intervenciones de las localidades de Chapinero y Suba.
b.Gestión con el sector privado para la consecución de materiales y recursos para intervenciones blandas en los territorios seleccionados, con el fin de realizar activación comunitaria en los polígonos de revitalización.
c.Se realizó la caracterización territorial y socioeconómico de los polígonos priorizados.
d.Elaboración de fichas de perfilamiento para la identificación de las intervenciones a viabilizar (revisión del componente técnico, socioeconómico, normativo y predial, ambiental)
e.Se avanzó en la construcción de los documentos precontractuales para la adjudicación de dos (2) procesos de obra e interventoría en los Polígonos de intervención de Suba y Rafael Uribe Uribe

2 - Bogotá confía en su bien-estar	\$ 76.401,21	\$ 14.760,67	19,32 %			\$ 805,58	1,05 %
7 - Bogotá, una ciudad con menos Pobreza	\$ 76.401,21	\$ 14.760,67	19,32 %			\$ 805,58	1,05 %
1986 - Asignar 75000 Subsidio(s) y/o instrumentos financieros para adquisición de vivienda nueva, arrendamiento y mejoramiento en los diferentes programas de la SDHT	\$71.085,23	\$13.076,12	18,39%			\$624,31	0,88%
Indicador(es)							

(S) 3908 - Número de subsidios para adquisición de vivienda nueva arrendamiento social y mejoramiento asignados en los diferentes programas de

Año	Programación inicial del PD	Programación	Ejecución Vigencia	Avance			
				De la Vigencia		Transcurrido PD	
2024	5.000,00	5.000,00	1.013,00	20,26	⚠	20,26	⚠
2025	23.620,00	23.620,00				N/A	
2026	22.420,00	22.420,00				N/A	
2027	23.960,00	23.960,00				N/A	
Total	75.000,00	75.000,00	1.013,00	Al plan de desarrollo:		1,35	⚠

Retrasos y soluciones: No presenta retrasos.

Avances y Logros: A través de los programas del Plan de Vivienda Mi Casa en Bogotá, se promueve el acceso a Vivienda de Interés Social (VIS), facilitando a los ciudadanos la oportunidad de contar con una vivienda digna y adecuada mediante la asignación de 60.000 subsidios para adquisición de vivienda urbana, 3.000 de arrendamiento con opción de compra y 12.000 mejoramientos de vivienda (urbana y rural), al corte del presente informe se avanzo de la siguiente manera:
a.Asignación de 1.013 subsidios entre los programas Oferta Preferente (703) y Reactiva tu Compra (310), equivalentes a 2.836 personas beneficiadas.
b.Se avanzo en la reglamentación y formulación de los programas de arrendamiento.
c.Se está realizando la actualización al proyecto de reglamentación (Decreto 145 y Resolución Operativa), y a su vez todos los procedimiento y documentos asociados al programa de Mejoramiento de Vivienda. Se avanzo en la construcción del Documento técnico de soporte Programa Mejora tu casa, Habita tu hogar y se realizaron las acciones de participación ciudadana del DTS; A la fecha se tiene elaborado el proyecto de resolución de 257 subsidios de vivienda para control de legalidad de la Subsecretaría Jurídica.

1989 - Ejecutar 8000 Mejoramiento(s) de vivienda rural y urbana para familias en condiciones vulnerabilidad	\$5.315,98	\$1.684,55	31,69%			\$181,27	3,41%
Indicador(es)							

(S) 3911 - Número de mejoramientos de vivienda rural y urbana para familias en condiciones vulnerabilidad ejecutados

Año	Programación inicial del PD	Programación	Ejecución Vigencia	Avance			
				De la Vigencia		Transcurrido PD	
2024	240,00	240,00	0,00	0,00	⚠	0,00	⚠
2025	3.540,00	3.540,00				N/A	
2026	3.320,00	3.320,00				N/A	
2027	900,00	900,00				N/A	
Total	8.000,00	8.000,00	0,00	Al plan de desarrollo:		0,00	⚠

Retrasos y soluciones: No se presentan retrasos

Avances y Logros: Se avanzó en los procesos de contratación para llevar a cabo mejoramientos de vivienda en hogares de zonas urbanas y rurales de la ciudad, con el objetivo de optimizar las condiciones de habitabilidad de las familias beneficiadas. En este marco, se consolidó un convenio con el Ministerio de Vivienda, Ciudad y Territorio, que permitirá asignar y ejecutar 600 mejoramientos de vivienda dirigidos a familias de bajos ingresos. Además, se encuentran en trámite las contrataciones con una Entidad Sin Ánimo de Lucro (ESAL) para implementar 100 mejoramientos adicionales, con el propósito de fortalecer la infraestructura habitacional en sectores de mayor vulnerabilidad.

Estas iniciativas reflejan el compromiso institucional por mejorar la calidad de vida de los habitantes en zonas de interés prioritario, contribuyendo al acceso de la ciudadanía a viviendas dignas, seguras y adecuadas a sus necesidades.

TIPO DE ANUALIZACION PROGRAMADA POR LA ENTIDAD: (S) Suma (K) Constante (C) Creciente (D) Decreciente

Versión: Seguimiento

La programación y ejecución de magnitud de metas de proyecto de inversión incluye la vigencia actual y la vigencia anterior según desagregación efectuada por la entidad, mientras que los recursos corresponden únicamente a la vigencia actual.

4 - Bogotá ordena su territorio y avanza en su acción climática	\$ 38.317,69	\$ 17.988,94	46,95 %			\$ 3.062,17	7,99 %
23 - Ordenamiento territorial sostenible, equilibrado y participativo	\$ 7.134,84	\$ 5.012,84	70,26 %			\$ 781,28	10,95 %
2157 - Gestionar 350 Hectárea(s) de asentamientos de origen informal y barrios legalizados mediante actividades de etapa previa de los trámites de legalización y formalización	\$1.441,20	\$432,50	30,01%			\$61,39	4,26%
Indicador(es)							

(S) 4079 - Número de Hectáreas con el trámite de legalización iniciadas

Año	Programación inicial del PD	Programación	Ejecución Vigencia	Avance	
				De la Vigencia	Transcurrido PD
2024	40,00	40,00	18,10	45,25	45,25
2025	80,00	80,00			N/A
2026	100,00	100,00			N/A
2027	130,00	130,00			N/A
Total	350,00	350,00	18,10	Al plan de desarrollo:	5,17

Retrasos y soluciones: No se presentan retrasos

Avances y Logros: Los compromisos corresponden a la gestión realizada por la Subdirección para tramitar los expedientes de legalización y formalización en la Secretaría Distrital de Planeación, reflejándose en la gestión de áreas estratégicas. Durante este periodo, se radicaron cuatro expedientes de legalización, equivalentes a la gestión de 18,1 hectáreas. Adicionalmente, se avanzó en la construcción de los documentos precontractuales necesarios para adjudicar dos procesos de consultoría orientados a la realización de estudios topográficos en los sectores de El Edén y Cerros Nororientales.

2159 - Monitorear el 100 % de las áreas definidas como susceptibles de ser ocupadas o desarrolladas de manera ilegal o informal	\$5.693,64	\$4.580,34	80,45%			\$719,89	12,64%
Indicador(es)							

(K) 4081 - Áreas definidas como susceptibles de ser ocupadas o desarrolladas de manera ilegal o informal monitoreadas

Año	Programación inicial del PD	Programación	Ejecución Vigencia	Avance	
				De la Vigencia	Transcurrido PD
2024	100,00	100,00	100,00	100,00	100,00
2025	100,00	100,00			N/A
2026	100,00	100,00			N/A
2027	100,00	100,00			N/A
				Al plan de desarrollo:	25,00

Retrasos y soluciones: No se presentan retrasos

Avances y Logros: Los compromisos gestionados por la Subsecretaría se centraron en monitorear el 100% de las áreas identificadas como susceptibles de ocupación o desarrollo ilegal o informal. Este monitoreo incluyó la actualización tanto de la información alfanumérica y cartográfica de estas áreas como de las imágenes captadas por drones en los 26 polígonos priorizados para intervención, establecidos en el marco de la Comisión Intersectorial para la Gestión Habitacional y el Mejoramiento Integral de los Asentamientos Humanos del Distrito Capital.

Esta actividad, orientada a prevenir la ocupación ilegal e informal en Bogotá, es una acción continua y permanente enfocada en la preservación de zonas de la ciudad que, por motivos de seguridad, protección ambiental o alto riesgo, no deben ser ocupadas. Durante este periodo, el monitoreo destacó la colaboración constante entre la Secretaría Distrital del Hábitat y las alcaldías locales, permitiendo que estas últimas, desde sus competencias, iniciaran las acciones policivas necesarias para el levantamiento de asentamientos y la recuperación de dichas áreas.

Se llevaron a cabo 1.002 visitas a los 279 polígonos de monitoreo priorizados, generando 269 reportes a las autoridades competentes, lo cual refuerza el compromiso interinstitucional para la protección de los espacios públicos y la mitigación de riesgos asociados a la ocupación informal.

24 - Revitalización y renovación urbana y rural con inclusión	\$ 26.092,11	\$ 9.162,37	35,12 %			\$ 1.453,50	5,57 %
2164 - Diseñar e implementar 4 Estrategia(s) que promuevan la participación ciudadana en la revitalización y resiliencia de espacios urbanos y rurales a través de la gobernanza colaborativa la gestión e innovación social para un hábitat incluyente	\$3.127,44	\$1.106,77	35,39%			\$236,62	7,57%
Indicador(es)							

(K) 4087 - Número de Estrategias diseñadas e implementadas

Año	Programación inicial del PD	Programación	Ejecución Vigencia	Avance	
				De la Vigencia	Transcurrido PD
2024	4,00	4,00	4,00	100,00	100,00
2025	4,00	4,00			N/A
2026	4,00	4,00			N/A
2027	4,00	4,00			N/A
				Al plan de desarrollo:	25,00

Retrasos y soluciones: No se presentan retrasos

Avances y Logros:

a. Se avanzó en el diseño de la Estrategia de Participación Ciudadana mediante la elaboración de los documentos clave "Participación Ciudadana y Gestión Social," "Habitando Territorios," "Innovación Social del Hábitat" y "Territorios Mágicos," cada uno orientado a fortalecer la gestión y vinculación comunitaria en los proyectos de hábitat.

b. Se gestionó la suscripción de un convenio de asociación que facilitará la ejecución de estrategias vinculadas a la "Innovación Social del Hábitat" y "Territorios Mágicos," asegurando recursos y lineamientos para su implementación efectiva.

c. Se elaboró y aprobó la "Guía de Gestión Social y Participación," una herramienta esencial que establece los lineamientos para la articulación y cumplimiento de los hitos estratégicos en la gestión del hábitat para la vigencia actual.

d. Se organizó el "I Encuentro de Gestores Sociales," un espacio clave en el que se presentó la "Guía de Gestión Social y Participación" y se analizaron los desafíos para los gestores sociales, actores fundamentales que representan a la entidad en los territorios.

e. Se llevaron a cabo tres mesas sectoriales estratégicas de participación ciudadana, avanzando en la redacción preliminar del Plan Estratégico Sectorial de Participación Ciudadana 2025-2028 y coordinando las actividades para la Audiencia de Rendición de Cuentas del Sector Hábitat y el Encuentro de Gestores Sociales.

f. Se participó en 700 espacios de participación local y distrital bajo la estrategia "Habitando Territorios," cuyo objetivo es brindar asistencia técnica y acompañar a la comunidad en distintos escenarios de participación, promoviendo la corresponsabilidad y el diálogo social.

g. Se realizaron 510 asistencias técnicas, alcanzando el 72.9% de la cobertura proyectada, y se llevaron a cabo 12 actividades de campo, que representan el 1.7% de las intervenciones.

h. Se intervinieron 1,808 m² de espacio público en las localidades de Santa Fe (1,028 m²), Teusaquillo (300 m²), y La Candelaria (480 m²), mejorando estos espacios para el uso y disfrute de la comunidad.

i. Se organizaron 12 espacios de co-creación y seguimiento para la programación de intervenciones en el espacio público, distribuidos en Santa Fe (7), Barrios Unidos (1), Teusaquillo (1), La Candelaria (1), y Rafael Uribe Uribe (2). Estos espacios permitieron a la ciudadanía participar en la identificación de necesidades, la co-creación de soluciones y el monitoreo de avances, fomentando la confianza entre comunidades y entidades locales, y promoviendo un enfoque de gestión participativa.

2170 - Intervenir 1800 Hectárea(s) a través de los Planes de Intervención para el Mejoramiento Integral del Hábitat (PIMI- Hábitat)	\$2.696,79	\$1.377,89	51,09%			\$292,25	10,84%
Indicador(es)							

TIPO DE ANUALIZACION PROGRAMADA POR LA ENTIDAD: (S) Suma (K) Constante (C) Creciente (D) Decreciente

Versión: Seguimiento

La programación y ejecución de magnitud de metas de proyecto de inversión incluye la vigencia actual y la vigencia anterior según desagregación efectuada por la entidad, mientras que los recursos corresponden únicamente a la vigencia actual.

(S) 4094 - Número de hectáreas intervenidas para el mejoramiento integral del hábitat

Año	Programación inicial del PD	Programación	Ejecución Vigencia	Avance			
				De la Vigencia		Transcurrido PD	
2024	40,00	40,00	0,00	0,00	⚠	0,00	⚠
2025	367,00	367,00				N/A	
2026	668,00	668,00				N/A	
2027	725,00	725,00				N/A	
Total	1.800,00	1.800,00	0,00	Al plan de desarrollo:		0,00	⚠

Retrasos y soluciones: No se presentan retrasos

Avances y Logros:

a. Se gestionó la coordinación mediante la Comisión Intersectorial para la Gestión Habitacional y el Mejoramiento Integral de los Asentamientos Humanos en el Distrito Capital, impulsando acciones colaborativas y alineadas para la transformación de estos espacios urbanos.

b. Se avanza en la definición y priorización de los territorios que serán formulados e intervenidos bajo el marco del Programa Integral de Mejoramiento de Barrios (PIMI Hábitat), identificando las áreas con mayor potencial para generar impacto positivo en la calidad de vida de los habitantes.

c. En la consolidación del marco normativo y los antecedentes necesarios para los análisis del PIMI, se han establecido fundamentos metodológicos sólidos, facilitando una implementación estructurada y eficaz del programa.

d. Se trabajó en el documento técnico de soporte y los anexos técnicos del PIMI para Suba, incluyendo la integración con 5 polígonos de mejoramiento integral de barrios en esta localidad, lo que fortalece la planificación y asegura una respuesta adaptada a las necesidades de los entornos.

e. Como parte del proceso de caracterización y planificación en Suba, se realizaron tres mesas de articulación en las que participaron diferentes entidades, orientadas a la identificación y priorización de intervenciones que potencien el desarrollo urbano y social del territorio.

f. Se ha progresado en la definición de las intervenciones específicas que se llevarán a cabo en Suba, con el fin de impulsar mejoras sustanciales en la infraestructura, servicios y calidad habitacional de la comunidad, en alineación con los objetivos del PIMI y las políticas distritales de hábitat.

2171 - Intervenir 2 Polígono(s) priorizados de intervención integral de revitalización y mejoramiento de barrios que promuevan la renaturalización y la adaptación al cambio climático	\$20.267,88	\$6.677,71	32,95%			\$924,63	4,56%
Indicador(es)							

(S) 4095 - Número de polígonos intervenidos con acciones de revitalización y/o mejoramiento integral de barrios en el centro de Bogotá

Año	Programación inicial del PD	Programación	Ejecución Vigencia	Avance			
				De la Vigencia		Transcurrido PD	
2024	0,00	0,00	0,00	0,00	⚠	0,00	⚠
2025	1,00	1,00				N/A	
2026	1,00	1,00				N/A	
2027	0,00	0,00		0,00	⚠	N/A	
Total	2,00	2,00	0,00	Al plan de desarrollo:		0,00	⚠

Retrasos y soluciones: No se presentan retrasos

Avances y Logros:

En el marco de la revitalización del cable aéreo San Cristóbal, se ha logrado un avance significativo en la entrega del Grupo 1, que incluye importantes espacios públicos como el Parque La Joyita, el Mirador Altamira y la zona de Bello Horizonte. Estos espacios son fundamentales para mejorar la calidad de vida de los habitantes de la localidad, ya que ofrecen áreas recreativas y de esparcimiento, fomentando así el desarrollo social y comunitario. La revitalización no solo busca embellecer la infraestructura, sino también promover un entorno inclusivo y accesible, que permita a los ciudadanos disfrutar de la naturaleza y de actividades culturales.

La finalización de estos espacios representa un paso importante hacia la consolidación de un sistema de movilidad sostenible y la integración de comunidades, contribuyendo al fortalecimiento del tejido social y a la dinamización económica de la zona.

29 - Servicios públicos inclusivos y sostenibles	\$ 1.733,03	\$ 976,19	56,33 %			\$ 194,31	11,21 %
2245 - Caracterizar 1000 Hogar(es) ubicados en Centros Poblados Rurales y ruralidad dispersa con relación a la prestación de servicios públicos domiciliarios	\$112,95	\$54,00	47,81%			\$12,30	10,89%
Indicador(es)							

(S) 4169 - Número de hogares caracterizados ubicados en CPR y ruralidad dispersa

Año	Programación inicial del PD	Programación	Ejecución Vigencia	Avance			
				De la Vigencia		Transcurrido PD	
2024	0,00	0,00	0,00	0,00	⚠	0,00	⚠
2025	300,00	300,00				N/A	
2026	400,00	400,00				N/A	
2027	300,00	300,00				N/A	
Total	1.000,00	1.000,00	0,00	Al plan de desarrollo:		0,00	⚠

Retrasos y soluciones: No se presentan retrasos

Avances y Logros:

El objetivo de caracterizar los hogares ubicados en centros poblados rurales y en la ruralidad dispersa en relación con la prestación de servicios públicos ha avanzado en las siguientes áreas:

a. Desarrollo de un modelo para caracterizar el estado de la disposición de residuos en zonas rurales, con el fin de diseñar un plan que impulse programas energéticos basados en la biodigestión e identifique las condiciones para el desarrollo de comunidades energéticas.

b. Establecimiento de la localización de los suscriptores de los servicios de acueducto y alcantarillado en la zona rural del distrito, en el marco del Catastro Unificado de Redes y Usuarios.

c. Proyección de una línea base para realizar la caracterización de información secundaria sobre el estado de la recolección y disposición de residuos en la ruralidad.

d. Validación de la información en las bases de datos para incorporar acueductos comunitarios y empresas prestadoras de servicios.

2247 - Desarrollar 5 Herramienta(s) para mejorar la prestación eficiente de servicios públicos calidad de vida y la toma de decisiones en el área urbana	\$302,41	\$284,91	94,21%			\$63,11	20,87%
Indicador(es)							

(S) 4171 - Número de instrumentos enfocados en la mejora de la transición tecnológica en los servicios públicos domiciliarios y TIC en hogares

Año	Programación inicial del PD	Programación	Ejecución Vigencia	Avance			
				De la Vigencia		Transcurrido PD	
2024	0,25	0,25	0,09	36,00	⚠	36,00	⚠
2025	0,75	0,75				N/A	
2026	2,00	2,00				N/A	
2027	2,00	2,00				N/A	
Total	5,00	5,00	0,09	Al plan de desarrollo:		1,80	⚠

TIPO DE ANUALIZACION PROGRAMADA POR LA ENTIDAD: (S) Suma (K) Constante (C) Creciente (D) Decreciente

Versión: Seguimiento

La programación y ejecución de magnitud de metas de proyecto de inversión incluye la vigencia actual y la vigencia anterior según desagregación efectuada por la entidad, mientras que los recursos corresponden únicamente a la vigencia actual.

Retrasos y soluciones: No se presentan retrasos

Avances y Logros: Se avanzó un 0,09 en el desarrollo de herramientas de planificación y políticas para mejorar las condiciones de cobertura y accesibilidad a los servicios, reconociendo que hay hogares que no pueden acceder a estos, ya sea por estar en asentamientos informales o por condiciones socioeconómicas. Las acciones realizadas incluyen:

a. Elaboración e implementación de un plan para ampliar la capacidad instalada de Fuentes de Energía No Convencional (FNCR) en el Distrito Capital.
b. Caracterización de la situación de los servicios públicos domiciliarios y TIC en asentamientos de difícil acceso, así como el desarrollo de infraestructura de servicios públicos.
c. Fortalecimiento del sistema de gestión y análisis de datos de servicios públicos para la toma de decisiones en el sector, utilizando la información del Catastro Unificado de Redes y Usuarios.
d. Desarrollo de una propuesta para actualizar la metodología de focalización de la entrega del Mínimo Vital de Agua.
e. Establecimiento de un procedimiento interinstitucional para garantizar el acceso a servicios públicos, especialmente agua potable, en situaciones de emergencia, junto con la ejecución de estrategias pedagógicas y de control social que integren su prestación.

2248 - Elaborar 1 Estudio(s) técnico como insumos para la elaboración de un hecho metropolitano	\$415,43	\$354,10	85,24%			\$61,03	14,69%
Indicador(es)							

(S) 4172 - Documento construido del hecho metropolitano de servicios domiciliarios y TIC

Año	Programación inicial del PD	Programación	Ejecución Vigencia	Avance			
				De la Vigencia		Transcurrido PD	
2024	0,10	0,10	0,03	30,00	⚠	30,00	⚠
2025	0,30	0,30				N/A	
2026	0,30	0,30				N/A	
2027	0,30	0,30				N/A	
Total	1,00	1,00	0,03	Al plan de desarrollo:		3,00	⚠

Retrasos y soluciones: No se presentan retrasos

Avances y Logros: En el contexto regional, los municipios operan de manera aislada, lo que los hace vulnerables al cambio climático y dificulta el desarrollo de infraestructuras eficientes basadas en economías de escala para ampliar las capacidades de los sistemas de prestación de servicios públicos. Esta desarticulación genera carencias en dichos sistemas, lo que aumenta las desigualdades socioeconómicas. Por ello, se requiere una visión regional unificada para desarrollar infraestructuras que satisfagan las necesidades de abastecimiento de agua potable, tratamiento de aguas residuales y gestión de residuos sólidos. En este sentido, se ha avanzado en:

- a. Participación en la discusión técnica relacionada con la propuesta del Hecho Metropolitano del Agua, definida por la Región Metropolitana y la DIRNI.
b. Definición de la hoja de ruta para la elaboración del Hecho Metropolitano de agua y alcantarillado.
c. Actualización de los DTS del Hecho Metropolitano con datos recientes de fuentes de información secundaria (SUI).
d. Apoyo en la elaboración del instrumento para la recolección de información sobre las necesidades normativas en la ciudad, en relación con el servicio de aseo y la economía circular.
e. Diligenciamiento de un instrumento para identificar las necesidades normativas en el distrito.

2251 - Mejorar a 2000 Hogar(es) rurales las condiciones de cobertura calidad y continuidad de la prestación de los Servicios Públicos domiciliarios y TIC	\$902,24	\$283,18	31,39%			\$57,87	6,41%
Indicador(es)							

(C) 4175 - Número de hogares para la mejora de prestación de los servicios

Año	Programación inicial del PD	Programación	Ejecución Vigencia	Avance			
				De la Vigencia		Transcurrido PD	
2024	500,00	500,00	0,40	0,08	⚠	0,08	⚠
2025	1.000,00	1.000,00		0,04	⚠	N/A	
2026	1.500,00	1.500,00		0,03	⚠	N/A	
2027	2.000,00	2.000,00		0,02	⚠	N/A	
				Al plan de desarrollo:		0,02	⚠

Retrasos y soluciones: No se presentan retrasos

Avances y Logros: Se mejoraron 0.4 hogares rurales en cuanto a las condiciones de cobertura, calidad y continuidad de los servicios. Además, se llevaron a cabo acciones en la Hoja de Ruta para mejorar la prestación y el acceso a servicios de agua potable, gestión de aguas residuales y fuentes de energía menos contaminantes en centros poblados y vivienda rural dispersa:

- a. Optimización de las PTAP en el área rural del distrito, identificando y priorizando la SDHT.
b. Acompañamiento a acueductos comunitarios en la gestión predial de la infraestructura de servicios públicos de acueducto y alcantarillado en suelo rural.
c. Elaboración e implementación de un plan de fortalecimiento técnico y organizacional para prestadores de servicios públicos en la zona rural, garantizando el acceso al agua y la gestión de aguas residuales, priorizando la SDHT.
d. Desarrollo de acciones orientadas al tratamiento de aguas residuales en el área rural del distrito, priorizando la SDHT.
e. Ejecución de un proyecto de intervenciones en vivienda rural dispersa para mejorar el acceso a agua potable y el manejo de aguas residuales.
f. Definición de un programa de asistencia técnica para la sustitución de combustibles contaminantes en viviendas rurales.
g. Precisión de instrumentos de financiación para el acceso al gas propano (GLP) en la ruralidad.

31 - Acceso equitativo de vivienda urbana y rural	\$ 3.357,71	\$ 2.837,54	84,51 %			\$ 633,08	18,85 %
2261 - Ejecutar 48 Trámite(s) y/o Otros Procedimientos Administrativos en la Herramienta Tecnológica -Ventanilla Única de la Construcción	\$872,30	\$472,30	54,14%			\$101,65	11,65%
Indicador(es)							

(S) 4185 - Número de nuevos trámites y/o otros procedimientos administrativos ejecutados en la Herramienta Tecnológica -Ventanilla Única de la

Año	Programación inicial del PD	Programación	Ejecución Vigencia	Avance			
				De la Vigencia		Transcurrido PD	
2024	4,00	4,00	3,00	75,00	⚠	75,00	⚠
2025	13,00	13,00				N/A	
2026	13,00	13,00				N/A	
2027	18,00	18,00				N/A	
Total	48,00	48,00	3,00	Al plan de desarrollo:		6,25	⚠

Retrasos y soluciones: No se presentan retrasos

Avances y Logros: Se ejecutó la virtualización e incorporación de 3 trámites relacionados con la Licencia de Intervención y Ocupación de Espacio Público para las siguientes entidades distritales: el Instituto de Desarrollo Urbano (IDU) y el Instituto Distrital de Patrimonio Cultural (IDPC), así como para la Licencia de Intervención y Ocupación de Espacio Público (LIOEP). Esto se realiza con el objetivo de intervenir en bienes de uso público incluidos en el espacio público, conforme a las normas urbanísticas establecidas en el Plan de Ordenamiento Territorial (POT).




2263 - Gestionar 90 Hectárea(s) de suelo útil habilitado para la producción de soluciones habitacionales con soportes urbanos adecuados	\$1.423,99	\$1.331,52	93,51%			\$318,66	22,38%
Indicador(es)							

TIPO DE ANUALIZACION PROGRAMADA POR LA ENTIDAD: (S) Suma (K) Constante (C) Creciente (D) Decreciente

Versión: Seguimiento

La programación y ejecución de magnitud de metas de proyecto de inversión incluye la vigencia actual y la vigencia anterior según desagregación efectuada por la entidad, mientras que los recursos corresponden únicamente a la vigencia actual.

(S) 4187 - Número de hectáreas de suelo útil gestionadas para la producción de soluciones habitacionales con soportes urbanos adecuados

Año	Programación inicial del PD	Programación	Ejecución Vigencia	Avance			
				De la Vigencia		Transcurrido PD	
2024	27,00	27,00	26,51	98,19		98,19	
2025	24,00	24,00				N/A	
2026	15,00	15,00				N/A	
2027	24,00	24,00				N/A	
Total	90,00	90,00	26,51	Al plan de desarrollo:		29,46	




Retrasos y soluciones: No se presentan retrasos

Avances y Logros: a. Se gestionó la asistencia técnica de 23 proyectos urbanísticos e inmobiliarios orientados a promover soluciones habitacionales en la ciudad.

b. Se adoptó el Plan Parcial No. 29 "Mudela del Río" mediante el Decreto Distrital No. 295 del 29 de agosto de 2024, en el ámbito del Plan de Ordenamiento Zonal Ciudad Lagos de Torca, localidad de Suba. Este plan, en el marco del Proyecto Asociativo de Vivienda (PAV) entre la Secretaría Distrital del Hábitat y la Constructora Fernando Mazuera y CIA S.A., abarca tres áreas: Mudela, El Triángulo y Torca, con un total de 26,51 hectáreas (265,134.97 m²), de las cuales se habilitan 5,33 hectáreas para vivienda VIS (53,336.88 m²) y 5,34 hectáreas para vivienda VIP (53,375.22 m²).

2267 - Promover la iniciación de 80000 Unidad(es) de Viviendas VIS y VIP en Bogotá	\$1.061,42	\$1.033,72	97,39%			\$212,77	20,05%
Indicador(es)							

(S) 4191 - Número de Viviendas VIS y VIP en Bogotá promovidas para su iniciación

Año	Programación inicial del PD	Programación	Ejecución Vigencia	Avance			
				De la Vigencia		Transcurrido PD	
2024	10.000,00	10.000,00	4.986,00	49,86		49,86	
2025	20.000,00	20.000,00				N/A	
2026	20.000,00	20.000,00				N/A	
2027	30.000,00	30.000,00				N/A	
Total	80.000,00	80.000,00	4.986,00	Al plan de desarrollo:		6,23	




Retrasos y soluciones: No se presentan retrasos

Avances y Logros: Se promovió el inicio de 4.986 unidades de vivienda (936 VIP y 4.050 VIS), actualmente en construcción en 11 proyectos de 8 constructoras, ubicados en 9 localidades, distribuidos de la siguiente manera:

- a. Suba: 832 unidades VIS
b. Puente Aranda: 447 unidades VIS
c. Usaquén: 253 unidades VIS
d. Fontibón: 288 unidades VIS
e. Usme: 364 unidades VIS
f. La Candelaria: 225 unidades VIS
g. San Cristóbal: 648 unidades VIS
h. Engativá: 313 unidades VIS
i. Bosa: 936 unidades VIP y 680 unidades VIS

5 - Bogotá confía en su gobierno	\$ 17.842,63	\$ 11.784,82	66,05 %			\$ 1.872,07	10,49 %
32 - Gobierno abierto, íntegro, transparente y corresponsable	\$ 1.104,20	\$ 1.066,43	96,58 %			\$ 222,35	20,14 %
2279 - Integrar 4 Herramienta(s) del sistema de información del sector hábitat que permitan la transparencia y difusión del conocimiento generado	\$1.104,20	\$1.066,43	96,58%			\$222,35	20,14%
Indicador(es)							

(S) 4203 - Número de herramientas incorporadas en el sistema de información del sector hábitat

Año	Programación inicial del PD	Programación	Ejecución Vigencia	Avance			
				De la Vigencia		Transcurrido PD	
2024	0,60	0,60	0,30	50,00		50,00	
2025	1,00	1,00				N/A	
2026	1,20	1,20				N/A	
2027	1,20	1,20				N/A	
Total	4,00	4,00	0,30	Al plan de desarrollo:		7,50	

Retrasos y soluciones: No se presentan retrasos

Avances y Logros: Se avanzó en la integración e interoperabilidad del laboratorio de innovación, la Escuela del Hábitat, el Observatorio del Hábitat y el sistema de información misional, logrando:

- a. Elaborar el documento técnico de soporte del programa "Reduce tu cuota" en coordinación con la Subdirección de Recursos Públicos.
b. Acompañar espacios distritales de políticas públicas en Habitabilidad en Calle, Mujeres y Equidad de Género, Familias, LGBTI, Vejez, CDPS, DDHH y Juventud.
c. Articular acciones con el Laboratorio de Innovación Pública de Bogotá (IBO).
d. Desarrollar cursos en Gestión de Residuos, Ciclo del Agua y Cambio Climático, Liderazgo y Gobernanza Colaborativa, Educación Financiera, Compra y Arriendo de Vivienda, así como lecciones sobre el Hábitat en Bogotá y en las Regiones, con la participación de 169 estudiantes.




33 - Fortalecimiento institucional para un gobierno confiable	\$ 16.738,43	\$ 10.718,39	64,03 %			\$ 1.649,72	9,86 %
2292 - Fortalecer el 100 % de la capacidad de gestión de las entidades del Sector Hábitat que promueva la innovación gubernamental la eficiencia administrativa y operativa como generadores de confianza ciudadana (Secretaría de Hábitat CVP Renobo UAESP)	\$16.738,43	\$10.718,39	64,03%			\$1.649,72	9,86%
Indicador(es)							

TIPO DE ANUALIZACIÓN PROGRAMADA POR LA ENTIDAD: (S) Suma (K) Constante (C) Creciente (D) Decreciente

Versión: Seguimiento

La programación y ejecución de magnitud de metas de proyecto de inversión incluye la vigencia actual y la vigencia anterior según desagregación efectuada por la entidad, mientras que los recursos corresponden únicamente a la vigencia actual.

(K) 4216 - Capacidad de gestión del sector hábitat fortalecida

Año	Programación inicial del PD	Programación	Ejecución Vigencia	Avance			
				De la Vigencia		Transcurrido PD	
2024	100,00	100,00	100,00	100,00		100,00	
2025	100,00	100,00				N/A	
2026	100,00	100,00				N/A	
2027	100,00	100,00				N/A	
				Al plan de desarrollo:		25,00	

Retrasos y soluciones: No se presentan retrasos

Avances y Logros: Los compromisos corresponden a la gestión que realizó la SDHT en el: 1. Mantener las certificaciones ISO 9001:2015 e ISO 14001:2015 tras las auditorías externas de seguimiento, en las que se verificó la organización institucional, la efectividad de los procesos y el compromiso con la mejora continua del Sistema de Gestión de Calidad y el Sistema de Gestión Ambiental. 2. Se fortaleció las acciones sectoriales en materia de participación ciudadana y transparencia, mediante la activación del Nodo Distrital de Rendición de Cuentas del Sector Hábitat. 3. Actualización de la plataforma estratégica para el periodo 2024-2028, alineándola con el contexto organizacional, las metas del cuatrienio y el Plan Distrital de Desarrollo "Bogotá Camina Segura". 4. La SDHT se consolidó como la entidad pionera en crear sinergias entre el órgano de cumplimiento para el seguimiento de la implementación del Modelo de Gestión Jurídica Anticorrupción y el Sistema de Administración de Riesgos de Lavado de Activos y Financiación del terrorismo.

Total Entidad o Alcaldía Local	\$ 146.572,32	\$ 45.895,63	31,31 %			\$ 6.013,44	4,10 %
--------------------------------	---------------	--------------	---------	--	--	-------------	--------

TIPO DE ANUALIZACION PROGRAMADA POR LA ENTIDAD: (S) Suma (K) Constante (C) Creciente (D) Decreciente

Versión: Seguimiento

La programación y ejecución de magnitud de metas de proyecto de inversión incluye la vigencia actual y la vigencia anterior según desagregación efectuada por la entidad, mientras que los recursos corresponden únicamente a la vigencia actual.

Plan de Desarrollo Distrital: 17 - Bogotá Camina Segura

Reporte de gestión por Entidad o Alcaldía Local

Fecha de Corte: 30/09/2024

0119-Secretaría Distrital de Cultura Recreacion y Deporte

En millones de pesos

Objetivo Estratégico / Programa / Meta Plan de Desarrollo / Indicador	2024						
	Programado	Compromisos / Contratado	%	Entregado	%	Giros	%
1 - Bogotá avanza en su seguridad	\$ 13.313,41	\$ 4.231,23	31,78 %			\$ 178,65	1,34 %
1 - Diálogo social y cultura ciudadana para la convivencia pacífica y la recuperación de la confianza	\$ 13.313,41	\$ 4.231,23	31,78 %			\$ 178,65	1,34 %
1932 - Implementar 8 Estrategia(s) de cultura ciudadana que promuevan la confianza, la convivencia, la resolución de conflictos, la eliminación del machismo y cualquier tipo de discriminación, los hábitos saludables, la salud mental, la cultura ambiental y el respeto por todas las formas de vida, la movilidad sostenible, segura y diferencial en Bogotá	\$7.510,61	\$3.104,39	41,33%			\$178,28	2,37%
Indicador(es)							

(K) 3854 - Estrategias de cultura ciudadana realizadas

Año	Programación inicial del PD	Programación	Ejecución Vigencia	Avance		
				De la Vigencia	Transcurrido PD	
2024	8,00	8,00	8,00	100,00	100,00	
2025	8,00	8,00			N/A	
2026	8,00	8,00			N/A	
2027	8,00	8,00			N/A	
Al plan de desarrollo:					25,00	

Retrasos y soluciones: No se presentaron

Avances y Logros: Se implementaron acciones en las 8 estrategias propuestas. En Cultura Ambiental, se presentó la obra "Cantos del agua" en Kennedy, en el marco del Pacto Guardianes por el Agua del IDPAC, el 7 de septiembre. En Gestión Integral y Sostenible de Residuos, se apoyó al centro comercial Mall Plaza NQS en el lanzamiento de un punto ecológico y la gestión de un contenedor de ropa de la Red Moda Circular el 11 de septiembre, con 80 participantes. En espacio público, se coordinó con el Observatorio de Culturas para levantar el estado del arte. En la Escuela Hombres al Cuidado, se realizaron 87 actividades en septiembre, incluidas reuniones, conversatorios, sesiones presenciales y móviles, alcanzando 818 participantes (199 mujeres, 619 hombres). Línea Calma reanudó operaciones el 13 de septiembre con nuevo personal, atendiendo a 70 usuarios en actividades psicoeducativas. En Discriminación, se avanzó en la metodología y entrenamiento de jóvenes para Verso Diverso y se co-creó una campaña antirracista junto a Abdí Voca para el 12 de octubre. Además, se revisó la teoría de cambio y el documento técnico de la política pública LGBTI+ para un experimento de inclusión laboral trans. En Movilidad, se participó en recorridos y actividades del Metro de Bogotá, incluyendo el Vagón Pedagógico y el evento Bicir. psicoeducativos; 15 sesiones de escuela presencial; 3 conversatorio de presentación de la estrategia

1936 - Realizar 120 Medición(es) que permitan consolidar una herramienta de gestión del conocimiento sobre cultura ciudadana, cultura, recreación y deporte en la ciudad, consolidando análisis e información recolectada y procesada por el Observatorio de Gestión del conocimiento cultural, con el fin de generar acciones puntuales que dinamicen el ecosistema cultural, integren a la ciudadanía en general y articule sus resultados con otros centros de pensamiento de Iberoamérica	\$3.041,72	\$1.022,90	33,63%			\$0,00	0,00%
Indicador(es)							

(S) 3858 - Investigaciones encuestas sondeos y operativos en campo

Año	Programación inicial del PD	Programación	Ejecución Vigencia	Avance		
				De la Vigencia	Transcurrido PD	
2024	25,00	25,00	0,00	0,00	0,00	
2025	35,00	35,00			N/A	
2026	35,00	35,00			N/A	
2027	25,00	25,00			N/A	
Total	120,00	120,00	0,00	Al plan de desarrollo:		0,00

Retrasos y soluciones: Se presentaron retrasos asociados a la plataforma ArcGis. Se solicito apoyo de parte de los soportes

Avances y Logros: Se inició una matriz de consistencia para abordar la baja apropiación del espacio público en Bogotá, afectada por la baja participación en actividades y la percepción de inseguridad, apoyándose en normativa nacional y distrital. En la Encuesta de Cultura Ambiental (ECA), se definieron y revisaron preguntas junto al IDIPYBA, integrando indicadores estratégicos y líneas base. En la estrategia #JuntosPorElAgua, se avanzó en el diagnóstico del consumo de agua en Bogotá. Con Bogotá 24 Horas, se creó un instrumento para captar percepciones, utilizado en el evento Open San Felipe. En investigación sobre violencias de género, se analizaron factores culturales y se avanzó en instrumentos apoyados por encuestas de masculinidad y el Subíndice EGEM. Para el Índice de Cultura Ciudadana en espacios recreodeportivos, se colaboró con IDRD en la selección de espacios y diseño de encuestas. En el Proyecto Metro de Bogotá (PLMB), se creó una medición de percepción ciudadana. En salud mental, se caracterizaron hábitos de consumo y se enriqueció un documento en el Comité Distrital de Estupefacientes. En movilidad, se completaron matrices sobre peatones, evasión de pasajes y malparqueo. En seguridad y riñas, se consolidó un instrumento en conjunto con la Secretaría de Seguridad. Estos esfuerzos multidisciplinarios avanzan estudios de problemáticas urbanas y sociales clave en Bogotá.

1937 - Vincular a 10000 Persona(s) priorizando jóvenes, en acciones pedagógicas y de apropiación que fortalezcan la identidad cultural el respeto por las instituciones la confianza y el orgullo por la ciudad	\$2.761,08	\$103,94	3,76%			\$0,37	0,01%
Indicador(es)							

(S) 3859 - Participantes en la Escuela de Multiplicadores de Cultura Ciudadana

Año	Programación inicial del PD	Programación	Ejecución Vigencia	Avance		
				De la Vigencia	Transcurrido PD	
2024	3.665,00	3.665,00	1.363,00	37,19	37,19	
2025	2.240,00	2.240,00			N/A	
2026	2.275,00	2.275,00			N/A	
2027	1.820,00	1.820,00			N/A	
Total	10.000,00	10.000,00	1.363,00	Al plan de desarrollo:		13,63

Retrasos y soluciones: No se presentaron

TIPO DE ANUALIZACION PROGRAMADA POR LA ENTIDAD: (S) Suma (K) Constante (C) Creciente (D) Decreciente

Versión: Seguimiento

La programación y ejecución de magnitud de metas de proyecto de inversión incluye la vigencia actual y la vigencia anterior según desagregación efectuada por la entidad, mientras que los recursos corresponden únicamente a la vigencia actual.

Avances y Logros:

El programa Sabor Bogotá cerró inscripciones en septiembre, buscando otorgar 19 estímulos económicos a cocineros, restauranteros, chefs y estudiantes de gastronomía que presenten los mejores platos de cocina bogotana e internacional, con un fondo de 100 millones de pesos. Las categorías incluyen Cocina Internacional, Ajíaco Santaferño, Innovación en Changua, Once Santaferñas e Innovación en Empanada Bogotana, con premios de entre 1 y 20 millones de pesos. Recibió 61 propuestas que evaluará un comité técnico. En septiembre, se desarrollaron actividades de Cultura Ciudadana en Bogotá, involucrando a entidades y comunidades como IDIPRON, vendedores informales y estudiantes, además de talleres con recicladores y la formación de Agentes Multiplicadores en colegios para promover convivencia. La estrategia "Barrios Vivos" comenzó su Fase 0, identificando barrios mediante datos geográficos para fortalecer el tejido social a través de laboratorios culturales. Se avanzó en la Política Pública de Cultura Ciudadana, con informes presupuestales, preparación de la Semana de Cultura Ciudadana y convocatorias culturales relacionadas con TransMilenio. También se otorgaron cinco becas bajo la Beca Experimental.

2 - Bogotá confía en su bien-estar	\$ 21.563,65	\$ 9.538,34	44,23 %			\$ 5.112,66	23,71 %
14 - Bogotá deportiva, recreativa, artística, patrimonial e intercultural	\$ 21.563,65	\$ 9.538,34	44,23 %			\$ 5.112,66	23,71 %
2064 - Alcanzar 18000000 de visitas a las bibliotecas espacios de lectura y espacios alternativos de interacción con lectura y escritura creativa y crítica en el marco de los productos establecidos de la política pública de Lectura, Escritura y Oralidad	\$700,72	\$414,00	59,08%			\$291,60	41,61%
Indicador(es)							

(S) 3986 - Número de visitas a las bibliotecas espacios de lectura y espacios alternativos de interacción con lectura y escritura creativa y crítica

Año	Programación inicial del PD	Programación	Ejecución Vigencia	Avance			
				De la Vigencia		Transcurrido PD	
2024	4.500.000,00	4.500.000,00	1.587.037,00	35,27	⌚	35,27	⌚
2025	4.500.000,00	4.500.000,00				N/A	
2026	4.500.000,00	4.500.000,00				N/A	
2027	4.500.000,00	4.500.000,00				N/A	
Total	18.000.000,00	18.000.000,00	1.587.037,00	Al plan de desarrollo:		8,82	⌚

Retrasos y soluciones:

Se había programado el piloto de soluciones para la universalización de la consulta en sala, sin embargo, debido al proceso administrativo relacionado con la adquisición de materiales, fue necesario reprogramarlo para octubre. Las cifras de vistas a la Biblioteca Digital de Bogotá han sido en estos meses más bajas de los esperado, sin embargo, se espera que a finales de 2024, a partir de diversas estrategias de mediación y divulgación, se pueda incrementar para alcanzar la meta prevista

Avances y Logros:

Durante el periodo reportado, se registraron 267,611 visitas a espacios de Lectura, Escritura y Oralidad, distribuidas en visitas físicas, consultas en la Biblioteca Digital de Bogotá (BDB), solicitudes en CAU, oyentes de LEO radio y afiliaciones. Gracias a estrategias de Biblored, se implementaron acciones de activación en paraderos de libros y se avanzó en el Proyecto Bibliotecario Común sobre memoria y patrimonios locales. Se adquirieron 1,321 libros en 17 librerías locales con una inversión de 82,991,800 pesos. Se realizaron 7,155 afiliaciones, 71,398 préstamos y 4,053 servicios de préstamo a domicilio. Además, comenzó la caracterización del Proyecto Bogotá Comunitaria Digital, enfocada en la brecha digital, y se cerró el programa Relatos de Ciencia para promover la ciencia en localidades de la ciudad. Se digitalizó el catálogo de 4 bibliotecas comunitarias, mejorando sus servicios, y se instalaron puntos de red en bibliotecas como El Tintal y Fontibón. También se crearon perfiles de bibliotecas en una plataforma interoperable y se realizaron investigaciones para analizar el uso de recursos a través de Sinbad

2065 - Crear 8 Nuevo(s) espacios físicos y/o de extensión de servicios bibliotecarios para el acceso a la lectura, la escritura y la oralidad, cumpliendo con el eje de descentralización de la PPLEO, en relación a llevar la cultura escrita en zonas urbanas y rurales de la ciudad	\$0,00	\$0,00				\$0,00	
Indicador(es)							

(S) 3987 - Número de espacios físicos creados

Año	Programación inicial del PD	Programación	Ejecución Vigencia	Avance			
				De la Vigencia		Transcurrido PD	
2024	3,00	3,00	0,00	0,00	⌚	0,00	⌚
2025	2,00	2,00				N/A	
2026	2,00	2,00				N/A	
2027	1,00	1,00				N/A	
Total	8,00	8,00	0,00	Al plan de desarrollo:		0,00	⌚

Retrasos y soluciones: Ninguno

Avances y Logros:

Se presentan avances para la apertura del CEFE Chapinero en: El procesamiento físico de 6.966 ejemplares y técnico de 7.521 ejemplares que fortalecerán las colecciones de BiblioRed, especialmente del CEFE Chapinero Continuamos con los preparativos para la apertura de la biblioteca en el Centro de Felicidad Chapinero, cuya inauguración está prevista para el 16 de octubre

2066 - Desarrollar 4 Estrategia(s) en arte, cultura, recreación, deporte, actividad física y prácticas de movimiento orientadas a promover la salud y bienestar como estrategia innovadora de promoción, prevención y atención terapéutica en salud, asegurando impactos medibles a nivel fisiológico, psicológico, social y conductual, priorizando los parques como entorno cotidiano principal	\$830,53	\$806,75	97,14%			\$4,32	0,52%
Indicador(es)							

(K) 3988 - Número de estrategias de atención enfocados en la dimensión terapéutica de las artes y la cultura

Año	Programación inicial del PD	Programación	Ejecución Vigencia	Avance			
				De la Vigencia		Transcurrido PD	
2024	3,00	3,00	0,50	16,67	⌚	16,67	⌚
2025	3,00	3,00				N/A	
2026	3,00	3,00				N/A	
2027	3,00	3,00				N/A	
				Al plan de desarrollo:		4,17	⌚

Retrasos y soluciones: No se presentan retrasos en cumplimiento del indicador.

Avances y Logros:

En cumplimiento del indicador se reportan un avance del 0.50 el cual equivale a las acciones asociadas al diseño metodológico de los Laboratorios de Cultura para el Bienestar, así como la integración metodológica y operativa de estos dispositivos en el marco de la estrategia institucional Barrios Vivos en el marco de un trabajo articulado con el equipo de la UT Habit Festival para el desarrollo del proyecto. La gestión desarrollada en este sentido ha incluido acciones relacionadas con la articulación interinstitucional con Secretaría de Educación y Secretaría de Integración Social, así como el seguimiento a la implementación del convenio 581 de 2024 como una estrategia de innovación socio cultural que vincula actores públicos y privados mediante el cual se realizarán nueve (9) Laboratorios de Cultura para el bienestar en cinco colegios del distrito y cuatro Centros día. Así mismo, se avanzó con éxito en la configuración de documentos técnicos que den cuenta de la formación metodológica, conceptual y operativa de la iniciativa mediante la consolidación del marco teórico, marco técnico y resúmenes ejecutivos de laboratorios con adolescentes y con personas mayores; igualmente, metodología detallada de los laboratorios de Cultura para el bienestar y la salud. En la dimensión de las comunicaciones se concretó desarrollo de identificador gráfico del proyecto e inicio del diseño de la estrategia de comunicaciones. Por último, se avanza en la articulación con Secretaría de Salud, se llevaron a cabo varias mesas de trabajo al respecto de este asunto.

2068 - Desarrollar 8925 Actividad(es) para la promoción, fortalecimiento y desarrollo de las prácticas artísticas, culturales y patrimoniales con el objetivo de ejercer los derechos culturales y el desarrollo humano con alcance zonal, distrital y regional	\$3.000,03	\$1.088,84	36,29%			\$273,52	9,12%
Indicador(es)							

TIPO DE ANUALIZACION PROGRAMADA POR LA ENTIDAD: (S) Suma (K) Constante (C) Creciente (D) Decreciente

Versión: Seguimiento

La programación y ejecución de magnitud de metas de proyecto de inversión incluye la vigencia actual y la vigencia anterior según desagregación efectuada por la entidad, mientras que los recursos corresponden únicamente a la vigencia actual.

(S) 3990 - Número de actividades para la promoción fortalecimiento y desarrollo de las prácticas artísticas culturales y patrimoniales

Año	Programación inicial del PD	Programación	Ejecución Vigencia	Avance			
				De la Vigencia		Transcurrido PD	
2024	45,00	55,00	15,00	27,27	⚠	27,27	⚠
2025	110,00	100,00				N/A	
2026	110,00	110,00				N/A	
2027	110,00	110,00				N/A	
Total	375,00	375,00	15,00	Al plan de desarrollo:		4,00	⚠

Retrasos y soluciones: No se presentan retrasos en cumplimiento del indicador.

Avances y Logros: En cumplimiento del indicador, se reportan 15 actividades para la promoción, el fortalecimiento y desarrollo de las prácticas artísticas, culturales y patrimoniales, así: a) Estrategia El Centro Vive - Jornadas de embellecimiento y apropiación del espacio público diez (10) jornadas de embellecimiento y apropiación del espacio público en el marco de la estrategia El Centro Vive. La selección de los territorios intervenidos obedeció a la celebración del cumpleaños de Bogotá. Arte en Espacio Público. La selección de los territorios intervenidos obedeció a zonas prioritizadas por el alto deterioro del espacio y mobiliario público, así como la incidencia en la generación de un entorno más seguro y apto para el disfrute de los ciudadanos.
b) Celebración día del arte urbano (1): Se llevó a cabo la Celebración del Día del Arte Urbano Diego Felipe Becerra Lizarazo: evento realizado en el barrio La Estancia, en la localidad de Ciudad Bolívar, en el cual participaron 80 artistas de la Mesa Distrital de Grafiti y la Mesa de Grafiti Mujeres quienes realizaron una intervención de arte urbano responsable en una superficie de 735 m2. El evento contó con actividades complementarias tales como un taller de stencil, batalla de tags, presentaciones de break dance, DJs y MCs y zona de emprendimientos.
El evento se realizó entre el 29 y el 31 de agosto de 2024, dando cumplimiento a los Acuerdos del Concejo 625 de 2015 y 907 de 2023.
c) Patrimonio (4): El avance reportado en Patrimonio hace referencia a la ponderación dada a las actividades relacionadas con: Visitas técnicas - Sistema Distrital de Patrimonio Cultural, sistencia técnica a la ciudadanía para la conservación y protección de los patrimonios, Visitas de control urbano, actividades mes del patrimonio y avance en los lineamientos de Política de Patrimonio - Plan Distrital de Cultura.

2070 - Entregar 400 Beneficios Económicos Periódicos (BEPS) a creadores o gestores culturales que devenguen menos del salario mínimo legal vigente en Bogotá	\$95,08	\$74,90	78,78%			\$0,00	0,00%
Indicador(es)							

(S) 3992 - Número de Beneficios Económicos Periódicos - BEPS entregados a gestores culturales en situación de vulnerabilidad

Año	Programación inicial del PD	Programación	Ejecución Vigencia	Avance			
				De la Vigencia		Transcurrido PD	
2024	100,00	7,00	7,00	100,00	⚙	100,00	⚙
2025	100,00	130,00				N/A	
2026	100,00	130,00				N/A	
2027	100,00	133,00				N/A	
Total	400,00	400,00	7,00	Al plan de desarrollo:		1,75	⚠

Retrasos y soluciones: No se presentan retrasos en cumplimiento del indicador.

Avances y Logros: A la fecha el indicador alcanzó el 100% de cumplimiento. En el marco del cumplimiento del Manual Operativo 823 de 2021 y de acuerdo con el cronograma de MINCULTURA se adelantaron las gestiones pertinentes para el reconocimiento de siete (7) nuevos beneficiarios, en donde se otorgó 1 (un) beneficio para Anualidad Vitalicia y 6 (seis) para Fomento al Ahorro, a través de la Resolución No. 615 de 2024: "Por la cual se autoriza el pago de los Beneficios Económicos Periódicos -BEPS- a creadores y gestores culturales en las modalidades de Financiación de una Anualidad Vitalicia del Servicio Social Complementario correspondiente al doceavo corte, y a los beneficiarios de la Financiación de Aportes al Servicio Social Complementario correspondiente al décimo corte para la vigencia de 2024, se ordena la transferencia de los recursos a la Administradora Colombiana de Pensiones- Colpensiones, en cumplimiento de la Ley No. 397 de 1997 y el Decreto Nacional No. 2012 de 2017. Actualmente estamos en el proceso de transferencia de recursos a Colpensiones que se llevará a cabo en el mes de octubre 2024.

2071 - Entregar 9702 Estimulo(s) reconocimientos, apoyos, incentivos y alianzas estratégicas en el marco de los distintos programas de fomento, ofertados a las 20 localidades, que puedan incluir enfoque poblacional y territorial, que beneficien a agentes, organizaciones y comunidades	\$10.379,63	\$5.673,53	54,66%			\$3.715,32	35,79%
Indicador(es)							

(S) 3993 - Número de estímulos reconocimientos apoyos incentivos y alianzas estratégicas entregados

Año	Programación inicial del PD	Programación	Ejecución Vigencia	Avance			
				De la Vigencia		Transcurrido PD	
2024	221,00	221,00	217,00	98,19	⚙	98,19	⚙
2025	438,00	438,00				N/A	
2026	487,00	487,00				N/A	
2027	537,00	537,00				N/A	
Total	1.683,00	1.683,00	217,00	Al plan de desarrollo:		12,89	⚠

Retrasos y soluciones: No se presentan retrasos para el cumplimiento del indicador en el período reportado.

Avances y Logros: Al corte del reporte presentado se han adjudicado 217 estímulos, reconocimientos e incentivos, logrando alcanzar el 98,2% de la meta establecida.

Este cumplimiento se logra mediante la adjudicación estímulos de la Beca Estrategias Novedosas, Beca Entornos Creativos, Beca Territorios Activos, Beca Bogotá Siente la Fiesta, Beca Comunicación Comunitaria 2024, Premio cápsulas de barrio, Beca Bogotá Eonsciente, Beca Tejiendo Saberes Rurales y campesinos, Beca Cultivando Territorios Rurales, Beca Memorias Vivas: Anécdotas de Barrio, Premio Vida y Obra. Incentivos a los ganadores de la Invitación Cultural Comunicación Etnica y la adjudicación de los reconocimientos jurados Beca LEP Universos Navideños, Beca LEP Bogotá a la Escena, Premio Vida Y Obra, Invitación Cultural - Comunicación étnica y los Mentores - Beca Estrategias Novedosas, Beca Entornos Creativos, Beca Territorios Activos, Beca Comunicación Comunitaria 2024, Beca Bogotá siente la Fiesta e Invitación Cultural - Comunicación étnica.
Nota: se aclara que en el caso del Programa Distrital de Apoyos Concertados se realiza de manera anual, de esta forma la convocatoria esta en proceso de elaboración y se realizara apertura de la misma en el mes de septiembre, para entrega de apoyos a los proyectos en el 2025 en el mes de febrero aproximadamente y ejecución de los mismos desde el mes de mayo a diciembre.

2073 - Implementar 18 Plan(es) de acción que promuevan el reconocimiento, la apropiación, el intercambio e innovación en las prácticas artísticas, culturales y patrimoniales de grupos étnicos, etarios y sectores sociales promoviendo la multiculturalidad desde los distintos enfoques	\$843,87	\$798,64	94,64%			\$659,80	78,19%
Indicador(es)							

(K) 3995 - Número de planes de acción de grupos étnicos etarios y sectores sociales implementados

Año	Programación inicial del PD	Programación	Ejecución Vigencia	Avance			
				De la Vigencia		Transcurrido PD	
2024	18,00	18,00	9,60	53,33	⚠	53,33	⚠
2025	18,00	18,00				N/A	
2026	18,00	18,00				N/A	
2027	18,00	18,00				N/A	
				Al plan de desarrollo:		13,33	⚠

TIPO DE ANUALIZACION PROGRAMADA POR LA ENTIDAD: (S) Suma (K) Constante (C) Creciente (D) Decreciente

Versión: Seguimiento

La programación y ejecución de magnitud de metas de proyecto de inversión incluye la vigencia actual y la vigencia anterior según desagregación efectuada por la entidad, mientras que los recursos corresponden únicamente a la vigencia actual.

Retrasos y soluciones: No se presentan retrasos en el periodo.

Avances y Logros: La implementación de los planes de acción que promueven el reconocimiento, la apropiación, el intercambio e innovación en las prácticas artísticas, culturales y patrimoniales de pueblos étnicos, grupos etarios y sectores sociales se realiza de manera transversal para el cumplimiento de los compromisos de las políticas públicas poblacionales. Por tanto, la implementación de los planes de acción se materializa mediante el cumplimiento de las actividades y tareas programadas en el plan de acción del proyecto de inversión para la vigencia, en lo correspondiente a la línea de trabajo de gestión poblacional y étnica de la DALP. En la vigencia se avanzó en el acompañamiento técnico realizado a las instancias y gestión de los productos de los planes de acción de política pública, dirigidos a fortalecer el reconcomiendo y el intercambio de prácticas culturales de pueblos étnicos, grupos etarios y sectores sociales de Bogotá. Se avanzó también en la gestión de los estímulos con enfoque poblacional en el marco Programa Distrital de Estímulos, con la realización de la evaluación de las propuestas y la selección de 25 organizaciones ganadoras, y el inicio de la ejecución de los estímulos, con la primera reunión con cada una de las organizaciones, donde se revisaron cronogramas, planes de trabajo, formatos para el seguimiento y planes de mejora, así como los procesos de verificación del cumplimiento de los planes de trabajo definidos por las agrupaciones y la consolidación de información sobre cada uno de los procesos y sus beneficiarios. En cuanto a pueblos étnicos se realizó el alineamiento de la política pública del pueblo raizal, entre entidades del Sector y representantes de la organización ORFA, del capítulo muisca de la política pública de pueblos indígenas, llegando a un acuerdo entre el Cabildo y la SDCRD, así como de la política pública de la política pública de comunidades negras afrocolombianas y del pueblo gitano. Adicionalmente, se gestionó la aprobación del acta de recomendación para la implementación de los productos de política del CONPES No. 39 de comunidades negras afrocolombianas, a cargo de la Organización de Mujeres Afrocolombianas y otras Colectividades Étnicas (ORMUAFRO), así como del CONPES No. 38 raizal, con la Organización de la Comunidad Raizal con Residencia Fuera del Archipiélago de San Andrés, Providencia y Santa Catalina (ORFA). Finalmente, se avanzó en el acompañamiento técnico que se hace a las diferentes instancias, tales como el Comité técnico de discapacidad, Mesa técnica de participación ciudadana, Mesa interinstitucional para el manejo y control de los servicios de prostitución, Mesa de participación cultural de niñas, niños y adolescente CODIA, Comisión intersectorial de mujeres UTA.

2075 - Implementar 1 Estrategia(s) de fortalecimiento al Sistema Distrital de Arte, Cultura y Patrimonio involucrando a todas las instancias del ecosistema así como a los cultores y culturales potenciando y reconociendo su labor en la gestión de la cultura en Bogotá	\$856,00	\$162,75	19,01%			\$144,00	16,82%
Indicador(es)							

(K) 3997 - Estrategia de fortalecimiento implementada

Año	Programación inicial del PD	Programación	Ejecución Vigencia	Avance			
				De la Vigencia		Transcurrido PD	
2024	1,00	1,00	0,61	61,00	⚠	61,00	⚠
2025	1,00	1,00				N/A	
2026	1,00	1,00				N/A	
2027	1,00	1,00				N/A	
				Al plan de desarrollo:		15,25	⚠

Retrasos y soluciones: No se presentan retrasos en el periodo.

Avances y Logros: La implementación de la estrategia de fortalecimiento al Sistema Distrital de Arte, Cultura y Patrimonio se materializa mediante el cumplimiento de las actividades y tareas programadas en el plan de acción del proyecto de inversión para la vigencia, en lo correspondiente a la línea de trabajo de participación de la DALP. En la vigencia se avanzó en la ejecución del acompañamiento técnico y metodológico a los/as consejeros/as, secretarías técnicas y equipo de la DALP, para gestionar diferentes temas y procesos que le competen al Sistema, los principales avances incluyen: 1) Invitación cultural "Apoyo a la profesionalización de consejeros del SDACP": se avanzó en la revisión la documentación requerida para la entrega de los estímulos. 2) Apoyos para la movilidad: 287 consejeros/as accedieron a este apoyo y activaron sus recargas a través de sus tarjetas personalizadas. 3) Formación y desarrollo de sesiones del ciclo de fortalecimiento: se desarrollaron 5 sesiones (Presupuestos Participativos y la etapa de votación, Comité virtual de secretarías técnicas, Elecciones atípicas, Presupuestos Participativos, Secretaria de la Mujer). 4) Procesos y gestión documental del SDACP: se realizó un tablero de seguimiento para la gestión documental de las secretarías de la DALP y se brindó acompañamiento técnico y metodológico a las secretarías técnicas y consejos del Sistema. 5) Estímulo "Premio a aportes, trayectorias o buenas prácticas de consejeros y consejeras al fortalecimiento del Sistema Distrital de Arte, Cultura y Patrimonio": se definió el tipo de convocatoria, se proyectaron los documentos necesarios para su publicación y se proyectó la resolución de apertura de la convocatoria. 6) Elecciones atípicas: se definió la estrategia y el calendario para la realización del proceso y se socializó con los grupos de interés, en 8 espacios del SDACP. Adicionalmente, se proyectó resolución para establecer el nuevo umbral. 7) Conmemoración de los 30 años del SDACP: se definió propuesta de fecha, duración y lugar del evento y se socializó la propuesta con el Comité Primario de la DALP.

2076 - Promover 366 Laboratorio(s) barriales de innovación social y espacios de transformación cultural a través de acuerdos que reconozcan la memoria, la cultura, la recreación y el deporte en los barrios. Estos acuerdos promoverán la valoración social de estas prácticas, la cualificación de la participación incidente y el sentido de identidad de ciudad	\$4.857,79	\$518,93	10,68%			\$24,10	0,50%
Indicador(es)							

(S) 3998 - Número de laboratorios barriales de innovación social y espacios de concertación ciudadana

Año	Programación inicial del PD	Programación	Ejecución Vigencia	Avance			
				De la Vigencia		Transcurrido PD	
2024	26,00	26,00	0,00	0,00	⚠	0,00	⚠
2025	26,00	26,00				N/A	
2026	26,00	26,00				N/A	
2027	26,00	26,00				N/A	
Total	104,00	104,00	0,00	Al plan de desarrollo:		0,00	⚠

Retrasos y soluciones: No presenta retrasos dado que su avance en magnitud, se reportará una vez, se hayan culminado la totalidad de las fases de cada laboratorio y actualmente se encuentran en la primera fase de alistamiento (Empatía) para lo cual se hizo una lectura - reconocimiento del territorio y se concertaron varias reuniones con líderes y lideresas de las Juntas de Acción Comunal, Gestores Culturales, medios comunitarios, organizaciones y funcionarios de las alcaldías locales. Adicionalmente, se dio inicio a la segunda etapa (Conversacional) para la definición del hito o proyecto a desarrollar con las comunidades.

Avances y Logros: La promoción de los laboratorios de oportunidades consta de cinco fases principales (empatía, conversacional y experiencial, colaborativa, futuros e implementación y evaluación). El proceso metodológico de la implementación de cada laboratorio incluye un total de ocho interacciones y trece pasos, los cuales se llevan a cabo a lo largo de tres meses de trabajo con la comunidad. Cada laboratorio se reporta como cumplido, una vez se culminen todas sus interacciones o sesiones de cada una de las fases que conforman el proceso metodológico. Se realizaron tres jornadas de socialización con profesionales de diversas direcciones de la SDCRD, presentación metodología de laboratorios de oportunidades, 33 interacciones y sesiones de 8 laboratorios de oportunidades en 8 localidades del Distrito. Con acompañamientos comunitario, promoviendo apropiación y visibilización de estrategia de Barrios Vivos. En la implementación ha participado la comunidad, beneficiando a 1.630 personas. Desde la línea de trabajo de cultura de paz, se han promocionado 5 laboratorios de oportunidades culturales para la paz en 5 localidades: 1) Usme - Compostela, Bolonia; 2) Kennedy - Patio bonito, Gran Britalia; 3) Ciudad Bolívar - Jerusalén, Arbozadora Alta; 4) Fontibón - Atahualpa; y 5) Bosa - El Recreo. Inicialmente, se avanzó en la consolidación del equipo y la construcción de una propuesta metodológica de articulación intersectorial, en el marco de la gestión del convenio entre la SDCRD, la Secretaría Distrital de Gobierno (SDG) y la Secretaría General - Oficina Consejería Distrital de Paz, Víctimas y Reconciliación (SG-OCDPVR). Se desarrolló la primera fase de alistamiento (Empatía) a través de lectura - reconocimiento del territorio y se concertaron varias reuniones con líderes y lideresas de las Juntas de Acción Comunal, Gestores Culturales, medios comunitarios, organizaciones y funcionarios de alcaldías locales. Se dio inicio a la 2da etapa (Conversacional) para la definición del hito o proyecto a desarrollar con las comunidades.

3 - Bogotá confía en su potencial	\$ 21.061,61	\$ 19.181,53	91,07 %			\$ 7.928,46	37,64 %
16 - Atención Integral a la Primera Infancia y Educación como Eje del Potencial Humano	\$ 691,79	\$ 646,24	93,42 %			\$ 278,95	40,32 %
2092 - Beneficiar 189809 Persona(s) a partir de la primera infancia y a lo largo de la vida en procesos de formación y exploración cultural artística patrimonial recreativa y deportiva en particular en espacios cercanos, parques de proximidad, estructurantes y entornos comunitarios	\$691,79	\$646,24	93,42%			\$278,95	40,32%
Indicador(es)							

TIPO DE ANUALIZACION PROGRAMADA POR LA ENTIDAD: (S) Suma (K) Constante (C) Creciente (D) Decreciente

Versión: Seguimiento

La programación y ejecución de magnitud de metas de proyecto de inversión incluye la vigencia actual y la vigencia anterior según desagregación efectuada por la entidad, mientras que los recursos corresponden únicamente a la vigencia actual.

(S) 4014 - Personas beneficiadas con procesos de formación y exploración cultural artística patrimonial

Año	Programación inicial del PD	Programación	Ejecución Vigencia	Avance			
				De la Vigencia		Transcurrido PD	
2024	1.595,00	1.595,00	906,00	56,80	⚠	56,80	⚠
2025	2.795,00	2.795,00				N/A	
2026	2.995,00	2.995,00				N/A	
2027	1.995,00	1.995,00				N/A	
Total	9.380,00	9.380,00	906,00	Al plan de desarrollo:		9,66	❗

Retrasos y soluciones: No se presentan retrasos en cumplimiento del indicador.

Avances y Logros: En cumplimiento del indicador se han beneficiado 906 personas en procesos de cualificación y formación a nivel de educación informal en modalidad presencial y/o virtual, así:

1. Plataforma FORMA: se han certificado 410 ciudadanos en los cursos de la Plataforma Virtual de Formación en Arte, Cultura y Patrimonio – FORMA.

2. PATRIMONIO: se han llevado a cabo talleres, encuentros, conversatorios y seminarios con la participación de 451 ciudadanos, así: -Taller "Mi casa, nuestro patrimonio" (21); Taller "Mi casa, nuestro patrimonio (8); Taller de Cartografía Social-SIU Teusaquillo (14); Encuentro de experiencias "Intercambio de saberes sobre el patrimonio cultural en Bogotá" (5); Evento de lanzamiento Jizca Chia Zhue (112); Evento Académico "Mi ciudad, mi casa, nuestro patrimonio" (279); Juntanza Patrimonial: Diseño para la Memoria. (12).

3. BECA DE PROFESIONALIZACIÓN: se adelantó el proceso de convocatoria para la beca Apoyo a la Profesionalización de Artistas del Programa Distrital de Estímulos – PDE, dejando como resultado la entrega del beneficio a 45 ganadores cuyos proyectos se encuentran actualmente en ejecución.

20 - Promoción del emprendimiento formal, equitativo e incluyente	\$ 7.167,19	\$ 5.740,06	80,09 %			\$ 1.332,84	18,60 %
2093 - Beneficiar 3500 Persona(s) en acciones de convergencia digital mediante procesos de formación y alfabetización digital, creación de contenidos, recorridos virtuales, experiencias interactivas, fomento de ciudadanías digitales, crecimiento económico, acceso a empleo digno e internacionalización en Bogotá	\$2.511,88	\$2.427,00	96,62%			\$723,58	28,81%
Indicador(es)							

(S) 4015 - Número de personas beneficiadas en acciones de convergencia digital

Año	Programación inicial del PD	Programación	Ejecución Vigencia	Avance			
				De la Vigencia		Transcurrido PD	
2024	500,00	500,00	75,00	15,00	❗	15,00	❗
2025	715,00	715,00				N/A	
2026	717,00	717,00				N/A	
2027	1.568,00	1.568,00				N/A	
Total	3.500,00	3.500,00	75,00	Al plan de desarrollo:		2,14	❗

Retrasos y soluciones: No se presentaron retrasos para el cumplimiento del indicador en el periodo reportado.

Avances y Logros: Para el periodo reportado se firmó el convenio de Asociación 590 de 2024 con Maloka y en el marco de dicho convenio se realizarán las siguientes acciones: (i) fomentar el desarrollo, producción, post-producción o lanzamiento de contenidos convergentes digitales en la modalidad de coproducción local, nacional y/o internacional; (ii) fortalecimiento del ecosistema local de Convergencia Digital.

De otra parte, se realizó el lanzamiento del programa Gente Convergente en donde se realizó también un conversatorio con representantes de los gremios del sector sobre retos y oportunidades de las ICC digitales el cual contó con una asistencia de 75 personas. Así mismo se lanzó la Convocatoria Gente Convergente la cual busca beneficiar 9 empresas bogotanas mediante el acompañamiento al desarrollo de sus proyectos y la entrega de recursos.

2135 - Activar 12 Distrito(s) Creativos para creación de valor y riqueza de las organizaciones y agentes culturales y creativos así como la resignificación del imaginario colectivo del entorno	\$2.902,94	\$2.364,13	81,44%			\$598,42	20,61%
Indicador(es)							

(C) 4057 - Distritos Creativos activados

Año	Programación inicial del PD	Programación	Ejecución Vigencia	Avance			
				De la Vigencia		Transcurrido PD	
2024	8,00	8,00	8,00	100,00	🔄	100,00	🔄
2025	10,00	10,00		80,00	✅	N/A	
2026	11,00	11,00		72,73	⚠	N/A	
2027	11,00	11,00		72,73	⚠	N/A	
				Al plan de desarrollo:		72,73	⚠

Retrasos y soluciones: No se presentan retrasos para el cumplimiento del indicador en el periodo reportado.

Avances y Logros: Acompañamiento y apoyo de la Red de Distritos Creativos, a través de la gestión territorial y el acompañamiento técnico y operativo, a la realización de 13 encuentros, liderados por agentes del ecosistema cultural y creativo local, que aportaron a la activación de los Distritos Creativos (DC) de: San Felipe, Diverso la Playa, La 85, Teusaquillo, Candelaria Santa Fe, Centro Internacional, Chapinero y Usaquén. Fortalecimiento de la cadena de valor del sector cultural y creativo.

Dinamización de las agendas culturales en los Distritos Creativos.

Posicionamiento de los Distritos Creativos como lugares de interés cultural, económico y social.

Fortalecimiento de los proyectos locales e independientes situados en los Distritos Creativos.

En cuanto a estímulos para activación de los DC: Se llevó a cabo el cierre de la convocatoria "Premio a las Acciones Comunitarias Innovadoras en los Territorios" en donde se verificó la documentación de los 75 participantes. De otra parte, se realizó la evaluación de 47 hojas de vida de jurados postulados para llevar a cabo la evaluación de las propuestas habilitadas en el marco del "Premio a las Acciones Comunitarias Innovadoras en los Territorios". Igualmente, se otorgaron 53 estímulos (en 5 convocatorias: i) En RED, ii) Beca de activations artísticas y culturales para la apropiación del espacio público de los Distritos Creativos de Bogotá, iii) Beca para la circulación de bienes y servicios artísticos y culturales en los Distritos Creativos de Bogotá, iv) Beca para promover el posicionamiento del ecosistema cultural de los Distritos Creativos de Bogotá y v) Beca para la circulación "BOGOTÁ VIVE LA NOCHE 2024") dirigidos a proyectos que fomenten la colaboración entre actores del sector, la sostenibilidad del ecosistema cultural y creativo, la circulación de bienes y servicios, así como la apropiación y dinamización de la vida cultural nocturna en estas áreas clave para la ciudad.

2144 - Implementar 20 Proyecto(s) de jornadas 24 horas para generar un entorno propicio y seguro para el fortalecimiento del ecosistema cultural y creativo de la ciudad	\$1.052,04	\$477,81	45,42%			\$10,84	1,03%
Indicador(es)							

TIPO DE ANUALIZACION PROGRAMADA POR LA ENTIDAD: (S) Suma (K) Constante (C) Creciente (D) Decreciente

Versión: Seguimiento

La programación y ejecución de magnitud de metas de proyecto de inversión incluye la vigencia actual y la vigencia anterior según desagregación efectuada por la entidad, mientras que los recursos corresponden únicamente a la vigencia actual.

(S) 4066 - Proyectos implementados para generar en el marco de la estrategia 24 horas para el fortalecimiento del ecosistema cultural y creativo

Año	Programación inicial del PD	Programación	Ejecución Vigencia	Avance			
				De la Vigencia		Transcurrido PD	
2024	5,00	5,00	4,00	80,00	✔	80,00	✔
2025	5,00	5,00				N/A	
2026	5,00	5,00				N/A	
2027	5,00	5,00				N/A	
Total	20,00	20,00	4,00	Al plan de desarrollo:		20,00	⚠

Retrasos y soluciones: No se presentaron retrasos para el cumplimiento del indicador en el período reportado

- Avances y Logros:
- Se llevó a cabo la convocatoria y participación de agentes culturales y creativos mediante acreditaciones en Bime Bogotá, en Julio se proyectaron acreditaciones para Bime Bilbao para cinco agentes de la industria de la música a participar en Octubre.
 - Se llevó a cabo el cierre de la Invitación cultural Noche de Museos, esta invitación tiene como propósito apoyar la dinamización de la Noche de los Museos de Bogotá 2024 mediante iniciativas interdisciplinares por entidades museales en horarios no convencionales. Mes Agosto publicación, mes de octubre Publicación de 9 ganadores
 - Se publicó la resolución de ganadores de la Beca para la circulación "BOGOTÁ VIVE LA NOCHE 2024", se otorgaron 12 estímulos que buscan fomentar la creación, fortalecimiento o posicionamiento de circuitos locales nocturnos en Bogotá para el desarrollo de presentaciones o puestas en escena entre las 10:00 p.m y las 4:00 a.m, con el fin de promover el trabajo colaborativo entre los diferentes agentes de la ciudad, la dinamización de los escenarios y la sostenibilidad del ecosistema cultural bogotano. Mes de publicación Junio, mes de publicación de ganadores agosto.
 - Se llevó cabo la implementación de las iniciativas de 13 ganadores que resultaron beneficiados en el marco de la Invitación agendas culturales y creativas - Bogotá 24 horas, esta activación sucedió en el perímetro del Distrito Creativo San Felipe generando una dinamización importante mediante experiencias artísticas.

2146 - Vincular a 3275 Agente(s) colectivos, emprendimientos y organizaciones de las industrias culturales y creativas, así como a las personas artesanas y actores de las economías populares y alternativas de los sectores culturales, en los eslabones de la cadena de valor promoviendo la sostenibilidad del ecosistema creativo en Bogotá	\$700,33	\$471,12	67,27%			\$0,00	0,00%
Indicador(es)							

(S) 4068 - Agentes colectivos emprendimientos y organizaciones de las industrias culturales y creativas vinculados en los eslabones de la cadena

Año	Programación inicial del PD	Programación	Ejecución Vigencia	Avance			
				De la Vigencia		Transcurrido PD	
2024	448,00	448,00	292,00	65,18	⚠	65,18	⚠
2025	450,00	450,00				N/A	
2026	451,00	451,00				N/A	
2027	451,00	451,00				N/A	
Total	1.800,00	1.800,00	292,00	Al plan de desarrollo:		16,22	⚠

Retrasos y soluciones: No se presentan retrasos para el cumplimiento del indicador en el período reportado.

- Avances y Logros:
- Para el período reportado se avanzó en las acciones de fortalecimiento dirigidas a los agentes del sector cultural y creativo, con iNNpulsa Colombia, Superintendencia de Industria y Comercio, la Dirección Nacional de Derechos de Autor e Instituciones de Educación Superior. De otra parte, la Red Académica de Diseño de Colombia (RAD), en alianza con la Secretaría de Cultura, Recreación y Deporte de Bogotá y la Facultad de Creación y Comunicación de la Universidad El Bosque, llevó a cabo un taller de investigación y creación. Esta dinámica sucedió en el marco de la primera Bienal Colombiana RAD de Investigación y Creación en Diseño, beneficiando a 42 estudiantes y docentes de diferentes universidades.
- En otro punto y en el marco del programa Aldea Bogotá Cultural y Creativa, en alianza con iNNpulsa Colombia, se formalizaron los acuerdos de vinculación de los emprendimientos de alto impacto previamente seleccionados. A través del convenio con el SENA, se llevó a cabo el curso Fundamentos de Administración Deportiva dirigido a las personas que hacen parte de los clubes y ligas deportivas del Distrito Capital, capacitando a ciento veintiocho (128) personas. En acción simultánea se realizó un encuentro con Esales del sector sobre Formalización con una asistencia de ciento veintidós (122) personas pertenecientes a las Esal del sector.

22 - Bogotá, una ciudad de puertas abiertas al mundo	\$ 13.202,63	\$ 12.795,23	96,91 %			\$ 6.316,67	47,84 %
2154 - Propiciar 76 Espacio(s) de carácter internacional que promuevan la cooperación y la internacionalización del sector cultura, recreación y deporte; tales como eventos e hitos de ciudad, redes de ciudades, promoción de la bicicleta, entre otros que proyecten a Bogotá en el hemisferio como una capital global atractiva y sostenible	\$13.202,63	\$12.795,23	96,91%			\$6.316,67	47,84%
Indicador(es)							

(S) 4076 - Espacios redes plataformas y encuentros estratégicos en los que participa el sector Cultura Recreación y Deporte

Año	Programación inicial del PD	Programación	Ejecución Vigencia	Avance			
				De la Vigencia		Transcurrido PD	
2024	4,00	4,00	2,00	50,00	⚠	50,00	⚠
2025	15,00	15,00				N/A	
2026	15,00	15,00				N/A	
2027	14,00	14,00				N/A	
Total	48,00	48,00	2,00	Al plan de desarrollo:		4,17	⚠

Retrasos y soluciones: No se presentan retrasos para el cumplimiento de este indicador.

- Avances y Logros:
- Los 2 espacios internacionales con participación de la SCRD que aportan a la meta son:
1. Conferencia Anual de la red de ciudades creativas de la UNESCO 2024 (UCCN), participación de la Secretaría en el espacio bajo el lema 'Acercando a la juventud al debate de la próxima década', en el que se abordó cómo las ideas de los jóvenes se pueden amplificar como un vector de cambio y diálogo y cómo el poder transformador de la cultura y la creatividad puede ser apalancado para desarrollas colaboraciones intergeneracionales significativas para tender los desafíos globales. Además, con el objetivo de compartir experiencias y buenas prácticas, crear nuevas sinergias con la Red, intercambiar con UNESCO, alcaldes y grupos de interés. En el marco de dicha participación, se renovó la carta de intención con Metz, Francia, quienes tienen experiencia valiosa en festivales de arte urbano y digital arts. Asimismo, se asumió como ciudad, en cabeza de la SCRD, la coordinación regional de Latinoamérica y EEUU de la red de música. Con esto, se pondrán en la agenda de las américas iniciativas, proyectos y estrategias que favorezcan la colaboración en red de la región, y que permita a su vez posicionar a Bogotá como líder en políticas culturales. 2. XXXIX Reunión del Comité Sectorial de Cultura de la UCCI, San Juan, Puerto Rico, 29 a 31 de agosto de 2024: tuvo la participación del Secretario, Santiago Trujillo en la Mesa temática 1: Evolución de los Eventos Culturales hasta Patrimonio Intangible de una Ciudad, la cual contó con la moderación de Víctor Manuel Rivera Flores, Director del Departamento de Arte, Cultura y Eventos Especiales del Municipio de San Juan, en la que tuvo la oportunidad de compartir e intercambiar experiencias con pares de las ciudades d Asunción, Buenos Aires, Ciudad de Guatemala, La Paz, Lima, Lisboa, Ciudad de México, Montevideo, Santiago de Chile, Santo Domingo y San Salvador. En este espacio se compartió la experiencia de Bogotá alrededor del patrimonio cultural inmaterial. Allí se resaltó como la ciudad a través de la denominada Lista representativa de patrimonio cultural inmaterial del ámbito distrital (LRPCID), ha logrado implementar Planes Especiales de Salvaguardia para preservar algunas fiestas y celebraciones que se ha convertido parte fundamental de la identidad, memoria y vida colectiva de las comunidades. De igual forma, se recordó y motivó la participación de las 16 ciudades capitales iberoamericanas presentes, a la II Noche Iberoamericana de Museos, que se llevará a cabo el 08 de noviembre de 2024.
- De otra parte, se avanza significativamente en la consolidación de la red de Ciudades Creativas UNESCO, convocando a las 8 ciudades colombianas a participar en un encuentro que se llevará a cabo los días 7 y 8 de octubre en Bogotá. En relación con el Concurso Internacional de Violín, el 5 de septiembre tuvo lugar una reunión del comité pro bono de expertos, con la asistencia de 15 reconocidos especialistas del sector. Durante esta sesión, se discutieron aspectos clave del contenido, la metodología y la organización del concurso, el cual fue recibido con gran interés y entusiasmo por parte de los asistentes. Asimismo, en el marco de la Bienal de Arte de Bogotá, ya se han definido cuáles convocatorias pasarán por el programa de fomento, cuáles serán objeto de invitaciones directas, y se han perfilado los espacios para el Monumento a los Médicos por su labor durante la pandemia, así como la intervención arquitectónica que será definida por concurso.

4 - Bogotá ordena su territorio y avanza en su acción climática	\$ 25.387,76	\$ 630,11	2,48 %			\$ 15,15	0,06 %
24 - Revitalización y renovación urbana y rural con inclusión	\$ 25.387,76	\$ 630,11	2,48 %			\$ 15,15	0,06 %
2161 - Adecuar y/o sostener 63 Equipamiento(s) culturales, recreativos y/o deportivos, algunos de ellos en barrios de borde, propiciando espacios de	\$3.315,31	\$628,01	18,94%			\$13,05	0,39%

TIPO DE ANUALIZACION PROGRAMADA POR LA ENTIDAD: (S) Suma (K) Constante (C) Creciente (D) Decreciente

Versión: Seguimiento

La programación y ejecución de magnitud de metas de proyecto de inversión incluye la vigencia actual y la vigencia anterior según desagregación efectuada por la entidad, mientras que los recursos corresponden únicamente a la vigencia actual.

encuentro para las comunidades	
Indicador(es)	

(S) 4083 - Número de equipamientos culturales adecuados y sostenidos

Año	Programación inicial del PD	Programación	Ejecución Vigencia	Avance		
				De la Vigencia	Transcurrido PD	
2024	0,25	0,25	0,05	20,00		
2025	0,25	0,25			N/A	
2026	0,25	0,25			N/A	
2027	0,25	0,25			N/A	
Total	1,00	1,00	0,05	Al plan de desarrollo:		

Retrasos y soluciones: No se presentan retrasos en cumplimiento del indicador.

Avances y Logros: En cumplimiento del indicador se presenta un avance del 0.05 el cual está representado en las acciones relacionadas con la Infraestructura cultural intervenida/Centro cultural juvenil. La implementación del Centro Cultural Juvenil tendría un impacto directo en la tasa de ocupación de actividades artísticas entre la juventud, con un potencial aumento en la participación de este grupo. Esto se debe a: -Ampliación de cobertura y diversificación de la oferta cultural en localidades con déficit de equipamientos culturales. -Participación juvenil. -Articulación con otros programas y entidades. En septiembre se llevó a cabo visita técnica al posible predio a intervenir para evaluar sus condiciones legales, técnicas, y de gestión participativa. El espacio visitado corresponde a la casa de juventud aldea de pensadores ubicada en la localidad de Engativá. A la fecha se cuenta con la revisión jurídica del predio seleccionado y se avanza en la formulación del proceso participativo para su adecuación. A la fecha se cuenta con la revisión jurídica del predio seleccionado.

2162 - Apoyar 30 Iniciativa(s) de mejoramiento de equipamientos culturales del Distrito Capital con recursos provenientes de la contribución parafiscal para el fortalecimiento de las artes escénicas (LEP)	\$20.682,48	\$0,00	0,00%			\$0,00	0,00%
Indicador(es)							

(S) 4085 - Número de equipamientos culturales adecuados con recursos LEP

Año	Programación inicial del PD	Programación	Ejecución Vigencia	Avance		
				De la Vigencia	Transcurrido PD	
2024	2,00	2,00	0,00	0,00		
2025	8,00	8,00			N/A	
2026	10,00	10,00			N/A	
2027	10,00	10,00			N/A	
Total	30,00	30,00	0,00	Al plan de desarrollo:		

Retrasos y soluciones: No se presentan retrasos en cumplimiento del indicador.

Avances y Logros: En cumplimiento de la meta no se presentan avances en lo cuantitativo. La magnitud será reportada una vez se tengan los actos administrativos que otorgan los recursos de la LEP para mejoramiento de equipamientos culturales.

Sin embargo se han llevado a cabo algunas acciones de las cuales se presentan los siguientes avances en relación al mejoramiento de equipamientos culturales - estímulos otorgados
1. Escenarios públicos. se realizó la evaluación técnica y financiera de los proyectos y luego de las subsanaciones quedaron seleccionados dos proyectos para ser beneficiados con los recursos de la Contribución parafiscal de los espectáculos públicos de las artes escénicas, los cuales se aprobaron en comité LEP mediante resolución No. 662 del 2024, para adecuación de los Teatros Jorge Eliecer Gaitán y Ensueño.
2. Escenarios privados: se adelantó el proceso de evaluación de proyectos y actualmente se avanza en la formulación de las 6 resoluciones de beneficiarios de la convocatoria para escenarios privados y/o mixtos (Tecal, Batuta, Teatrova, Maldita Vanidad, WSilliam Shakespeare, Futleria).

2168 - Estructurar y Construir 38 Parque(s) , equipamientos Culturales, Recreativos y/o Deportivos que promuevan el ejercicio de los derechos culturales de la ciudadanía. Como mínimo se construirá un escenario deportivo exclusivo para la práctica de nuevas tendencias deportivas y once zonas demarcadas y habilitadas para mascotas	\$1.389,97	\$2,10	0,15%			\$2,10	0,15%
Indicador(es)							

(S) 4092 - Equipamientos Culturales y Recreo Deportivos construidos y/o a adecuados

Año	Programación inicial del PD	Programación	Ejecución Vigencia	Avance		
				De la Vigencia	Transcurrido PD	
2024	1,00	1,00	0,00	0,00		
2025	2,00	2,00			N/A	
2026	2,00	2,00			N/A	
2027	1,00	1,00			N/A	
Total	6,00	6,00	0,00	Al plan de desarrollo:		

Retrasos y soluciones: No se presentan avances en cumplimiento del indicador.

Avances y Logros: A la fecha el indicador no presenta avances en lo cuantitativo; sin embargo se han llevado a cabo acciones para su cumplimiento de las cuales se presentan los siguientes avances:
1. Se avanza en la formulación de la metodología participativa para la formulación del esquema básico para la casa del pensamiento, equipamiento de la Hacienda El Carmen en Usme a cargo del IDPC. Se llevó a cabo el inicio del proceso participativo en la localidad de Usme para formular el diseño del pabellón expositivo en el parque arqueológico de Usme; está concebido como una estructura autoportante.
2. Equipamientos Hacienda El Carmen: Se llevó a cabo el inicio del proceso participativo en la localidad de Usme para formular el diseño del pabellón expositivo en el parque arqueológico de Usme. Está concebido como una estructura autoportante en la cual se hará una muestra epigráfica del hallazgo arqueológico del parque. El diseño de este equipamiento de arquitectura adaptable se realizara en el marco de un proceso participativo con el IDPC en la ejecución del convenio 472 de 2022.
3. Pabellón de exposición: Será un elemento que se instale en el área que fue excavada en 2007, cuando se empezaron las obras por parte de Metrovienda y en el que se ha identificado un bajo potencial arqueológico. Está concebido como una estructura autoportante, de tal manera que impacte lo menos posible en el subsuelo, y se eviten gestiones adicionales por el componente arqueológico, sin embargo, se deberá prever contar con el apoyo de arqueología preventiva, en caso de que se requiera.
4. Casa del pensamiento: Este espacio ha sido identificado como un área de activación espiritual del parque, sobre el que han surgido inquietudes de si será un sitio ceremonial, un lugar de recibo de visitantes, etc, por lo que es fundamental empezar a definir cuál es el alcance respecto de su uso.

5 - Bogotá confía en su gobierno	\$ 5.987,54	\$ 1.520,55	25,40 %			\$ 33,35	0,56 %
33 - Fortalecimiento institucional para un gobierno confiable	\$ 5.987,54	\$ 1.520,55	25,40 %			\$ 33,35	0,56 %
2294 - Fortalecer la gestión institucional de 6 Entidad(es) distritales del sector Cultura Recreación y Deporte con mejor infraestructura recursos físicos tecnológicos y un talento humano más cualificado y consciente de su papel como servidores públicos, que favorezca un modelo de relacionamiento integral con la ciudadanía	\$5.987,54	\$1.520,55	25,40%			\$33,35	0,56%
Indicador(es)							

TIPO DE ANUALIZACION PROGRAMADA POR LA ENTIDAD: (S) Suma (K) Constante (C) Creciente (D) Decreciente

Versión: Seguimiento

La programación y ejecución de magnitud de metas de proyecto de inversión incluye la vigencia actual y la vigencia anterior según desagregación efectuada por la entidad, mientras que los recursos corresponden únicamente a la vigencia actual.

Año	Programación inicial del PD	Programación	Ejecución Vigencia	Avance			
				De la Vigencia		Transcurrido PD	
2024	1,00	1,00	0,20	20,00	⚠	20,00	⚠
2025	1,00	1,00				N/A	
2026	1,00	1,00				N/A	
2027	1,00	1,00				N/A	
				Al plan de desarrollo:		5,00	⚠

Retrasos y soluciones: No se presentaron retrasos durante el periodo

Avances y Logros: Durante el mes de Septiembre se materializaron los siguientes logros: Se adelantó la actualización de la información de los trámites y servicios publicados en la guía de trámites y en la página web de la entidad, garantizando el acceso a la información pública. Se efectuó la publicación en el SECOP II del proceso SCRD-MIC-31-2024 de la Interventoría, técnica, administrativa y financiera para la realización de las obras para el mantenimiento locativo de los bienes muebles e inmuebles a cargo de la SCRD para dar inicio a presentación de ofertas. Se aprobó el Plan de Gestión del Conocimiento e Innovación ante el Comité de Gestión y Desempeño, alineado con MIPG y las prioridades estratégicas de la entidad. el Grupo Interno de Relacionamiento con el Ciudadano brindó un total de 281 atenciones, distribuidas de la siguiente manera: 130 a través del chat, 40 de manera presencial y 111 por vía telefónica. Este acompañamiento técnico permitió fortalecer la gestión de la entidad al ofrecer respuestas oportunas y personalizadas a las solicitudes de los ciudadanos. En cuanto a los temas relacionados con el acompañamiento técnico que realiza la Oficina de Control Disciplinario e Interno brindó herramientas para el tratamiento y seguimiento de la eficacia de las acciones que hacen parte del modelo de mejoramiento continuo. En cuanto al acompañamiento y asistencia técnica que brinda el equipo de comunicaciones, quienes desempeñan un papel fundamental en la creación y ejecución de estrategias de divulgación garantizando la efectividad en las comunicaciones, se adelantó la creación de contenido periodístico de calidad para el fortalecimiento de la Imagen de la SDC.

Total Entidad o Alcaldía Local	\$ 87.313,97	\$ 35.101,76	40,20 %			\$ 13.268,27	15,20 %
--------------------------------	--------------	--------------	---------	--	--	--------------	---------

TIPO DE ANUALIZACION PROGRAMADA POR LA ENTIDAD: (S) Suma (K) Constante (C) Creciente (D) Decreciente

Versión: Seguimiento

La programación y ejecución de magnitud de metas de proyecto de inversión incluye la vigencia actual y la vigencia anterior según desagregación efectuada por la entidad, mientras que los recursos corresponden únicamente a la vigencia actual.

<div><div><div><div><div><div></div><div>ALCALDÍA MAYOR DE BOGOTÁ D.C.</div><div>SECRETARÍA DE PLANEACIÓN</div></div></div><div><div><div></div><div>BOGOTÁ</div></div></div></div></div></div>		<div>Plan de Desarrollo Distrital: 17 - Bogotá Camina Segura</div> <div>Reporte de gestión por Entidad o Alcaldía Local</div> <div>Fecha de Corte: 30/09/2024</div> <div>0120-Secretaría Distrital de Planeacion</div> <div>En millones de pesos</div>						
		2024						
Objetivo Estratégico / Programa / Meta Plan de Desarrollo / Indicador		Programado	Compromisos / Contratado	%	Entregado	%	Giros	%
2 - Bogotá confía en su bien-estar		\$ 1.696,11	\$ 1.643,30	96,89 %			\$ 233,44	13,76 %
12 - Bogotá cuida a su gente		\$ 1.696,11	\$ 1.643,30	96,89 %			\$ 233,44	13,76 %
2048 - Implementar 4 Componente(s) de la ruta para el cambio cultural en pro de la inclusión y no discriminación de la población LGBTI en Bogotá que contemple el enfoque etario		\$619,91	\$619,81	99,98%			\$76,69	12,37%
Indicador(es)								
(K) 3970 - Porcentaje de componentes de la ruta de cambio cultural implementados								
Año		Programación inicial del PD	Programación	Ejecución Vigencia	Avance			
					De la Vigencia	Transcurrido PD		
2024		4,00	4,00	0,50	12,50	12,50		
2025		4,00	4,00			N/A		
2026		4,00	4,00			N/A		
2027		4,00	4,00			N/A		
					Al plan de desarrollo:	3,13		
Retrasos y soluciones: No reporta, dado que de acuerdo con su programación se tiene previsto alcanzar el 75% restante en el último trimestre de la vigencia 2024.								
Avances y Logros: En el marco de la implementación de los componentes de la ruta para el cambio cultural en pro de la inclusión y no discriminación de la población LGBTI en Bogotá se realizaron las siguientes acciones:								
Asistencia técnica para la implementación de la Política Pública LGBTI: Se realizó asistencia técnica para la transversalización del enfoque por orientación sexual e identidad de género en los sectores y alcaldías locales en las cuales se hizo seguimiento a la ejecución del plan de acción de la política pública LGBTI y se indicó la forma de usar los diagnósticos territoriales como insumo para la formulación de los planes de trabajo. De otra parte, se compartió el documento de solicitud de ajustes del producto del plan de acción "acciones generadas desde las alcaldías locales para la incorporación de los enfoques de la PPLGBTI en los proyectos de inversión local.								
Estrategia de Ambientes Laborales Inclusivos: Se realizó acompañamiento a las entidades de la administración distrital para el cumplimiento de las actividades programadas en el marco de la estrategia ALI del 2024, se adelantaron capacitaciones y sensibilizaciones en la promoción de ambientes laborales libres de discriminación a empresas de sector privado en las que se está promoviendo la generación de ambientes laborales inclusivos y la vinculación laboral de personas LGBTI.								
Estrategia de Cambio Cultural: En el marco de la implementación de la estrategia de cambio cultural de la política pública LGBTI se realizó y divulgó contenido sobre la conmemoración de fechas especiales como son: Visibilidad Bisexual, Día del Tío Gay y Día de la Lengua de Señas, de otra parte, se realizaron videos para la campaña "Discriminar es un delito" y divulgación en el Concejo de Bogotá sobre la estrategia de cambio cultural al igual que para el proyecto Ley Integral Trans Ya radicada en el Congreso de la República, que busca garantizar los derechos de las personas Trans. Igualmente se realizaron contenidos gráficos para el cumpleaños de Bogotá con el enfoque de diversidad y el llamado a construir una ciudad cada vez más incluyente y equitativa.								
Cooperación técnica nacional e internacional: Se realizaron reuniones con el Ministerio de la Igualdad para revisar la implementación de una casa LGBTI regional con el fin de brindar servicios especializados a las personas de los sectores sociales LGBTI. Igualmente se realizó reunión con la Oficina de integración regional para establecer una ruta de asistencia a personas de los sectores sociales LGBTI. En el aspecto internacional se realizó la revisión de documentos de intercambio de buenas prácticas con ciudades latinoamericanas.								
Beneficios: La implementación de los 4 componentes de la ruta para el cambio cultural contribuyen a la garantía de los derechos de las personas de los sectores sociales LGBTI, reconocimiento de la diversidad sexual y el establecimiento de rutas para la atención conjunta de violencias ejercidas a personas LGBTI con otras entidades territoriales.								
2050 - Implementar el enfoque diferencial y de genero en el 100 % de los programas enfocados a juventud en el marco del plan distrital de desarrollo		\$116,04	\$116,04	100,00%			\$7,95	6,85%
Indicador(es)								
(K) 3972 - Porcentaje de programas de juventud, implementados por las entidades de la administración Distrital, asesorados por la SDP para la								
Año		Programación inicial del PD	Programación	Ejecución Vigencia	Avance			
					De la Vigencia	Transcurrido PD		
2024		100,00	100,00	20,00	20,00	20,00		
2025		100,00	100,00			N/A		
2026		100,00	100,00			N/A		
2027		100,00	100,00			N/A		
					Al plan de desarrollo:	5,00		
Retrasos y soluciones: No reporta, dado que de acuerdo con su programación, se tiene previsto alcanzar el porcentaje restante en el último trimestre de la vigencia 2024.								
Avances y Logros: A nivel distrital, se elaboró una matriz con los treinta y nueve (39) programas que conforman el Plan de Desarrollo Distrital "Bogotá Camina Segura", en la cual se puede identificar que existen doce (12) programas que tienen el enfoque poblacional - diferencial y de género con énfasis en juventud, los cuales están a cargo de los sectores de Seguridad, Movilidad, Desarrollo Económico, Integración Social, Educación, Gobierno y Cultura. Para el caso local, los Planes de Desarrollo Local se encuentran en proceso de aprobación; en esa medida, se realizó la revisión de 4 planes de desarrollo de las localidades de Ciudad Bolívar, Sumapaz, Santa fe y Teusaquillo, ejercicio que contribuyo en la identificación de programas y concepto de gasto a través de los cuales se puede avanzar en la transversalización de los enfoques poblacional- diferencial y de género al momento de su formulación contemplada en algunas localidades para el último trimestre del año o iniciar en el 2025, posteriormente se realizó la construcción de una matriz en la cual, se registraron los programas que específicamente mencionan el trabajo con juventud. Así mismo, se realizó el acercamiento con la persona líder de las Oficinas de Planeación Local de las Alcaldías de Ciudad Bolívar, Chapinero, Rafael Uribe, San Cristóbal, Kennedy, Bosa con quienes se socializó la asistencia técnica que se realizará en el marco de la Resolución 2210 de 2021 en los proyectos que se empiecen a formular vigencia 2025 que se encuentren con acciones puntuales para la población joven. Beneficios: Aumentar el conocimiento de las metodologías y estándares en la formulación y seguimiento de proyectos de inversión y en la incorporación de los enfoques poblacional-diferencial y de genero por parte de los Sectores y Alcaldías Locales enfocados a los programas de juventud.								
2052 - Implementar 1 Modelo(s) de seguimiento y rectoría para las políticas públicas en materia de población vulnerable y desarrollo rural a cargo de la SDP		\$960,16	\$907,45	94,51%			\$148,80	15,50%
Indicador(es)								
TIPO DE ANUALIZACION PROGRAMADA POR LA ENTIDAD: (S) Suma (K) Constante (C) Creciente (D) Decreciente								
Versión: Seguimiento								
La programación y ejecución de magnitud de metas de proyecto de inversión incluye la vigencia actual y la vigencia anterior según desagregación efectuada por la entidad, mientras que los recursos corresponden únicamente a la vigencia actual.								
Secretaría Distrital de Planeación/ Subsecretaría de Planeación de la Inversión					Fecha de impresión: Martes 12 nov 2024 11:16			
Sistema de Seguimiento al Plan Distrital de Desarrollo - Segplan 2					Código del reporte: PA_RepoCG_04_Entidad			
					Fecha de la versión del diseño: 11/04/2021 V 1.1			
					Página 1 de 7			

Año	Programación inicial del PD	Programación	Ejecución Vigencia	Avance			
				De la Vigencia		Transcurrido PD	
2024	0,25	0,25	0,10	40,00	⚠	40,00	⚠
2025	0,41	0,41		24,39	⚠	N/A	
2026	0,71	0,71		14,08	⚠	N/A	
2027	1,00	1,00		10,00	⚠	N/A	
				Al plan de desarrollo:		10,00	⚠

Retrasos y soluciones: No reporta, dado que de acuerdo con su programación, se tiene previsto alcanzar el porcentaje restante en el último trimestre de la vigencia 2024.

Avances y Logros: Se llevó a cabo el comité Técnico de discapacidad para el seguimiento a:

- Acciones para la inclusión laboral y productiva de las personas con discapacidad, sus familias y personas cuidadoras de personas con discapacidad.
- Acceso y accesibilidad a la oferta distrital, a los espacios, entornos y territorios para el desarrollo de capacidades y la atención integral a las personas con discapacidad, sus familias y las personas cuidadoras de personas con discapacidad.
- Ley 1996 valoración de apoyo.
- Fortalecimiento a la implementación de la política pública distrital de discapacidad.
- Acciones para la participación, nuevos liderazgos e incidencia de la población con discapacidad.

Realización de reuniones de seguimiento, presentación de avances de estudios adelantados por el Observatorio PDF: Estudio de VIF, en proceso de organización de información entregada por parte de las entidades. Estudio de Habitantes de calle, en fase de análisis de los datos al igual que el estudio de informalidad y el boletín de familias en fase del análisis cuantitativo

Igualmente, la Dirección de Desarrollo Social avanzó en los documentos técnicos definiendo variables para realizar el estado de arte de la inclusión social en el Distrito Capital. Construyó la ruta para la elaboración de los documentos orientadores para los procesos eje de la Política Pública para la Superación de la Pobreza, a saber: Focalización, estudios, evaluación, Habilidades para la vida, Pedagogía y Comunicación.

Se entregaron versiones preliminares de documentos: i. Informe Pobreza 2023; ii. Capítulo 1. Diseño Evaluación Política Pública para la Superación de la Pobreza; iii. Guía ABC. iv. Piloto intersectorial de Habilidades para la vida; v. Guía Ferias VIPA; vi. Propuesta instancia de coordinación.

La DPDE avanzó en el diseño metodológico para la construcción de la estrategia de Sistemas Productivos locales (SPL), derivado del documento de tensiones de la Panorámica de la ruralidad en donde se establecieron 3 tensiones en la ruralidad. La metodología define 5 hitos para su desarrollo

Se consolidó información legal recopilada sobre las competencias, instancias de concertación y productos de la política pública de ruralidad para los diferentes sectores del distrito, constituyendo bases y listados clasificados de datos.

Se gestionó el acceso a información cartográfica con el fin de identificar las vocaciones y limitantes productivas de cada una de las 4 UPLs rurales.

Terminó la fase 1 de recopilación de información de oferta programática en materia de desarrollo productivo en la ruralidad con el fin de lograr el diligenciamiento del instrumento de caracterización de la oferta programática ICOP.

Beneficios: La SDP contará con modelo para el ejercicio de la rectoría de las políticas públicas que liderada, lo cual implica un comprensión concertada y sistemática de los problemas que son atendidos a través de las políticas pública de ruralidad y de superación de la pobreza.

3 - Bogotá confía en su potencial	\$ 269,41	\$ 269,41	100,00 %			\$ 39,55	14,68 %
21 - Bogotá Ciudad Portuaria	\$ 269,41	\$ 269,41	100,00 %			\$ 39,55	14,68 %
2147 - Desarrollar 1 Modelo(s) de gobernanza colaborativa y multinivel en el marco de la Actuación Urbana Integral Distrito Aeroportuario para su implementación y posicionamiento de Bogotá como una ciudad portuaria	\$269,41	\$269,41	100,00%			\$39,55	14,68%
Indicador(es)							

(S) 4069 - Modelo de gobernanza colaborativa y multinivel en el marco de la Actuación Urbana Integral Distrito Aeroportuaria desarrollado

Año	Programación inicial del PD	Programación	Ejecución Vigencia	Avance			
				De la Vigencia		Transcurrido PD	
2024	0,10	0,10	0,05	50,00	⚠	50,00	⚠
2025	0,30	0,30				N/A	
2026	0,30	0,30				N/A	
2027	0,30	0,30				N/A	
Total	1,00	1,00	0,05	Al plan de desarrollo:		5,00	⚠

Retrasos y soluciones: Tras la elaboración del proyecto de decreto para la creación de la Comisión Intersectorial de Bogotá Ciudad Portuaria y la elaboración de la propuesta de su Reglamento Interno, la entidad continuará en el cuarto trimestre de 2024 con la formulación del Plan de Acción del programa «Bogotá Ciudad Portuaria», con lo cual se cumplirá el propósito trazado para la presente vigencia.

Avances y Logros: Se elaboró una propuesta que incluye la exposición de motivos y el proyecto de decreto para la Comisión Intersectorial de Bogotá Ciudad Portuaria (CIBCP). Se desarrolló una propuesta de Reglamento Interno para la Comisión Intersectorial que deberá ser aprobada en la primera reunión, tras la adopción del decreto de creación de la CIBCP. Tras un análisis de experiencias internacionales en marcos fiscales y aduaneros se elaboró una propuesta de incentivos fiscales, aduaneros y tributarios, entre otros. Se solicitó un concepto técnico a la Subsecretaría de Políticas Públicas y Planeación Social y Económica, así como a la Secretaría General sobre el proyecto de decreto que crea la Comisión Intersectorial Bogotá Ciudad Portuaria.

Para avanzar hacia la adopción del Decreto de creación de la CIBCP, se llevó a cabo una mesa de trabajo donde se socializaron la propuesta decreto y el reglamento interno con las Secretarías Distritales de Desarrollo Económico, de Hacienda, del Hábitat y de Movilidad.

Se comenzaron reuniones técnicas con varias entidades y dependencias de SDP para facilitar la cooperación en: i) la articulación regional – OIR; ii) la priorización de proyectos de la AEDA Engativá - RenoBo y otras entidades distritales; iii) el desarrollo de la marca Bogotá Ciudad Portuaria junto a SDDE, IDT y la oficina de comunicaciones de SDP y; iv) la creación de un plan de incentivos por parte de SDH y SDDE, además de diferentes espacios de colaboración con diversos actores.

4 - Bogotá ordena su territorio y avanza en su acción climática	\$ 7.718,78	\$ 6.909,34	89,51 %			\$ 783,54	10,15 %
23 - Ordenamiento territorial sostenible, equilibrado y participativo	\$ 7.718,78	\$ 6.909,34	89,51 %			\$ 783,54	10,15 %
2155 - Desarrollar 1 Modelo(s) de gobernanza colaborativa y multinivel que favorezca el cumplimiento de órdenes judiciales asociadas al ordenamiento territorial del suelo rural y de las franjas urbano-rurales de la ciudad en armonía con lo dispuesto en instrumentos normativos como el Plan de Ordenamiento Territorial Unidades de Planeamiento Local y Planes de Manejo específicos para áreas como la Franja de Adecuación de los Cerros Orientales de Bogotá	\$174,00	\$174,00	100,00%			\$27,89	16,03%
Indicador(es)							

(S) 4077 - Modelo de gobernanza desarrollado

Año	Programación inicial del PD	Programación	Ejecución Vigencia	Avance			
				De la Vigencia		Transcurrido PD	
2024	0,10	0,10	0,02	20,00	⚠	20,00	⚠
2025	0,30	0,30				N/A	
2026	0,30	0,30				N/A	
2027	0,30	0,30				N/A	
Total	1,00	1,00	0,02	Al plan de desarrollo:		2,00	⚠

Retrasos y soluciones: El avance de la meta muestra un comportamiento adecuado y acorde con la programación para la vigencia. Durante el último trimestre de la vigencia 2024, se continuará recolectando datos para desarrollar el balance de los proyectos que forman parte del Plan de Manejo del Área de Ocupación Pública

Prioritaria de la Franja de Adecuación, de acuerdo con el Decreto 485 de 2015. También se procederá a la redacción de los primeros capítulos del informe diagnóstico.

Avances y Logros: Durante el periodo se realizó la elaboración del esquema para recopilar el balance de los proyectos contenidos en el Plan de Manejo del Área de Ocupación Público Prioritaria - AOPP de la Franja de Adecuación, Decreto 485 de 2015. También se definió la estructura del contenido del documento diagnóstico, así como se identificó y elaboró el marco de referencia geográfico, normativo y de herramientas que se incluyen en el diagnóstico, además del concepto de la Franja de Adecuación.

2156 - Elaborar el 100 % de las condiciones normativas estudios lineamientos y acciones de coordinación necesarios para la concreción y seguimiento al modelo de ordenamiento territorial	\$4.246,43	\$3.829,55	90,18%			\$432,01	10,17%
---	------------	------------	--------	--	--	----------	--------

TIPO DE ANUALIZACION PROGRAMADA POR LA ENTIDAD: (S) Suma (K) Constante (C) Creciente (D) Decreciente

Versión: Seguimiento

La programación y ejecución de magnitud de metas de proyecto de inversión incluye la vigencia actual y la vigencia anterior según desagregación efectuada por la entidad, mientras que los recursos corresponden únicamente a la vigencia actual.

Indicador(es)

(K) 4078 - Actos administrativos estudios lineamientos y acciones de coordinación elaborados

Año	Programación inicial del PD	Programación	Ejecución Vigencia	Avance			
				De la Vigencia	Transcurrido PD		
2024	100,00	100,00	25,00	25,00	⚠	25,00	⚠
2025	100,00	100,00				N/A	
2026	100,00	100,00				N/A	
2027	100,00	100,00				N/A	
Al plan de desarrollo:						6,25	⚠

Retrasos y soluciones:

No reportan, dado que de acuerdo con su programación se tiene previsto alcanzar el 75% restante, en el último trimestre de la vigencia 2024. En el marco de la meta se continuará con la formulación y expedición de varios decretos, así: i) actualización del ANEXO 5; ii) Operadores Urbanos; iii) precisión delimitación de AE; iv) el de procedimiento de las AE y PRUMS y; iv) Incentivos de Ecourbanismo asociados a los Tratamientos Urbanísticos.

Lo anterior, con el fin de avanzar en la materialización del MOT y que contribuirá con la reactivación económica

Avances y Logros:

En el desarrollo de las condiciones normativas estudios lineamientos y acciones de coordinación necesarios para la concreción y seguimiento al modelo de ordenamiento territorial se han realizado las siguientes acciones:

•SEGUNDA ACTUALIZACIÓN ANEXO 5: El proyecto fue publicado en LEGALBOG, se recibieron más de trecientas (300) observaciones.

•Decreto C/UNE: Se está desarrollando el DTS y el proyecto de decreto

•Decreto Incentivos de Ecourbanismo y para los Tratamientos Urbanísticos: Se ha avanzado en la definición de las medidas a incentivar, También se ha trabajado en la elaboración del Documento Técnico de Soporte (DTS) y en el borrador del proyecto de Decreto.

•Un documento de seguimiento a la implementación del Observatorio del PSCSS: Construcción de plan de acción para la vigencia, incluyendo responsables, hitos y entregables, ajuste y complementación de documentación previa de Documento de implementación.

•Un documento/informe de seguimiento según lo establecido en el Decreto Distrital 582-2023: Se ha establecido comunicación con entidades y organismos certificadores para coordinar la recopilación de información sobre los proyectos que han implementado los incentivos establecidos en el Decreto 582 de 2023

•Un informe anual con principales resultados de la implementación de lineamientos y criterios de diseño e intervenciones en el espacio público: Desarrollo de matriz para el seguimiento de intervenciones según los parámetros del MEP.

•Un estudio de evaluación del impacto de las obligaciones urbanísticas en la estructuración financiera de los proyectos inmobiliarios. Se ha definido objetivo, metodología e información requerida del estudio. Así mismo, se avanzó en la construcción del documento.

•Un documento de estructuración de estudios urbanos integrales. Se consolidó en una matriz la identificación de las fuentes de información que permiten realizar un cruce de datos de diferentes orígenes, con el fin de aprovechar mejor la información existente en y darle un uso más eficiente.

•Un documento de metodología y plan de acción para la formulación de incentivos de ecourbanismo para edificaciones existentes: Se inició en el mes de agosto con el planteamiento del plan de trabajo, en el que se definió un cronograma preliminar, se establecieron los productos a trabajar y el equipo.

•Un documento de análisis para la armonización y/o ajustes de los estándares de calidad espacial, reglamentados en cumplimiento del Artículo 174 del POT vigente.: Construcción de plan de acción para la vigencia, incluyendo responsables, hitos y entregables, estructuración de metodología de evaluación y estructuración de modelaciones para identificar oportunidades de armonización.

•Un documento de análisis y/o proyecto de acto administrativo que reglamente el procedimiento para el traslado de la permanencia y desarrollo de suelo dotacional, en cumplimiento del Parágrafo 1, Artículo 175 del POT vigente.: Construcción de plan de acción para la vigencia, incluyendo responsables, hitos y entregables, evaluación de aplicabilidad y condiciones a reglamentar, evaluación del universo de predios a los que aplicaría la reglamentación (y a los que les aplican otros tipos de condiciones especiales).

•Expedición decreto AE: El borrador del Decreto de la modificación del componente de Actuaciones Estratégicas se encuentra en revisión por parte de la Dirección de Planeamiento Local.

•Expedición decreto PRUMS: El Proyecto de Resolución fue publicado en plataforma LegalBog y se recibieron los comentarios al proyecto de resolución.

•Resolución Directrices AE Campín Se enviaron los documentos de DT's y sus anexos, el borrador de resolución y el borrador del plano de resolución para la revisión de la AE Campín por parte de la oficina jurídica del pilar de movilidad sostenible de AE Campín.

Se realizó solicitud formal a todas las entidades distritales implicadas en la implementación de los programas de ejecución del POT para actualizar la eje

2160 - Viabilizar 1800 Hectárea(s) para el desarrollo de proyectos en la ciudad desde los componentes de la estructura ecológica principal movilidad espacio público revitalización sistema del cuidado vivienda servicios urbanos empleo y productividad que aporten al desarrollo de Bogotá

\$3.298,35	\$2.905,79	88,10%			\$323,64	9,81%
------------	------------	--------	--	--	----------	-------

Indicador(es)

(S) 4082 - Número de hectáreas netas de suelo viabilizadas para el desarrollo de proyectos estratégicos de ciudad que aportan al desarrollo de

Año	Programación inicial del PD	Programación	Ejecución Vigencia	Avance			
				De la Vigencia	Transcurrido PD		
2024	560,00	560,00	451,63	80,65	✅	80,65	✅
2025	680,00	680,00				N/A	
2026	460,00	460,00				N/A	
2027	100,00	100,00				N/A	
Total	1.800,00	1.800,00	451,63	Al plan de desarrollo:		25,09	⚠

Retrasos y soluciones:

No se reportan retrasos pues el avance de la meta correspondiente a un 81% de lo programado, permite inferir que al finalizar la vigencia se cumplirá al 100% el propósito fijado. En el cuarto trimestre de la vigencia 2024, prosiguen los procesos de formulación, revisión y adopción de instrumentos y decisiones urbanísticas que facilitan el uso del suelo, como los Planes Parciales de Desarrollo en su fase de viabilidad para: Las Flores, Los Búhos, Colegios y el Chanco II, así como la adopción de los Planes Parciales de Renovación Urbana para los Ejidos, Textilia y Ciudadela Nuevo Salitre.

Así mismo con los PRM Central de abastos de Bogotá - CORABASTOS Subestación Eléctrica y Sede Operativa Condensa – Fontibón y el y el PI Ciudad Sanitaria Universitaria Sanitas.

Avances y Logros:

Durante el periodo se viabilizaron 451,63 hectáreas con los siguientes Actos Administrativos:

Resolución 1400 del 06-sep-24 «Por la cual se adopta el Plan de Regularización y Manejo de la Subestación Eléctrica y Sede Operativa Fontibón ENEL - CODENSA, ubicada en la Localidad de Fontibón»

Resolución 1401 del 06-sep-24 «Por la cual se adopta el Plan de Implantación de la Ciudad Sanitaria Universitaria Sanitas -CSUS- propuesto para los Interiores 1, 2, 3, 6 y 7 en la Supermanzana SMII-6 de la Urbanización Ciudad Salitre Segunda Etapa de Desarrollo de la Localidad de Teusaquillo»

El Decreto 295 del 29 de agosto de 2024 adopta el Plan Parcial número 29 denominado «Mudela del Río», como parte del Plan de Ordenamiento Zonal del Norte – «Ciudad Lagos de Torca», junto con otras medidas

El Decreto Distrital 290 del 26 de agosto de 2024 establece la ejecución estratégica para el Distrito Aeroportuario Engativá y estipula otras normas.

5 - Bogotá confía en su gobierno	\$ 35.797,44	\$ 14.937,91	41,73 %			\$ 1.382,85	3,86 %
33 - Fortalecimiento institucional para un gobierno confiable	\$ 19.625,29	\$ 4.968,04	25,31 %			\$ 788,13	4,02 %
2283 - Consolidar el 100 % del modelo de operación de la SDP incorporando acciones estratégicas orientadas a fortalecer el valor público y la confianza ciudadana en el que hacer de la entidad	\$5.774,14	\$3.275,62	56,73%			\$547,82	9,49%
Indicador(es)							

(C) 4207 - Modelo de operación consolidado

Año	Programación inicial del PD	Programación	Ejecución Vigencia	Avance			
				De la Vigencia		Transcurrido PD	
2024	28,00	28,00	0,19	0,68	⚠	0,68	⚠
2025	52,00	52,00		0,37	⚠	N/A	
2026	75,00	75,00		0,25	⚠	N/A	
2027	100,00	100,00		0,19	⚠	N/A	
				Al plan de desarrollo:		0,19	⚠

Retrasos y soluciones: Teniendo en cuenta el proceso de armonización presupuestal, se tuvo que realizar la reprogramación de las fechas de contratación, teniendo como fechas de contratación y ejecución el periodo comprendido entre Octubre y diciembre de 2024

Avances y Logros: Se avanza en la migración de documentación en Gestiódate. Se realizó transferencia de conocimiento para la apertura del modulo de documentación. Se realizó el reporte de IGAB. Se avanzó en la formulación y diseño de la Planeación Estratégica SDP. En Junio Se Mantuvo Avance De 91% Y Se Avanza En Transferencia Del Conocimiento A Los Procesos Respecto A La Funcionalidad De Los Módulos En El Nuevo Sistema Gestiódate. Se Desarrollaron Reuniones Conforme Al Cronograma Y Se Revisó El Anexo Técnico. Avance en la actualización y construcción de los mapas de riesgo de gestión y corrupción e indicadores de los 18 procesos institucionales. Avance en la migración de los documentos en la herramienta gestiódate Isolucion

2285 - Desarrollar 4 Fase(s) del plan de acción establecido para cumplir los objetivos del ecosistema Distrital de Política Pública	\$5.838,41	\$1.280,29	21,93%			\$209,65	3,59%
Indicador(es)							

(S) 4209 - Número de fases del plan de acción desarrolladas para cumplir los objetivos del Ecosistema Distrital de Políticas Públicas

Año	Programación inicial del PD	Programación	Ejecución Vigencia	Avance			
				De la Vigencia		Transcurrido PD	
2024	1,00	1,00	0,50	50,00	⚠	50,00	⚠
2025	1,00	1,00				N/A	
2026	1,00	1,00				N/A	
2027	1,00	1,00				N/A	
Total	4,00	4,00	0,50	Al plan de desarrollo:		12,50	⚠

Retrasos y soluciones: No reporta, dado que de acuerdo con su programación, se tiene previsto alcanzar el porcentaje restante en el último trimestre de la vigencia 2024.

Avances y Logros: Con la información de seguimiento proporcionada por los sectores líderes de política y las mesas de retroalimentación con los equipos técnicos, se validan los datos cuantitativos y cualitativos para corregir cualquier error de cálculo. Se revisan los datos registrados y se reciben aclaraciones para evaluar de nuevo la información. Esto permite consolidar los gráficos que servirán como insumo para el informe semestral de cada política. De igual manera se realiza la generación de documentos técnicos específicos y levantamiento de información primaria y secundaria para el adecuado desarrollo metodológico de cada dimensión. Revisión y ajustes finales para lograr estándares de publicación de las dimensiones de la metodología general: (i) Propuesta para el establecimiento del enfoque modular y territorial en la oferta para el desarrollo productivo, (ii) Análisis para el cierre de brechas en la provisión de servicios de soporte para el desarrollo productivo. Proceso de elaboración de insumos técnicos y recopilación de información primaria cuantitativa y cualitativa las dimensiones: (iii) Análisis de tensiones y acciones para planificar el desarrollo económico en las ruralidades Bogotanas y (iv) Aplicación metodológica para el análisis del diseño de oferta programática para el desarrollo productivo. En proceso de socialización ante entidades distritales y elaboración de documento metodológico la dimensión: (v) Evaluación institucional y de resultados intermedios del Conpes 04 de 2019 – Política Distrital de Ciencia, Tecnología e Innovación
Avance en la implementación de las herramientas tecnológicas para disponer la BMUP y los indicadores ODS.
Se fortalecieron ampliamente los documentos "brechas de desarrollo productivo" y la "evaluación de la PP de Ctel"
Beneficios: Consolidación y validación de avances de seguimiento de cada Política Publica corte primer semestre de 2024.
Documentos y bases de datos análisis que facilitan los análisis del tejido productivo distrital para impulsar los proyectos de productivos, emprendimientos, empresas y demás iniciativas públicas o privadas; así mismo aportar a la articulación interinstitucional en la planificación e implementación de intervenciones públicas, para la oferta programática distrital en materia socioeconómica.

2298 - Implementar 1 Plan(es) de Modernización Tecnológico y Físico de la SDP cuya finalidad sea lograr una administración pública eficiente y adaptada a las necesidades de la ciudadanía bogotana	\$8.012,74	\$412,13	5,14%			\$30,66	0,38%
Indicador(es)							

(C) 4222 - Plan de modernización integral, tecnológica y física implementado

Año	Programación inicial del PD	Programación	Ejecución Vigencia	Avance			
				De la Vigencia		Transcurrido PD	
2024	0,32	0,32	0,02	6,25	⚠	6,25	⚠
2025	0,64	0,64		3,13	⚠	N/A	
2026	0,86	0,86		2,33	⚠	N/A	
2027	1,00	1,00		2,00	⚠	N/A	
				Al plan de desarrollo:		2,00	⚠

Retrasos y soluciones: Teniendo en cuenta el proceso de armonización presupuestal, se tuvo que realizar la reprogramación de las fechas de contratación, teniendo como fechas de contratación y ejecución el periodo comprendido entre Octubre y diciembre de 2024

Avances y Logros: Durante el periodo logramos efectuar la revisión y elaboración de los anexos técnicos que permitirán llevar a cabo la adjudicación de los procesos contractuales. Se avanza en la ejecución de los contratos de OPS que finalizan en diciembre de 2024

35 - Bogotá ciudad Inteligente	\$ 12.443,31	\$ 6.782,60	54,51 %			\$ 272,83	2,19 %
2308 - Aplicar 5 Instrumento(s) de captura de información para la toma de decisiones	\$1.881,75	\$235,51	12,52%			\$39,51	2,10%
Indicador(es)							

(S) 4232 - Número de instrumentos aplicados

Año	Programación inicial del PD	Programación	Ejecución Vigencia	Avance			
				De la Vigencia		Transcurrido PD	
2024	1,70	1,70	1,07	62,94	⚠	62,94	⚠
2025	1,60	1,60				N/A	
2026	0,90	0,90				N/A	
2027	0,80	0,80				N/A	
Total	5,00	5,00	1,07	Al plan de desarrollo:		21,40	⚠

Retrasos y soluciones: No reporta, dado que de acuerdo con su programación, se tiene previsto alcanzar el porcentaje restante en el último trimestre de la vigencia 2024.

Avances y Logros: En relación a la encuesta de percepción, se avanzó en el proceso de detección análisis de necesidades con la consulta a las entidades distritales de las cuales se recibieron aportes de 17 entidades. El objetivo de la Encuesta de Percepción es producir información estadística sobre la opinión de los bogotanos en temas relacionados con su bienestar y su percepción frente a problemáticas que puedan incidir en el mismo, nace la necesidad de desarrollar y aplicar una encuesta continua de percepción de bienestar ciudadano en el área urbana de Bogotá D.C. Esta encuesta abarcaría cinco grandes temas alrededor de un concepto integral de confianza y bienestar, en línea con los objetivos Estratégicos enmarcados en el Plan de Desarrollo Distrital 2024-2027: Bienestar, Seguridad y Convivencia, Potencial, Territorio-Ambiente y, Ciudad y gobierno distrital. La cobertura de la encuesta de percepción ciudadana está definida por el área urbana de Bogotá. El esquema de acumulación de muestra con bimestres móviles permitirá producir resultados a partir del segundo mes a nivel de total Bogotá urbana y, a partir del sexto mes, la muestra acumulada por semestre móvil garantiza precisión estadística para producir indicadores en cada uno de los seis Sectores de Planeamiento Local Urbanos.

TIPO DE ANUALIZACION PROGRAMADA POR LA ENTIDAD: (S) Suma (K) Constante (C) Creciente (D) Decreciente

Versión: Seguimiento

La programación y ejecución de magnitud de metas de proyecto de inversión incluye la vigencia actual y la vigencia anterior según desagregación efectuada por la entidad, mientras que los recursos corresponden únicamente a la vigencia actual.

En relación al censo habitante se calle se avanzó en las fases del proceso estadístico: de detección análisis de necesidades, diseño, construcción y actualmente se encuentra en la fase de recolección y acopio, paralelamente se realizan actividades de fase de procesamiento.

Mediante el Censo de Habitantes de Calle se espera establecer un diagnóstico sobre el tamaño de la población en esta condición de vulnerabilidad, así como su caracterización demográfica, social y de las razones que los condujo a su situación de habitabilidad de calle. Lo Anterior, con el propósito de definir las rutas de acción más apropiadas para la formulación, gestión y evaluación de las políticas, planes y programas relacionados con la atención integral, rehabilitación e inclusión social de dicha población.

En cuanto la encuesta multipropósito se avanzó en la definición de aspectos técnicos a través de la reuniones con el DANE y homologación cartográfica para la definición de la cobertura geográfica de la encuesta.

2309 - Consolidar el 100 % de la primera fase del sistema de información de planeación distrital	\$3.731,63	\$545,04	14,61%			\$59,79	1,60%
Indicador(es)							

(S) 4233 - Porcentaje de avance de la primera fase del Sistema de Planeación

Año	Programación inicial del PD	Programación	Ejecución Vigencia	Avance			
				De la Vigencia		Transcurrido PD	
2024	10,00	10,00	2,30	23,00	⚠	23,00	⚠
2025	40,00	40,00				N/A	
2026	35,00	35,00				N/A	
2027	15,00	15,00				N/A	
Total	100,00	100,00	2,30	Al plan de desarrollo:		2,30	⚠

Retrasos y soluciones: No reporta, dado que de acuerdo con su programación, se tiene previsto alcanzar el porcentaje restante en el último trimestre de la vigencia 2024.

Avances y Logros: El proyecto ha logrado avances significativos en el levantamiento de necesidades y en la construcción del modelo conceptual del Sistema de Información de Planeación Distrital. Se llevaron a cabo entrevistas con los directivos de la Secretaría Distrital de Planeación, incluyendo a la secretaria, subsecretarios y directores, lo cual permitió identificar sus necesidades de información, métodos de consulta de datos y evaluación de los flujos de información en la entidad. Esta información fue transcrita, analizada y organizada de manera sistemática, facilitando la custodia y el acceso a conjuntos de datos clave.

Como resultado de este proceso, se elaboró el documento preliminar de la primera versión del modelo conceptual del sistema, que incluye el diagnóstico de la situación actual, los problemas identificados, el objetivo central, la justificación, los beneficios, y una clasificación detallada de los datos, retos, roles, productos, y necesidades de información. Estos avances han permitido no solo reunir el análisis de manera ordenada y estructurada, sino también posicionar el proyecto dentro de la entidad, asegurando que tanto directivos como el equipo técnico comprendan y se involucren con la iniciativa, aspecto fundamental para su implementación futura.

2314 - Implementar 1 Modelo(s) de operación y actualización de Registros administrativos para la focalización del gasto de Bogotá	\$6.611,23	\$5.783,35	87,48%			\$135,46	2,05%
Indicador(es)							

(S) 4238 - Porcentaje de avance en la implementación del Modelo de Registros Administrativos para la focalización del gasto de Bogotá

Año	Programación inicial del PD	Programación	Ejecución Vigencia	Avance			
				De la Vigencia		Transcurrido PD	
2024	0,15	0,15	0,07	46,67	⚠	46,67	⚠
2025	0,40	0,40				N/A	
2026	0,30	0,30				N/A	
2027	0,15	0,15				N/A	
Total	1,00	1,00	0,07	Al plan de desarrollo:		7,00	⚠

Retrasos y soluciones: No reporta, dado que de acuerdo con su programación, se tiene previsto alcanzar el porcentaje restante en el último trimestre de la vigencia 2024.

Avances y Logros: Se han logrado avances significativos en los acuerdos de intercambio de información con las entidades definidas, con 3 entidades operando, 3 con acuerdos firmados, 7 en proceso de firma y 15 en mesa técnica, lo que refleja el progreso en la formalización de los acuerdos. Además, se ha consolidado la información recibida de estas entidades para avanzar en la implementación del Registro Social de Bogotá. Asimismo, se ha construido y actualizado el manual de usuario, un documento esencial para el desarrollo y correcto funcionamiento del Sistema de Información del Registro Social de Hogares.

2316 - Implementar el 60 % del Plan Estadístico Distrital 2025-2029	\$218,70	\$218,70	100,00%			\$38,07	17,41%
Indicador(es)							

(S) 4240 - Porcentaje de avance de la implementación del PED 2025-2029

Año	Programación inicial del PD	Programación	Ejecución Vigencia	Avance			
				De la Vigencia		Transcurrido PD	
2024	4,00	4,00	2,43	60,75	⚠	60,75	⚠
2025	15,00	15,00				N/A	
2026	15,00	15,00				N/A	
2027	26,00	26,00				N/A	
Total	60,00	60,00	2,43	Al plan de desarrollo:		4,05	⚠

Retrasos y soluciones: No reporta, dado que de acuerdo con su programación, se tiene previsto alcanzar el porcentaje restante en el último trimestre de la vigencia 2024.

Avances y Logros: Como parte del proceso de levantamiento de necesidades se llevaron a cabo tres actividades centrales. La primera fue el taller introductorio con los miembros de la Subsecretaría de Información para definir el alcance del sistema. La segunda fueron las reuniones con los equipos técnicos de los sistemas de seguimiento misionales (SEGPOT, SEGPLAN y SSEPP). La tercera fueron las entrevistas a la secretaria, a los subsecretarios y a los directores de la Secretaría Distrital de Planeación. Como parte de los beneficios, estas actividades permitieron hacer un levantamiento de necesidades completo en cada una de las dependencias, comprendiendo, entre otras cosas, cuáles son sus necesidades de información, cómo consultan los datos, cómo dan respuesta a los requerimientos y cómo evalúan los flujos de información en la entidad. También, se pudo hacer una organización sistemática de la información, comprendiendo la custodia de la información de determinados conjuntos de datos. Otro de los beneficios consistió en el posicionamiento del proyecto en la entidad, dado que tanto como los directivos como el equipo técnico se familiarizaron con la iniciativa del Sistema de Información, aspecto fundamental para la implementación futura.

36 - Innovación Pública para la generación de confianza ciudadana	\$ 599,07	\$ 212,66	35,50 %			\$ 3,86	0,64 %
2329 - Implementar 5 Reto(s) de innovación abierta basados en información estratégica bajo un modelo de gobernanza de datos que fortalezca la toma de decisiones del distrito	\$599,07	\$212,66	35,50%			\$3,86	0,64%
Indicador(es)							

TIPO DE ANUALIZACION PROGRAMADA POR LA ENTIDAD: (S) Suma (K) Constante (C) Creciente (D) Decreciente

Versión: Seguimiento

La programación y ejecución de magnitud de metas de proyecto de inversión incluye la vigencia actual y la vigencia anterior según desagregación efectuada por la entidad, mientras que los recursos corresponden únicamente a la vigencia actual.

(S) 4253 - Retos de innovación abierta implementados

Año	Programación inicial del PD	Programación	Ejecución Vigencia	Avance			
				De la Vigencia		Transcurrido PD	
2024	1,00	1,00	0,18	18,00	⚠	18,00	⚠
2025	2,00	2,00				N/A	
2026	1,00	1,00				N/A	
2027	1,00	1,00				N/A	
Total	5,00	5,00	0,18	Al plan de desarrollo:		3,60	⚠

Retrasos y soluciones: Se encuentra en proceso del a búsqueda del aliado estratégico para adelantar procesos de innovación abierta.

Avances y Logros: Se determinó el potencial aliado para realizar el acompañamiento a la SDP en el proceso de implementación del primer reto de innovación abierta. Mejoramos el tamaño de la data que hará parte del reto con el fin de vincular otros procesos que tienen expectativas similares con su data y también permitir que el sistema aprenda con mayor rapidez.

37 - Construyendo confianza con la región	\$ 876,59	\$ 821,59	93,73 %			\$ 142,53	16,26 %
2330 - Desarrollar el 100 % del plan estratégico de coordinación y articulación regional al interior del distrito (sectores y entidades), así como con los diferentes esquemas de asociatividad multinivel (RMBC, RAP-E y ASOCAPITALES)	\$876,59	\$821,59	93,73%			\$142,53	16,26%
Indicador(es)							

(C) 4254 - Porcentaje avance de la implementación del plan estratégico de coordinación y articulación regional

Año	Programación inicial del PD	Programación	Ejecución Vigencia	Avance			
				De la Vigencia		Transcurrido PD	
2024	20,00	20,00	10,00	50,00	⚠	50,00	⚠
2025	50,00	50,00		20,00	⚠	N/A	
2026	80,00	80,00		12,50	⚠	N/A	
2027	100,00	100,00		10,00	⚠	N/A	
				Al plan de desarrollo:		10,00	⚠

Retrasos y soluciones: Con el avance de la meta se puede determinar que ésta no presenta retrasos pues los logros alcanzados dan cuenta de una adecuada gestión por parte de la entidad

Avances y Logros: Durante el periodo comprendido entre julio y septiembre de 2024, se ha avanzado en la implementación de la meta de gobernanza multinivel, logrando fortalecer las figuras asociativas mediante la creación de mecanismos de articulación y desarrollo de acciones conjuntas, alineados con los objetivos del plan de desarrollo. De una parte, prestando apoyo en la formulación de los documentos técnicos de los hechos metropolitanos de: a) Seguridad, b) Agua, c) Abastecimiento, e) educación pos-media. Así mismo, apoyando la construcción de documentos técnicos de reglamento para el Ágora Metropolitana y el Plan Estratégico Regional.

En relación con ASOCAPITALES, se ha realizado el acompañamiento en los diferentes espacios como la juntas directivas y asambleas.

Frente a los espacios de integración donde se ofrezcan conocimientos y se gestionen iniciativas a nivel distrital y regional para fomentar la colaboración y el intercambio de ideas entre diversas entidades y actores, se trabaja en la conceptualización del RegioLab y los convenios relacionados para su ejecución, definiendo las temáticas clave como gestión territorial y desarrollo sostenible.

Finalmente, se trabaja en la elaboración de un documento técnico que apoyen la articulación e integración a nivel regional y metropolitano que proporcione directrices y estrategias necesarias para mejorar la coordinación entre distintas entidades por lo cual se elaboraron borradores de investigación sobre temática de transporte y agua. Estos abordan movilidad y sostenibilidad con un enfoque en la integración regional. Se incluyen análisis comparativos y temas críticos que requieren atención.

38 - Gestión eficiente de los ingresos y gastos enfocados en la confianza ciudadana	\$ 726,92	\$ 682,93	93,95 %			\$ 95,04	13,07 %
2335 - Producir el 100 % de los informes estratégicos en el marco de un modelo de formulación, seguimiento y evaluación a los planes de desarrollo distrital y locales, con información oportuna y de calidad a la ciudad para el análisis del avance de sus planes e inversiones y la toma de decisiones en política pública	\$726,92	\$682,93	93,95%			\$95,04	13,07%
Indicador(es)							

(K) 4259 - Porcentaje de avance de informes estratégicos producidos

Año	Programación inicial del PD	Programación	Ejecución Vigencia	Avance			
				De la Vigencia		Transcurrido PD	
2024	100,00	100,00	30,00	30,00	⚠	30,00	⚠
2025	100,00	100,00				N/A	
2026	100,00	100,00				N/A	
2027	100,00	100,00				N/A	
				Al plan de desarrollo:		7,50	⚠

Retrasos y soluciones: Se realiza la ejecución de acuerdo con lo programado

Avances y Logros: Se realizó la solicitud de información requerida para obtener la información insumo para la construcción del informe de inversión social, se revisó, preparó y consolidó la información del borrador del informe de cierre del PDD 2020-2024, se revisó, preparó y consolidó la información asociada al programa de ejecución de obras del POT que hace parte del borrador del informe cierre del PDD 2020-2024. Se generó la información para publicación del seguimiento del segundo trimestre fin del PDD UNCSAB y su posterior publicación en la página web de la entidad.

Se consolidaron los lineamientos para el desarrollo del ejercicio participativo por el cual los ciudadanos organizados o no, inciden sobre el presupuesto local, reflejando las particularidades territoriales, las apuestas de la administración distrital en confluencia con los intereses y las lecturas de los problemas por parte de los ciudadanos. Asimismo, se logró la articulación institucional para desarrollar de manera solidad el mecanismo de articulación para la ejecución de las acciones de los proyectos integrales de proximidad (PIP) con los recursos locales.

Entre junio y septiembre de 2024 se realizó actualización y publicación de los temas relacionados con ejercicios de Planeación Participativa, Convocatorias de proyectos de Inversión y/o iniciativas susceptibles a ser financiados con el Sistema General de Regalías SGR, Capacitaciones SGR y se avanzó en la publicación del seguimiento del 2do trimestre de proyectos a cargo de SGR; todo lo anterior a través de Banner, Noticias, videos y fotografías.

Se realizo la revisión y generación de comentarios y sugerencias de ajustes al documento sobre el proyecto de la Comisión Rectora del Sistema General de Regalías que tenía como objetivo principal:" Utilizar los recursos del Sistema General de Regalías – SGR para la estructuración de las fases descritas en el Ley 1508 de 2012 para las Asociaciones Publico Privadas -APP, en las etapas de perfil, prefactibilidad y factibilidad"

39 - Camino hacia una democracia deliberativa con un gobierno cercano a la gente y con participación ciudadana	\$ 1.526,26	\$ 1.470,09	96,32 %			\$ 80,46	5,27 %
2346 - Implementar el 100 % de las apuestas y acciones del Plan Institucional de Participación Ciudadana de la SDP incluido el Sistema de Participación Territorial del Plan de Ordenamiento Territorial garantizando la inclusión de los enfoques diferenciales, la innovación la pedagogía, la transparencia, la rendición de cuentas permanente, la incidencia y la co- construcción con la ciudadanía	\$1.284,33	\$1.228,16	95,63%			\$73,49	5,72%
Indicador(es)							

TIPO DE ANUALIZACION PROGRAMADA POR LA ENTIDAD: (S) Suma (K) Constante (C) Creciente (D) Decreciente

Versión: Seguimiento

La programación y ejecución de magnitud de metas de proyecto de inversión incluye la vigencia actual y la vigencia anterior según desagregación efectuada por la entidad, mientras que los recursos corresponden únicamente a la vigencia actual.

(S) 4270 - Porcentaje de apuestas y acciones del Plan Institucional de Participación Ciudadana de la SDP implementadas

Año	Programación inicial del PD	Programación	Ejecución Vigencia	Avance			
				De la Vigencia		Transcurrido PD	
2024	25,00	25,00	12,50	50,00	⚠	50,00	⚠
2025	25,00	25,00				N/A	
2026	30,00	30,00				N/A	
2027	20,00	20,00				N/A	
Total	100,00	100,00	12,50	Al plan de desarrollo:		12,50	⚠

Retrasos y soluciones: No se presentan retrasos.

Avances y Logros: Al corte del reporte se han implementado 696 escenarios de participación para los instrumentos de planeación y se han acompañado 332 escenarios de gestión, para un total de 1.028 acciones que responden a 24 estrategias y 6 instancias de participación. Durante este período se ejecutaron 2 espacios de diálogo, 14 escenarios de fortalecimiento ciudadano para la planeación participativa, 95 jornadas de seguimiento y evaluación, 9 escenarios de comunicación para la participación y 40 acciones de gestión institucional. Además, se registra un avance del 66,8% del Plan Institucional de Participación Ciudadana contemplado para la vigencia 2024 con un índice de ejecución del 51,7%. Además, a la fecha se han caracterizado demográficamente 48.461 actores en diferentes espacios de participación realizados, identificando la ciudadanía participante por sexo (biológico), identidad de género, orientación sexual, edad, pertenencia étnica, reconocimiento como campesino y discapacidad. Se logró la certificación de 44 miembros del CTPD en el diplomado en formulación de proyectos y participación ciudadana dictado por la UNAD en el marco del convenio 339 de 2024 para dar la relevancia a la instancia y fortalecer las capacidades de sus miembros.

2353 - Realizar 3 Ciclo(s) deliberativos contemplando mecanismos de la Democracia Deliberativa en temas estratégicos de ciudad que utilicen el sorteo para la selección de sus miembros y aseguren la representación descriptiva de la población	\$241,93	\$241,93	100,00%			\$6,97	2,88%
Indicador(es)							

(S) 4277 - Ciclos deliberativos que contemplen mecanismos de la democracia deliberativa realizados

Año	Programación inicial del PD	Programación	Ejecución Vigencia	Avance			
				De la Vigencia		Transcurrido PD	
2024	0,50	0,50	0,25	50,00	⚠	50,00	⚠
2025	1,00	1,00				N/A	
2026	1,00	1,00				N/A	
2027	0,50	0,50				N/A	
Total	3,00	3,00	0,25	Al plan de desarrollo:		8,33	⚠

Retrasos y soluciones: No se presenta retrasos.

Avances y Logros: Se formuló un documento de bases conceptuales y metodológicas para el desarrollo de la Meta Asamblea Deliberativa. Se elaboró un proyecto de memorando de entendimiento para formalizar un esquema de gobernanza del proceso con la Fundación Corona y el Estatuto de Política Abierta. Se diseñó y puso en marcha una estrategia de convocatoria para la inscripción ciudadana al sorteo de la Meta Asamblea Deliberativa, logrando convocar a 51,163 personas y recibiendo 2,113 inscritos. Se estableció una estrategia de comunicaciones que incluye un boletín de prensa y el diseño y difusión de diversas piezas comunicativas. Se llevó a cabo el sorteo ciudadano para la elección de las 60 personas participantes en la Meta Asamblea y se publicó el informe de resultados.

Total Entidad o Alcaldía Local	\$ 45.481,74	\$ 23.759,96	52,24 %			\$ 2.439,38	5,36 %
--------------------------------	--------------	--------------	---------	--	--	-------------	--------

TIPO DE ANUALIZACION PROGRAMADA POR LA ENTIDAD: (S) Suma (K) Constante (C) Creciente (D) Decreciente

Versión: Seguimiento

La programación y ejecución de magnitud de metas de proyecto de inversión incluye la vigencia actual y la vigencia anterior según desagregación efectuada por la entidad, mientras que los recursos corresponden únicamente a la vigencia actual.

Plan de Desarrollo Distrital: 17 - Bogotá Camina Segura

Reporte de gestión por Entidad o Alcaldía Local

Fecha de Corte: 30/09/2024

0121-Secretaría Distrital de la Mujer

En millones de pesos

Objetivo Estratégico / Programa / Meta Plan de Desarrollo / Indicador	2024						
	Programado	Compromisos / Contratado	%	Entregado	%	Giros	%
1 - Bogotá avanza en su seguridad	\$ 13.584,67	\$ 12.565,31	92,50 %			\$ 2.814,59	20,72 %
2 - Cero tolerancia a las violencias contra las mujeres y basadas en género	\$ 13.584,67	\$ 12.565,31	92,50 %			\$ 2.814,59	20,72 %
1938 - Asegurar que el 100 % de los casos de representación jurídica ejercida por la SDMUJER que requieran servicios de psicología forense y acompañamiento psicosocial, accedan a los mismos	\$2.149,31	\$2.112,64	98,29%			\$262,41	12,21%
Indicador(es)							

(K) 3860 - Relación de casos de representación jurídica ejercida por la SDMUjer que acceden a los servicios de psicología forense y

Año	Programación inicial del PD	Programación	Ejecución Vigencia	Avance			
				De la Vigencia		Transcurrido PD	
2024	100,00	100,00	83,00	83,00	✔	83,00	✔
2025	100,00	100,00				N/A	
2026	100,00	100,00				N/A	
2027	100,00	100,00				N/A	
				Al plan de desarrollo:		20,75	⚠

Retrasos y soluciones: No aplica.

Avances y Logros: En el periodo de julio a septiembre de los 190 casos de Representación se evidencia que en la atención de 93 mujeres se realizó contacto efectivo para iniciar y/o continuar con el proceso de acompañamiento psicosocial. Se cuenta con el equipo de 2 peritos forenses y de 3 profesionales en psicología para acompañar en los casos que cuenten con la voluntad de la ciudadana.

1939 - Aumentar a 22 Espacio(s) interinstitucionales los servicios jurídicos y psicosociales dirigidos a mujeres víctimas de violencia fortaleciendo el modelo de ruta integral y la oferta de acompañamiento psico jurídico en los Centros de Atención de Fiscalía y URIs	\$2.191,39	\$1.891,53	86,32%			\$1.843,88	84,14%
Indicador(es)							

(C) 3861 - Incremento en el número de espacios interinstitucionales con servicios jurídicos y psicosociales dirigido a mujeres víctimas de violencia

Año	Programación inicial del PD	Programación	Ejecución Vigencia	Avance			
				De la Vigencia		Transcurrido PD	
2024	13,00	13,00	13,00	0,00	⚠	0,00	⚠
2025	20,00	20,00				N/A	
2026	21,00	21,00				N/A	
2027	22,00	22,00				N/A	
				Al plan de desarrollo:		0,00	⚠

Retrasos y soluciones: No aplica

Avances y Logros: Se encuentran en operación y se prestan los servicios en los 13 espacios que comprenden las Casas de Justicia con Ruta Integral y URIS que cuentan con las duplas, lo anterior para garantizar la prestación de los servicios jurídicos y psicosociales.

1940 - Aumentar a 2 Unidad(es) de operación la estrategia Casa de Todas, una sede física y una móvil	\$1.000,33	\$732,21	73,20%			\$97,80	9,78%
Indicador(es)							

(C) 3862 - Incremento en el número de Casa de todas

Año	Programación inicial del PD	Programación	Ejecución Vigencia	Avance			
				De la Vigencia		Transcurrido PD	
2024	1,00	1,00	1,00	0,00	⚠	0,00	⚠
2025	2,00	2,00				N/A	
2026	2,00	2,00				N/A	
2027	2,00	2,00				N/A	
				Al plan de desarrollo:		0,00	⚠

Retrasos y soluciones: No se presentaron

Avances y Logros: Se realizó la gestión institucional y logística para la realización de ferias de servicios institucionales dentro y fuera de la sede de Casa de Todas logrando concertar la participación de las Subredes de Salud, Secretaría de Integración Social, Secretará de Hábitat, Secretaría de Desarrollo Económico, Secretaría de Seguridad, Convivencia y Justicia, Secretaría de la Mujer y Fundación Oriéntame. a través de las ferias ejecutadas se logró realizar atención a sesenta y nueve (61) ciudadanas en las siguientes localidades: - Bosa: 13; - Tunjuelito: 5; - Teusaquillo Sede Casa de Todas: 32; - Engativá: 11

1941 - Garantizar la prestación de servicios socio jurídicos y psicosociales especializados, de manera ágil, clara y oportuna, al 100 % de las mujeres víctimas de violencia, remitidas a través de las estrategias Línea Púrpura, Agencia Mujer, sistema de alertas tempranas y hospitales, entre otros	\$2.335,30	\$1.962,92	84,05%			\$152,69	6,54%
Indicador(es)							

TIPO DE ANUALIZACION PROGRAMADA POR LA ENTIDAD: (S) Suma (K) Constante (C) Creciente (D) Decreciente

Versión: Seguimiento

La programación y ejecución de magnitud de metas de proyecto de inversión incluye la vigencia actual y la vigencia anterior según desagregación efectuada por la entidad, mientras que los recursos corresponden únicamente a la vigencia actual.

(K) 3863 - Porcentaje de mujeres víctimas de violencias de los casos remitidos por los equipos de atención de la Secretaría Distrital de la Mujer que

Año	Programación inicial del PD	Programación	Ejecución Vigencia	Avance		
				De la Vigencia	Transcurrido PD	
2024	100,00	100,00	100,00	100,00	100,00	
2025	100,00	100,00			N/A	
2026	100,00	100,00			N/A	
2027	100,00	100,00			N/A	
Al plan de desarrollo:					25,00	

Retrasos y soluciones: No presenta retrasos

Avances y Logros: "Entre julio y septiembre el 100% de mujeres víctimas de violencias de los casos remitidos por los equipos de atención de la Secretaría Distrital de la Mujer recibieron atención sociojurídica y psicosocial especializada.

Durante los meses de julio a septiembre de 2024, las Duplas de Atención Psicosocial realizaron un total de 459 atenciones.. El proceso de orientación, atención y acompañamiento psicosocial facilitado por las profesionales aportó al reconocimiento de las violencias y a la garantía del derecho de las mujeres a una vida libre de las mismas. Teniendo en cuenta el proceso de armonización contractual (gestión de contratación de las profesionales) durante el mes de agosto no se realizaron atenciones psicosociales.

Entre los meses de julio a septiembre se brindaron 322 atenciones psico-jurídicas en dupla a mujeres víctimas de violencias en el espacio y el transporte público, de las cuales 62 fueron nuevas atenciones y 260 seguimientos efectivos. Dichas atenciones incluyeron primeros acercamientos, orientaciones y seguimientos a los casos de mujeres que requirieron acompañamiento integral."

1942 - Implementar en 6 Casa(s) Refugio los servicios con enfoque diferencial brindando atención a mujeres víctimas de violencia y sus sistemas familiares dependientes. Entre otras, incluyendo una casa para mujeres de la ruralidad y campesinas y un modelo intermedio	\$5.264,49	\$5.250,40	99,73%			\$404,56	7,68%
Indicador(es)							

(K) 3864 - Número de casas refugio con operación cualificada en la acogida y atención a mujeres víctimas y sus sistemas familiares con enfoque

Año	Programación inicial del PD	Programación	Ejecución Vigencia	Avance		
				De la Vigencia	Transcurrido PD	
2024	6,00	6,00	6,00	100,00	100,00	
2025	6,00	6,00			N/A	
2026	6,00	6,00			N/A	
2027	6,00	6,00			N/A	
Al plan de desarrollo:					25,00	

Retrasos y soluciones: No presenta retrasos

Avances y Logros: En los meses de julio a septiembre de 2024 se dio cumplimiento a la operación de la Estrategia Casas Refugio a través del funcionamiento de 6 casas, 4 en la Modelo de Atención Tradicional, 1 del Modelo Intermedio y 1 de la Modelo Rural.

1943 - Implementar 1 Modelo(s) integral de prevención y atención de violencias contra las mujeres en el transporte público y en el espacio público peatonal para el encuentro, construyendo entornos seguros e incluyentes	\$643,85	\$615,61	95,61%			\$53,25	8,27%
Indicador(es)							

(K) 3865 - Implementación del modelo de prevención de violencias contra las mujeres en transporte y espacio público

Año	Programación inicial del PD	Programación	Ejecución Vigencia	Avance		
				De la Vigencia	Transcurrido PD	
2024	100,00	100,00	100,00	100,00	100,00	
2025	100,00	100,00			N/A	
2026	100,00	100,00			N/A	
2027	100,00	100,00			N/A	
Al plan de desarrollo:					25,00	

Retrasos y soluciones: No presenta inconsistencias

Avances y Logros: Entre julio y septiembre en el marco del modelo de prevención de violencias contra las mujeres en transporte y espacio público se realizaron 13 espacios de articulación interinstitucional con entidades con competencia en el Protocolo de Prevención, Atención y Sanción de violencias en el Espacio y Transporte Público

2 - Bogotá confía en su bien-estar	\$ 8.554,48	\$ 7.190,10	84,05 %			\$ 2.989,73	34,95 %
12 - Bogotá cuida a su gente	\$ 8.554,48	\$ 7.190,10	84,05 %			\$ 2.989,73	34,95 %
2031 - Alcanzar 31 Manzana(s) de cuidado en operación fortaleciendo los servicios actuales e implementando nuevas estrategias lideradas por la SDMujer en el marco del Sistema Distrital de Cuidado	\$3.178,96	\$2.643,19	83,15%			\$736,87	23,18%
Indicador(es)							

(C) 3953 - Incremento en el número de manzanas de cuidado en sus modalidades fijas y móviles en operación

Año	Programación inicial del PD	Programación	Ejecución Vigencia	Avance		
				De la Vigencia	Transcurrido PD	
2024	25,00	25,00	23,00	0,00	0,00	
2025	29,00	29,00			N/A	
2026	30,00	30,00			N/A	
2027	31,00	31,00			N/A	
Al plan de desarrollo:					0,00	

Retrasos y soluciones: No aplica

Avances y Logros: Se mantienen en operación las 23 manzanas del cuidado inauguradas, ampliando la cobertura de atenciones y el posicionamiento en los territorios, beneficiando así a las personas cuidadoras y a las personas que requieren cuidados o altos niveles de apoyo en Bogotá. Adicionalmente, se adelanta la estructuración del modelo de manzanas móviles (buses del cuidado).

2038 - Consolidar 1 Estrategia(s) de transversalización de la Política Pública de Mujeres y Equidad de Género (PPMYEG), en las 20 localidades, con actores territoriales para reducir las brechas de género	\$23,23	\$23,23	100,00%			\$63,72	274,30%
---	---------	---------	---------	--	--	---------	---------

TIPO DE ANUALIZACIÓN PROGRAMADA POR LA ENTIDAD: (S) Suma (K) Constante (C) Creciente (D) Decreciente

Versión: Seguimiento

La programación y ejecución de magnitud de metas de proyecto de inversión incluye la vigencia actual y la vigencia anterior según desagregación efectuada por la entidad, mientras que los recursos corresponden únicamente a la vigencia actual.

Indicador(es)							
(K) 3960 - Consolidación de la estrategia de transversalización de la Política Pública de Mujeres y Equidad de Género (PPMYEG), en las 20							
Año	Programación inicial del PD	Programación	Ejecución Vigencia	Avance			
				De la Vigencia		Transcurrido PD	
2024	100,00	100,00	1,00	1,00	⚠	1,00	⚠
2025	100,00	100,00				N/A	
2026	100,00	100,00				N/A	
2027	100,00	100,00				N/A	
				Al plan de desarrollo:		0,25	⚠

Retrasos y soluciones: No tiene retrasos

Avances y Logros: La asistencia técnica a las instancias de participación territorial, como las mesas de víctimas del conflicto armado y mujeres en proceso de reincorporación, fondos de Desarrollo Local y promoción de la conformación de veedurías para transversalizar los enfoques de la PPMYEG, está orientado al fortalecimiento de las capacidades institucionales y de los diferentes actores, que permitan entender las necesidades y dinámicas y fomentar la participación de las mujeres en la toma de decisiones. Así las cosas, se logró durante la vigencia: brindar asistencia técnica a consejeras CPL de 16 localidades y a la red de consejeras CPL a nivel Distrital. Se realizó mesas de concertación en 16 localidades. También se realizó mesas de seguimiento de planes locales de transversalización -PLT en 18 localidades (exceptuando: Kennedy y Engativá), además se realizó mesas de acompañamiento técnico a 12 Fondos de Desarrollo Local -FDL, también se ha realizado mensualmente las sesiones de la Mesa con las referentes de mujer y género y se realizaron 9 espacios en 4 localidades en el marco de la Fase II de Presupuestos Participativos. Por otro lado, desde la promoción de veeduría se acompañó las siguientes veedurías para la garantía de los derechos de las mujeres: Red Carcelaria de Mujeres, veeduría de mujeres de Fontibón, RUU (que se creó en jun) y San Cristóbal (se creó en agosto), la veeduría ciudadana para la PP Bicicleta con enfoque de género se hizo en julio y en sep. Se creó la veeduría: Veedoras Metro de Bogotá Tramo 6. Desde el equipo de paz se hizo la revisión a la ruta de reconciliación de la dirección de DDHH de la Secretaría de Gobierno y además se brindó asistencia técnica a la Mesa Distrital de Víctimas y mesa local de Suba, Bosa y Kennedy, se encuentra en proceso de elaboración la Caja de herramientas para los procesos de incidencia de mujeres firmantes de paz y un documento para la incidencia en el derecho a la autonomía económica.

2041 - Desarrollar 1 Estrategia(s) de comunicaciones con énfasis en promoción de derechos de las mujeres prevención de violencias en su contra y transformación cultural con enfoque de género que permita impulsar y posicionar las acciones actividades y programas de la SDMujer en los ámbitos internacional, nacional, distrital, local y barrial	\$830,37	\$409,42	49,31%			\$52,50	6,32%
Indicador(es)							

(S) 3963 - Porcentaje de avance de las acciones de comunicación con enfoque de género desarrolladas

Año	Programación inicial del PD	Programación	Ejecución Vigencia	Avance			
				De la Vigencia		Transcurrido PD	
2024	20,00	20,00	10,00	50,00	⚠	50,00	⚠
2025	30,00	30,00				N/A	
2026	25,00	25,00				N/A	
2027	25,00	25,00				N/A	
Total	100,00	100,00	10,00	Al plan de desarrollo:		10,00	⚠

Retrasos y soluciones: No se presentaron retrasos de acuerdo con lo programado.

Avances y Logros: se elaboró del plan de comunicaciones que dará la línea para estos 4 años, se dio trámite los diferentes requerimientos de las áreas y se lanzó el 9 de septiembre la estrategia Mujeres con la presencia del alcalde. Esta estrategia permitirá tocar temas fundamentales para el desarrollo de la misionalidad de la Secretaría en los diferentes territorios y sectores de la Ciudad. La Secretaría de la Mujer realiza acciones permanentes a través de las estrategias de comunicación con el fin de dar a conocer sus servicios.

2042 - Desarrollar 4 Estrategia(s) de empoderamiento para promover capacidades, liderazgos, participación, incidencia política y transformación de imaginarios culturales que, reproducen los estereotipos de género en los territorios urbanos y rurales	\$1.171,88	\$1.136,92	97,02%			\$176,39	15,05%
Indicador(es)							

(K) 3964 - Número de estrategias que aporten a la garantía de los derechos de las mujeres desde los territorios urbanos y rurales en temáticas

Año	Programación inicial del PD	Programación	Ejecución Vigencia	Avance			
				De la Vigencia		Transcurrido PD	
2024	4,00	4,00	3,00	75,00	⚠	75,00	⚠
2025	4,00	4,00				N/A	
2026	4,00	4,00				N/A	
2027	4,00	4,00				N/A	
				Al plan de desarrollo:		18,75	⚠

Retrasos y soluciones: No se presentan retrasos

Avances y Logros: Las 3 estrategias en las que se ha avanzado son: Prevención, fortalecimiento a la participación y oportunidades. El fortalecimiento a la participación, desde la asistencia técnica a las instancias de participación local y distrital, así como la promoción de la bancadas en las JAL y la Mesa Multipartidista, tiene como objetivo posesionar la agenda y los derechos de las mujeres en los diferentes espacios, desde un ejercicio promoción de la paridad, con la apropiación del concepto, el marco normativo internacional e institucional y las barreras que aún persisten para el logro de una participación paritaria con el fin de avanzar en una transformación cultural de los estereotipos e imaginarios que perpetúan estas barreras e incluso violencia contra las mujeres en política en los diferentes escenarios. Dicho esto durante el periodo se logró: oficializar a las organizaciones política con personería jurídica para convocar a la sesión de la Mesa Multipartidaria de Género, realizar 2 mesas de trabajo preliminares a la sesión ordinaria. También se logró una articulación con el sector cultura y gobierno (IDPAC) para la avanzar en la asistencia técnica para la paridad y se brindó asistencia técnica: 1 Consejos Locales de la Bicicleta, 1 Consejo Local de Juventud y 1 Comité de Participación Comunitaria en Salud – COPACOS, 1 Consejo Local de Juventud, 1 Consejo de Arte Cultura y Patrimonio y 6 Consejos de Planeación Local y en sep en 9 instancias:1 Comisión Local Intersectorial de Participación, 1 Unidad Técnica de Apoyo, 1 Comité Operativo Local de Mujer y Equidad de Género, 1 Consejo de Planeación Local, 2 Comités Operativo Local de Infancia y Adolescencia, 1 Consejo Local de Juventud, 1 Comité Operativo Local de Envejecimiento y Vejez y 1 Consejo Local de la Bicicleta. Por otra parte, se hizo el lanzamiento de la bancadas de las JAL de RUU, Cuidad Bolívar, Chapinero y Engativá, y se ha avanzado para este propósito en La Candelaria y Tunjuelito, así mismo se ha visibilizado la problemática en Violencia Política contra las Mujeres y se ha posesionado el mismo en la agenda de las mujeres edilesas. Por su parte la Escuela Lídera PAR ha desarrollado los siguientes Ciclos formativos: Ciclo de Planeación para la incidencia de las mujeres del CPL y el Ciclo de Política Pública de Víctima, Ciclo de Participación política de las mujeres de Bogotá en la adaptación al cambio climático y un ciclo de formación "Mujeres para la Paz" con la ARN, logrando vincular a 416 mujeres. Desde la estrategia Tejiendo Mundos de Igualdad con NNA, durante la vigencia contamos con la asistencia 5913 NNA. Llegando a las diferentes localidades donde se abordaron las temáticas de Derechos sexuales y derechos reproductivos, prevención del embarazo y mitos del amor romántico con adolescentes. Así mismo, con niños y niñas se trabajaron las temáticas de prevención de abuso sexual, violencias basadas en género, prevención de sexismos y discriminación, prevención de roles y estereotipos. resaltando los procesos desarrollados en torno al día contra la ESCNNA, Día de la Niñez y Adolescencia Indígena en agosto y día del trabajo doméstico y no remunerado en julio. Desde Fortalecimiento a las organizaciones, se ha brindado 58 jornadas de asistencia técnica a organizaciones, 3 de ellas a organizaciones indígenas.

2047 - Implementar 1 Estrategia(s) de transformación cultural orientada al cambio comportamental que posibilite la redistribución de los trabajos de cuidado la prevención de las violencias contra las mujeres y la transformación de imaginarios discriminatorios que limitan el ejercicio de sus derechos	\$958,22	\$838,85	87,54%			\$76,69	8,00%
Indicador(es)							

TIPO DE ANUALIZACION PROGRAMADA POR LA ENTIDAD: (S) Suma (K) Constante (C) Creciente (D) Decreciente

Versión: Seguimiento

La programación y ejecución de magnitud de metas de proyecto de inversión incluye la vigencia actual y la vigencia anterior según desagregación efectuada por la entidad, mientras que los recursos corresponden únicamente a la vigencia actual.

(S) 3969 - Porcentaje de implementación de la estrategia de transformación cultural

Año	Programación inicial del PD	Programación	Ejecución Vigencia	Avance			
				De la Vigencia		Transcurrido PD	
2024	10,00	10,00	3,40	34,00	⚠	34,00	⚠
2025	30,00	30,00				N/A	
2026	35,00	35,00				N/A	
2027	25,00	25,00				N/A	
Total	100,00	100,00	3,40	Al plan de desarrollo:		3,40	⚠

Retrasos y soluciones: No se presentan retrasos para el periodo de acuerdo con lo proyectado.

Avances y Logros: Para los meses de julio a septiembre, se llevaron a cabo cinco espacios de Conmemoración, visibilidad y reconocimiento a la diversidad así: Día Distrital de las Mujeres Negras/Afrocolombianas, de acuerdo con lo programado y acordado un espacio se realizó el 25 de julio y el segundo espacio el 31 de Agosto. y adicionalmente, tres conmemoraciones, una de mujeres indígenas el 5 de septiembre, "Fiestón Lesbiarte" de mujeres lesbianas y bisexuales 21 de septiembre y la conmemoración de mujeres en ASP 25 de septiembre

2053 - Mantener en funcionamiento el modelo de Casas de igualdad de oportunidades para las mujeres en las 20 Localidad(es) fortaleciendo la atención en los territorios urbanos y rurales	\$1.707,68	\$1.590,12	93,12%			\$1.839,35	107,71%
Indicador(es)							

(K) 3975 - Número Casas de Igualdad de Oportunidades para las Mujeres en los territorios urbanos y rurales en operación

Año	Programación inicial del PD	Programación	Ejecución Vigencia	Avance			
				De la Vigencia		Transcurrido PD	
2024	20,00	20,00	20,00	100,00	🔄	100,00	🔄
2025	20,00	20,00				N/A	
2026	20,00	20,00				N/A	
2027	20,00	20,00				N/A	
				Al plan de desarrollo:		25,00	⚠

Retrasos y soluciones: No presenta retrasos

Avances y Logros: El modelo de atención de las CIOM, contempla diferentes acciones encaminadas a territorializar la PPMYEG y de esta manera avanzar hacia la garantía, reconocimiento, apropiación y restitución de los derechos de las mujeres, en este sentido durante el periodo reportado, se garantizó la operación del modelo para las 20 localidades. Adicionalmente se realizaron atenciones psicosociales, socio jurídicas, así como procesos de empoderamiento, jornadas territoriales 49 para acercar la oferta a la UPZ y veredas, y se implementó la estrategia para la ruralidad, acercando la oferta institucional a las mujeres rurales y campesinas de Bogotá.

2056 - Vincular a 9000 Mujer(es) en estrategias de empoderamiento Social y político que aportan a la promoción y garantía de sus derechos	\$684,14	\$548,37	80,15%			\$44,21	6,46%
Indicador(es)							

(S) 3978 - Número de mujeres con estrategias de empoderamiento Social y político que aportan a la promoción y garantía de sus derechos

Año	Programación inicial del PD	Programación	Ejecución Vigencia	Avance			
				De la Vigencia		Transcurrido PD	
2024	100,00	100,00	0,00	0,00	⚠	0,00	⚠
2025	3.450,00	3.450,00				N/A	
2026	3.450,00	3.450,00				N/A	
2027	2.000,00	2.000,00				N/A	
Total	9.000,00	9.000,00	0,00	Al plan de desarrollo:		0,00	⚠

Retrasos y soluciones: No aplica

Avances y Logros: Se ha avanzado con el documento técnico "Estrategia para el empoderamiento social y político de las mujeres cuidadoras en las manzanas del cuidado", que será la ruta de gestión para el desarrollo del piloto inicial de proceso de empoderamiento social y político con las mujeres cuidadoras en las manzanas del cuidado.

3 - Bogotá confía en su potencial	\$ 2.510,03	\$ 1.798,37	71,65 %			\$ 215,94	8,60 %
17 - Formación para el trabajo y acceso a oportunidades educativas	\$ 652,83	\$ 563,01	86,24 %			\$ 65,20	9,99 %
2111 - Formar 27000 Mujer(es) en habilidades digitales a través de los Centros de Inclusión Digital - CID en zonas rurales y urbanas	\$652,83	\$563,01	86,24%			\$65,20	9,99%
Indicador(es)							

(S) 4033 - Número de mujeres formadas en habilidades digitales a través de los Centros de Inclusión Digital - CID, en zonas rurales y urbanas

Año	Programación inicial del PD	Programación	Ejecución Vigencia	Avance			
				De la Vigencia		Transcurrido PD	
2024	3.300,00	3.300,00	1.850,00	56,06	⚠	56,06	⚠
2025	7.900,00	7.900,00				N/A	
2026	7.900,00	7.900,00				N/A	
2027	7.900,00	7.900,00				N/A	
Total	27.000,00	27.000,00	1.850,00	Al plan de desarrollo:		6,85	⚠

Retrasos y soluciones: No se presentan retrasos según lo programado.

Avances y Logros: En lo corrido de julio, agosto y septiembre se formaron un total de 1.850 mujeres quienes ahora tienen conocimientos para el uso y apropiación de las redes sociales en sus vida cotidiana, laboral y empresarial; el uso de herramientas básicas digitales, para acercarse a la sociedad del conocimiento; todo ello desde el enfoque de género y diferencial. Formadas en Habilidades Digitales, Habilidades Socioemocionales, creación de contenidos, claves para ingresar al mundo laboral, informática y office en distintos niveles.

18 - Ciencia, tecnología e innovación-CTel para desarrollar nuestro potencial y promover el de nuestros vecinos regionales	\$ 1.393,77	\$ 771,97	55,39 %			\$ 112,34	8,06 %
2114 - Desarrollar 16 Estudio(s) y/o investigaciones del Observatorio de Mujeres y Equidad de Género - OMEG- que den cuenta de la situación de derechos de las mujeres con datos diversificados para la toma de decisiones	\$1.393,77	\$771,97	55,39%			\$112,34	8,06%
Indicador(es)							

TIPO DE ANUALIZACION PROGRAMADA POR LA ENTIDAD: (S) Suma (K) Constante (C) Creciente (D) Decreciente

Versión: Seguimiento

La programación y ejecución de magnitud de metas de proyecto de inversión incluye la vigencia actual y la vigencia anterior según desagregación efectuada por la entidad, mientras que los recursos corresponden únicamente a la vigencia actual.

(S) 4036 - Número de estudios y/o investigaciones del Observatorio de Mujeres y Equidad de Genero - OMEG que den cuenta de la situación de

Año	Programación inicial del PD	Programación	Ejecución Vigencia	Avance			
				De la Vigencia		Transcurrido PD	
2024	2,00	2,00	1,20	60,00	⚠	60,00	⚠
2025	4,00	4,00				N/A	
2026	5,00	5,00				N/A	
2027	5,00					N/A	
Total	16,00	16,00	1,20	Al plan de desarrollo:		7,50	❗

Retrasos y soluciones: No se presentan retrasos según lo programado.

Avances y Logros: Se cuentan con 3 temáticas establecidas para la elaboración de los dos (2) estudios y/o investigaciones sobre la situación de derechos de las mujeres en la ciudad, 1) Modelo salud mental, 2)Violencias interrelacionadas y 3) Violencias obstétricas, lo que permite definir unos objetivos claros sobre los propósitos de cada estudio, así mismo, una ruta de trabajo sobre los alcances de cada investigación. Dado lo anterior, se avanza en el levantamiento de información, identificación de hallazgos preliminares e incluso en la producción de documentos para su respectiva publicación.

20 - Promoción del emprendimiento formal, equitativo e incluyente	\$ 463,43	\$ 463,39	99,99 %			\$ 38,40	8,29 %
2138 - Cualificar 9000 Mujer(es) en sus diferencias y diversidades, en herramientas para la autonomía económica	\$463,43	\$463,39	99,99%			\$38,40	8,29%
Indicador(es)							

(S) 4060 - Número de mujeres que participan en las estrategias de fomento del empoderamiento económico en la ciudad

Año	Programación inicial del PD	Programación	Ejecución Vigencia	Avance			
				De la Vigencia		Transcurrido PD	
2024	1.000,00	1.000,00	141,00	14,10	❗	14,10	❗
2025	3.000,00	3.000,00				N/A	
2026	3.000,00	3.000,00				N/A	
2027	2.000,00	2.000,00				N/A	
Total	9.000,00	9.000,00	141,00	Al plan de desarrollo:		1,57	❗

Retrasos y soluciones: No se presentaron retrasos

Avances y Logros: Durante el mes de septiembre 141 mujeres en sus diferencias han completado la cualificación; se han realizado 8 espacios de cualificación virtual en las que se ha contado con un total de 495 asistencias, es decir, que las mujeres han asistido a diferentes contenidos según su interés evidenciando una aceptación favorable de la Estrategia para la Autonomía Económica.

5 - Bogotá confía en su gobierno	\$ 4.313,00	\$ 3.673,01	85,16 %			\$ 514,70	11,93 %
33 - Fortalecimiento institucional para un gobierno confiable	\$ 4.313,00	\$ 3.673,01	85,16 %			\$ 514,70	11,93 %
2282 - Articular con los 15 Sector(es) de la Administración Distrital programas y acciones orientadas a garantizar los derechos humanos de las mujeres y a mitigar la violencia económica, política, institucional y comunitaria contra las mujeres, aportando al fortalecimiento de su autonomía económica, física y social, así como, al ejercicio pleno de su ciudadanía	\$972,03	\$971,96	99,99%			\$159,07	16,36%
Indicador(es)							

(K) 4206 - Número de sectores de la Administración Distrital con programas y acciones orientadas a garantizar los derechos humanos de las

Año	Programación inicial del PD	Programación	Ejecución Vigencia	Avance			
				De la Vigencia		Transcurrido PD	
2024	15,00	15,00	15,00	100,00	🔄	100,00	🔄
2025	15,00	15,00				N/A	
2026	15,00	15,00				N/A	
2027	15,00	15,00				N/A	
				Al plan de desarrollo:		25,00	❗

Retrasos y soluciones: No presenta retrasos

Avances y Logros: Mesas intersectoriales: 2ZESAI, participaron sectores: EDU, SAL, INT, CUL y MUJ(Meta 1). Acompañamiento instancias: 5SAL 2UTA Comité apoyo LactanciaMaterna; FastTrackCities; Mesas Interinstitucionales: CDE para garantía de IVE; 8CUL 3 eliminación de machismo; 2Mesa PES Teatro; Mesa PES Bici; 2Mesa sectorial de género y cultura; GEP Mesa de retornos, reubicaciones e integración local. MUJ 2UTA-CIM. AMB 1Mesa agricultura urbana y periurbana. 7EDU CIE en DDHH, Deberes, Garantías y Pedagogía de la Reconciliación; MesaTécnica Actualización PVS; 2MesaTécnica Acuerdo 909 de 2023; MesaTécnica Actualización PAE, CDCD. 2INT Mesa de Mujer, Género y Diversidades de IDIPRON; MT Acuerdo 792 Subdirección para la Infancia SDIS. 15SEG 14CDSCCFB; CMG UAECOB. MOV Mesa de coord. Día distrital del peatón 2024. PIOEG Planes de trabajo: 2Informes implementación AccionesAfirmativas 2023: Balance implementación PPMyEG y PIOEG Informe implementación Sello Grupo1, 1documento conceptual AccionesAfirmativas, AccionesAfirmativas HAB, 1Propuesta de Estrategia Prevención Acoso Sexual Callejero CAMACOL.1Revisión de Sello 2 entidades: IDEP y ATENEA, 15 retroalimentaciones Sello 2024 I con (ATENEA,CAPITALSALUD,FUGA,IDARTES,IDPC,IPES,METRO,RENOVO,SCRD,SECGENERAL,SMOVIDAD,SUBREDOCCIDENTE,SUBREDSUR,TRANSMILENIO,UAECD,UMV) (Meta 3). Reuniones Intersectoriales(1): Articulación SDS conmemoración 28S. Conmemoraciones(3): Educación no Sexista (193asistentes); Trabajo Cuidado Hogar (40asistentes); IVE sin Barreras (131asistentes).

2303 - Lograr al menos 92 Punto(s) del índice de Gestión Pública Distrital	\$3.340,97	\$2.701,05	80,85%			\$355,63	10,64%
Indicador(es)							

(C) 4227 - Índice de Gestión Pública Distrital

Año	Programación inicial del PD	Programación	Ejecución Vigencia	Avance			
				De la Vigencia		Transcurrido PD	
2024	90,40	90,40	89,85	0,00	❗	0,00	❗
2025	91,00	91,00				N/A	
2026	91,50	91,50				N/A	
2027	92,00	92,00				N/A	
				Al plan de desarrollo:		0,00	❗

Retrasos y soluciones: No se presentan retrasos al corte

Avances y Logros: La Secretaría Distrital de la Mujer ha alcanzado un avance del 45,2% en el indicador "Lograr al menos 92 puntos del índice de Gestión Pública Distrital", a través del proyecto de inversión 8225, que se enfoca en mejorar la gestión institucional y la ejecución presupuestal. Este progreso refleja un compromiso significativo con el cumplimiento de las metas planeadas y la optimización de su modelo de operación por procesos.

Total Entidad o Alcaldía Local	\$ 28.962,18	\$ 25.226,79	87,10 %			\$ 6.534,96	22,56 %
--------------------------------	--------------	--------------	---------	--	--	-------------	---------

TIPO DE ANUALIZACION PROGRAMADA POR LA ENTIDAD: (S) Suma (K) Constante (C) Creciente (D) Decreciente

Versión: Seguimiento

La programación y ejecución de magnitud de metas de proyecto de inversión incluye la vigencia actual y la vigencia anterior según desagregación efectuada por la entidad, mientras que los recursos corresponden únicamente a la vigencia actual.

Plan de Desarrollo Distrital: 17 - Bogotá Camina Segura

Reporte de gestión por Entidad o Alcaldía Local

Fecha de Corte: 30/09/2024

0122-Secretaría Distrital de Integración Social

En millones de pesos

Objetivo Estratégico / Programa / Meta Plan de Desarrollo / Indicador	2024						
	Programado	Compromisos / Contratado	%	Entregado	%	Giros	%
1 - Bogotá avanza en su seguridad	\$ 5.141,71	\$ 1.119,63	21,78 %			\$ 381,29	7,42 %
4 - Servicios centrados en la justicia	\$ 5.141,71	\$ 1.119,63	21,78 %			\$ 381,29	7,42 %
1949 - Adelantar el 100 % de las acciones que permitan el desarrollo de capacidades en las y los comisarios, y los equipos interdisciplinarios de las comisarías de familia en Bogotá en el análisis y uso de los enfoques diferencial e interseccional, derechos humanos de las mujeres y prevención y atención de Violencias basadas en Género en el marco de su operación y la administración de justicia	\$19,07	\$0,00	0,00%			\$0,00	0,00%
Indicador(es)							

(K) 3871 - Porcentaje de procesos de fortalecimiento

Año	Programación inicial del PD	Programación	Ejecución Vigencia	Avance		
				De la Vigencia	Transcurrido PD	
2024	100,00	100,00	69,40	69,40	69,40	
2025	100,00	100,00			N/A	
2026	100,00	100,00			N/A	
2027	100,00	100,00			N/A	
Al plan de desarrollo:					17,35	

Retrasos y soluciones: Al momento del reporte no se han presentado retrasos.

Avances y Logros: Durante el primer cuatrimestre del Plan Distrital de Desarrollo, se formuló el Plan Articulador que, en el marco de la competencia corresponsable de las áreas de la SDIS para el acompañamiento de las jornadas de entrenamiento para fortalecer la atención en las Comisarías de Familia, propicia la incorporación de los enfoques de derechos, género, diferencial, con perspectiva interseccional y de prevención de todas las formas de violencias en el contexto familiar. En este plan también se gestiona con entidades externas su participación en el entrenamiento al talento humano de las Comisarías para fortalecer la línea técnica de los procesos que se requieren en la atención de las víctimas.

Asi mismo, en el marco de su implementación, entre junio y septiembre de 2024, se logró la participación de 317 servidores y contratistas en las 10 jornadas de entrenamiento para el fortalecimiento en el desarrollo de capacidades para el puesto de trabajo, a través de la cualificación que como consecuencia responda a las competencias de las Comisarías de Familia, como lo determina la Ley 2126 de 2021, y específicamente en la atención en Comisarías de Familia con enfoque de género, diferencial, interseccional, derechos humanos.

1955 - Llegar a 67 Equipo(s) interdisciplinarios para las Comisarías de Familia en Bogotá de acuerdo con la ley 2126 de 2021	\$5.122,64	\$1.119,63	21,86%			\$381,29	7,44%
Indicador(es)							

(C) 3877 - Número total de equipos comisariales conformados

Año	Programación inicial del PD	Programación	Ejecución Vigencia	Avance		
				De la Vigencia	Transcurrido PD	
2024	51,00	51,00	51,00	0,00	0,00	
2025	57,00	57,00			N/A	
2026	62,00	62,00			N/A	
2027	67,00	67,00			N/A	
Al plan de desarrollo:					0,00	

Retrasos y soluciones: No se presentaron retrasos durante los meses de reporte.

Avances y Logros: La ciudad cuenta con 51 equipos comisariales a través de los cuales se han atendido 13.194 personas víctimas de violencia en el contexto familiar durante el periodo junio a septiembre de 2024.

Adicionalmente, a través del canal telefónico Una llamada de vida han sido atendidas 188 víctimas.

2 - Bogotá confía en su bien-estar	\$ 533.499,76	\$ 204.170,80	38,27 %			\$ 155.628,71	29,17 %
12 - Bogotá cuida a su gente	\$ 157.634,40	\$ 55.747,06	35,36 %			\$ 24.206,07	15,36 %
2028 - Adaptar 10 Servicio(s) sociales y estrategias de integración social priorizadas para la atención diferencial y la inclusión de personas LGBTI, con enfoque etario y rural, en articulación con el Sistema Distrital de Cuidado	\$911,91	\$297,11	32,58%			\$6,42	0,70%
Indicador(es)							

(S) 3950 - Número de servicios sociales y estrategias de integración social priorizados y adaptados para la atención diferencial e inclusión de

Año	Programación inicial del PD	Programación	Ejecución Vigencia	Avance		
				De la Vigencia	Transcurrido PD	
2024	0,00	0,30	0,10	33,33	33,33	
2025	3,00	2,70			N/A	
2026	5,00	5,00			N/A	
2027	2,00	2,00			N/A	
Total	10,00	10,00	0,10	Al plan de desarrollo:		1,00

Retrasos y soluciones: No se presentan retrasos para este periodo de reporte.

Avances y Logros: En el marco del Plan Distrital de Desarrollo "Bogotá Camina Segura (2024-2027)", la Secretaría Distrital de Integración Social, posiciona a Bogotá como una ciudad incluyente y diversa al adaptar 10 servicios sociales priorizados, integrando el enfoque diferencial por identidades de género y orientaciones sexuales diversas, junto con una perspectiva interseccional y en articulación con el Sistema Distrital de Cuidado. Este proceso fortalece la calidad de la atención en la prestación de los servicios sociales, asegurando que

TIPO DE ANUALIZACION PROGRAMADA POR LA ENTIDAD: (S) Suma (K) Constante (C) Creciente (D) Decreciente

Versión: Seguimiento

La programación y ejecución de magnitud de metas de proyecto de inversión incluye la vigencia actual y la vigencia anterior según desagregación efectuada por la entidad, mientras que los recursos corresponden únicamente a la vigencia actual.

las personas de los sectores sociales LGBTI accedan a servicios adaptados a sus necesidades y realidades específicas. Esta meta plan a corte septiembre 2024, avanzó en un 33.33% de cumplimiento con respecto a lo programado en la vigencia.

Durante este periodo, se logró diseñar la metodología para la adaptación de los servicios sociales y estrategias de la Secretaría Distrital de Integración Social priorizados para la atención diferencial y la inclusión de personas LGBTI. Así mismo, se logró priorizar los servicios sociales mediante procesos de consulta y participación con más de 500 personas de los sectores sociales LGBTI y se logró la construcción colaborativa de una herramienta para la valoración del nivel de incorporación de los enfoques poblacional, diferencial, de género, ruralidad y perspectiva interseccional para la adaptación de los 19 servicios sociales y estrategias priorizadas en la entidad.

2029 - Adaptar 15 Servicio(s) sociales y estrategias de integración social priorizadas para la atención diferencial y la inclusión de personas con discapacidad considerando también el enfoque étnico en articulación con el Sistema Distrital de Cuidado	\$9,29	\$0,00	0,00%			\$0,00	0,00%
Indicador(es)							

(S) 3951 - Número de servicios sociales y estrategias de integración social priorizados y adaptados para la atención diferencial e inclusión de							
Año	Programación inicial del PD	Programación	Ejecución Vigencia	Avance			
				De la Vigencia		Transcurrido PD	
2024	0,00	0,50	0,28	56,00	⚠	56,00	⚠
2025	6,00	5,50				N/A	
2026	6,00	6,00				N/A	
2027	3,00	3,00				N/A	
Total	15,00	15,00	0,28	Al plan de desarrollo:		1,87	🚨

Retrasos y soluciones: No se presentan retrasos para el periodo del informe

Avances y Logros: En el marco del Plan Distrital de Desarrollo "Bogotá Camina Segura (2024-2027)", la Secretaría Distrital de Integración Social a corte septiembre 2024, avanzó en un 56% de cumplimiento con respecto a lo programado en la vigencia.

Durante este periodo se inició a la formulación metodológica para la adaptación de 15 servicios sociales y estrategias priorizados, con enfoque diferencial de discapacidad y enfoque étnico. Este documento técnico metodológico detalla cada una de las fases; la primera, corresponde a la priorización de dichos servicios y estrategias, estableciendo los criterios y el proceso que se implementara para ello. En la segunda, se contempla la guía metodológica para la adaptación de los servicios.

Así mismo, se construyó instrumentos clave para la priorización y adaptación de servicios y estrategias con enfoque diferencial de discapacidad. Estos avances metodológicos garantizan que, en el futuro, los servicios ofrecidos sean más inclusivos y accesibles, alineados con el Sistema Distrital de Cuidado, lo que beneficiará directamente a las personas con discapacidad al asegurar una respuesta más adecuada a sus necesidades. La implementación de estas herramientas y la metodología establecida fortalece la capacidad institucional de la SDIS para ofrecer servicios mejor adaptados e inclusivos, generando un impacto positivo en la calidad de vida de esta población a largo plazo.

2032 - Atender a 10000 Persona(s) con discapacidad sus familias y sus personas cuidadoras a través de servicios sociales estrategias y acciones transversales que favorezcan su inclusión social y productiva	\$42.839,07	\$23.898,90	55,79%			\$2.503,67	5,84%
Indicador(es)							

(C) 3954 - Número de personas con discapacidad y sus cuidadores en servicios de unidades operativas y extramurales							
Año	Programación inicial del PD	Programación	Ejecución Vigencia	Avance			
				De la Vigencia		Transcurrido PD	
2024	3.750,00	3.750,00	3.424,00	91,31	🔄	91,31	🔄
2025	6.120,00	6.120,00		55,95	⚠	N/A	
2026	8.100,00	8.100,00		42,27	🚨	N/A	
2027	10.000,00	10.000,00		34,24	🚨	N/A	
				Al plan de desarrollo:		34,24	🚨

Retrasos y soluciones: No se presentan retrasos para este periodo de reporte.

Avances y Logros: En el marco del Plan Distrital de Desarrollo "Bogotá Camina Segura 2024-2027", la Secretaría Distrital de Integración Social, busca potenciar el modelo de inclusión existente en sus tres líneas de acción: individual, familiar y comunitaria. Para ello, se ha iniciado una fase de diagnóstico destinada a identificar las fortalezas y debilidades del modelo actual, contrastándolo con las tendencias internacionales en atención a la población con discapacidad y la normatividad vigente. Estas acciones buscan fortalecer el modelo, con el fin de territorializar la Política Pública de Discapacidad para Bogotá 2024-2034.

La Secretaría Distrital de Integración Social ha atendido a 3.424 personas con discapacidad en los servicios sociales Centros Crecer, Centro Renacer, Centros Integrarte Atención Interna, Centros Integrarte Atención Externa y Centro de Atención para la Inclusión Social-CADIS a corte septiembre 2024. En estos servicios sociales se desarrollan acciones interdisciplinarias que favorecen el desarrollo de las habilidades y capacidades de las personas con discapacidad para alcanzar mayores niveles de autonomía e independencia, así como la inclusión social y productiva,

2033 - Atender a 150000 Joven(es) en los servicios sociales en unidades operativas y estrategias de inclusión social y productiva	\$3.396,22	\$1.246,93	36,72%			\$20,39	0,60%
Indicador(es)							

(S) 3955 - Número de jóvenes atendidos en los servicios sociales en unidades operativas y estrategias							
Año	Programación inicial del PD	Programación	Ejecución Vigencia	Avance			
				De la Vigencia		Transcurrido PD	
2024	15.000,00	15.000,00	7.752,00	51,68	⚠	51,68	⚠
2025	50.000,00	50.000,00				N/A	
2026	50.000,00	50.000,00				N/A	
2027	35.000,00	35.000,00				N/A	
Total	150.000,00	150.000,00	7.752,00	Al plan de desarrollo:		5,17	🚨

Retrasos y soluciones: Ninguno

Avances y Logros: A corte septiembre 7.752 jóvenes han sido beneficiados a través de los servicios sociales de la Subdirección para la Juventud, quienes han participado en actividades de aprovechamiento del tiempo libre, voluntariado, enrutamiento profesional y laboral, así como en actividades para población diferencial, en 17 Casas de la Juventud y otros espacios como Centros de Desarrollo Comunitario y Subdirecciones Locales dispuestos para este fin.







2034 - Atender a 161000 Persona(s) mayores en los servicios sociales y transferencias	\$107.413,59	\$29.482,26	27,45%			\$21.673,23	20,18%
Indicador(es)							

TIPO DE ANUALIZACION PROGRAMADA POR LA ENTIDAD: (S) Suma (K) Constante (C) Creciente (D) Decreciente

Versión: Seguimiento

La programación y ejecución de magnitud de metas de proyecto de inversión incluye la vigencia actual y la vigencia anterior según desagregación efectuada por la entidad, mientras que los recursos corresponden únicamente a la vigencia actual.

(C) 3956 - Número de personas mayores atendidas en los servicios sociales de Bogotá







Año	Programación inicial del PD	Programación	Ejecución Vigencia	Avance			
				De la Vigencia		Transcurrido PD	
2024	105.748,00	105.748,00	107.281,00	101,45		101,45	
2025	117.824,00	117.824,00		91,05		N/A	
2026	138.722,00	138.722,00		77,34		N/A	
2027	161.000,00	161.000,00		66,63		N/A	
Al plan de desarrollo:				66,63			

Retrasos y soluciones: Ninguna

Avances y Logros: A corte septiembre 2024 107.281 personas mayores fueron atendidas a través de los servicios: Centro Día casa de la sabiduría, Cuidado transitorio, Comunidad de cuidado, apoyos económicos, Centro Día al barrio, Centro día a tu casa y Bogotá te acompaña en la vejez.

2036 - Beneficiar 20000 Joven(es) con y sin discapacidad a través de la oferta de servicios del Sistema Distrital de Cuidado	\$145,00	\$91,26	62,94%			\$0,00	0,00%
Indicador(es)							

(C) 3958 - Número de jóvenes atendidos en los servicios del Sistema Distrital de Cuidado




Año	Programación inicial del PD	Programación	Ejecución Vigencia	Avance			
				De la Vigencia		Transcurrido PD	
2024	1.802,00	1.802,00	530,00	29,41		29,41	
2025	8.100,00	8.100,00		6,54		N/A	
2026	16.024,00	16.024,00		3,31		N/A	
2027	20.000,00	20.000,00		2,65		N/A	
Al plan de desarrollo:				2,65			

Retrasos y soluciones: Ninguno

Avances y Logros: La Secretaría Distrital de Integración Social ha brindado atención a 530 jóvenes cuidadores recibieron mediante la creación de entornos de bienestar y fortalecimiento de los proyectos de vida, a través de estrategias de formación, información y participación en cuatro áreas principales: promoción de derechos sexuales y reproductivos, prevención del consumo de sustancias psicoactivas, prevención de la violencia y promoción de la salud mental.

2039 - Coordinar 1 Plan(es) Distrital de prevención de violencias dirigido a las personas que estén en riesgo sean o hayan sido víctimas de violencia en el contexto familiar y violencia sexual	\$2.818,79	\$719,08	25,51%			\$2,36	0,08%
Indicador(es)							

(K) 3961 - Porcentaje de avance del Plan Distrital de Prevención de violencia por razones de sexo y género con énfasis en violencia en el contexto

Año	Programación inicial del PD	Programación	Ejecución Vigencia	Avance			
				De la Vigencia		Transcurrido PD	
2024	100,00	100,00	44,11	44,11		44,11	
2025	100,00	100,00				N/A	
2026	100,00	100,00				N/A	
2027	100,00	100,00				N/A	
Al plan de desarrollo:				11,03			

Retrasos y soluciones: No se presentan retrasos para este período de reporte.

Avances y Logros: En el marco del Plan Distrital de Desarrollo "Bogota Camina Segura (2024-2027)" la Secretaría Distrital de Integración Social a corte septiembre 2024, avanzó en un 44.11% de cumplimiento con respecto a lo programado en la vigencia.





Durante este periodo, se atendió integralmente a 305 niñas y niños en proceso administrativo de restablecimiento de derechos a través del servicio Centros Proteger. 107 niñas y niños atendidos en los Centros Proteger fueron reintegrados oportunamente a su entorno familiar, previo proceso de restablecimiento de derechos y abordaje de sus familias.

Adicionalmente, los equipos psicosociales de los Centros Proteger adelantaron procesos de intervención familiar con 351 familias, de éstas últimas, 189 se han surtido desde la modalidad de atención a familias en riesgo de pérdida del cuidado parental "cuidándome-cuidándonos" y 162 en procesos de intervención a familias con niñas y niños en proceso administrativo de restablecimiento de derechos; de las cuales 122 han sido con familias vinculadas a Proceso Administrativo de Restablecimiento de Derechos y 40 de casos post egreso.

Para la formulación del Plan se realizaron se realizaron dos mesas con los equipos locales de Familia, en este espacio se realizó un análisis de las violencias teniendo en cuenta las dinámicas y los contextos de las localidades en Bogotá. También, se desarrollaron tres (3) grupos focales con profesionales de las entidades de los Consejos Redes del Buen Trato, Organizaciones de la Sociedad Civil, líderes y lideresas de las localidades, en los que participaron las localidades de Usme Sumapaz, Ciudad Bolívar, Rafael Uribe Uribe, Tunjuelito, Usaquén, Chapinero, Suba, Barrios Unidos, Teusaquillo, Santa Fe, La Candelaria, Los Mártires y San Cristóbal.

2040 - Crear 2 Nueva(s) casas LGBTI							
Indicador(es)							

(S) 3962 - Número de casas LGBTI creadas

Año	Programación inicial del PD	Programación	Ejecución Vigencia	Avance			
				De la Vigencia		Transcurrido PD	
2024	0,00	0,00	0,00	0,00		0,00	
2025	0,00	0,00		0,00		N/A	
2026	1,00	1,00				N/A	
2027	1,00	1,00				N/A	
Total	2,00	2,00	0,00	Al plan de desarrollo:		0,00	

Retrasos y soluciones: No aplica.

Avances y Logros: Para el periodo de reporte no se tiene programación de magnitud. Esta Actividad esta programada para ejecutarse hasta la vigencia 2026.




2046 - Generar 680 Proceso(s) de cedulación para personas trans y no binarias de acuerdo con su identidad de género	\$26,39	\$11,52	43,65%			\$0,00	0,00%
Indicador(es)							

TIPO DE ANUALIZACION PROGRAMADA POR LA ENTIDAD: (S) Suma (K) Constante (C) Creciente (D) Decreciente

Versión: Seguimiento

La programación y ejecución de magnitud de metas de proyecto de inversión incluye la vigencia actual y la vigencia anterior según desagregación efectuada por la entidad, mientras que los recursos corresponden únicamente a la vigencia actual.

(S) 3968 - Número de procesos de cedulación

Año	Programación inicial del PD	Programación	Ejecución Vigencia	Avance			
				De la Vigencia		Transcurrido PD	
2024	70,00	70,00	71,00	101,43		101,43	
2025	200,00	200,00				N/A	
2026	200,00	200,00				N/A	
2027	210,00	210,00				N/A	
Total	680,00	680,00	71,00	Al plan de desarrollo:		10,44	

Retrasos y soluciones: No presenta retrasos para el periodo.




Avances y Logros: En el marco del Plan Distrital de Desarrollo "Bogota Camina Segura (2024-2027)" la Secretaría Distrital de Integración Social a corte septiembre 2024, avanzó en un 101.43% de cumplimiento con respecto a lo programado en la vigencia.

Durante este periodo, se benefició a 71 personas transgénero y no binarias con el acompañamiento necesario y el pago de los trámites notariales y de registraduría para la corrección de su nombre y componente sexo en los documentos de identificación personal, facilitando su reconocimiento legal y fortaleciendo su acceso a derechos a través de la Modalidad "Reafirmate el Chuchú de la Cédula", que tiene como objetivo fortalecer la autonomía, capacidades y habilidades para la vida en personas de los sectores sociales de lesbianas, gais, bisexuales, transgeneristas e intersexuales (LGBTI) y con otras orientaciones sexuales, identidades de género y expresiones de identidad de género, sus familias y redes de apoyo.

Esta meta plan presenta una sobre ejecución debido a la prórroga del convenio de asociación con la Universidad EAN, lo que permitió ampliar la cobertura durante la vigencia de 2024. Esta articulación tiene como objetivo "Aunar esfuerzos técnicos, administrativos, jurídicos, académicos y económicos para desarrollar acciones y estrategias que permitan el derecho al nombre y el ejercicio de la ciudadanía de las poblaciones transgeneristas, travestis, transexuales y transformistas que residan en la ciudad de Bogotá D.C"

2054 - Operar al menos 1 Casa(s) de la Juventud en cada una de las localidades del Distrito	\$74,14	\$0,00	0,00%			\$0,00	0,00%
Indicador(es)							

(C) 3976 - Número de casas de la juventud en operación

Año	Programación inicial del PD	Programación	Ejecución Vigencia	Avance			
				De la Vigencia		Transcurrido PD	
2024	18,00	18,00	18,00	0,00		0,00	
2025	20,00	20,00				N/A	
2026	22,00	22,00				N/A	
2027	22,00	22,00				N/A	
				Al plan de desarrollo:		0,00	




Retrasos y soluciones: No hay retrasos para el reporte de la presente vigencia, se avanza conforme a la programación en plan de acción 2024.

Avances y Logros: La ciudad cuenta con 18 casas de la juventud en las cuales los jóvenes realizan actividades orientadas a oportunidades de inclusión social

La Secretaría Distrital de Integración Social puso en marcha el plan de trabajo del modelo estadístico espacial para establecer las ubicaciones óptimas de las nuevas unidades operativas e identificó que algunas Casas de la Juventud deben tener una ubicación diferente a la ubicación actual, como es el caso de Kennedy, Tunjuelito y Suba, para las cuales, se ha adelantado búsqueda de nuevos predios en UPZ diferentes, para avanzar en su adquisición, de acuerdo con la identificación de actores y la disponibilidad de recursos.

7 - Bogotá, una ciudad con menos Pobreza	\$ 247.207,07	\$ 133.311,92	53,93 %			\$ 131.074,77	53,02 %
1987 - Atender 1300000 Persona(s) pobres extremas, pobres, vulnerables y victimas del conflicto interno armado en esas condiciones, mediante transferencias monetarias (condicionadas y no condicionadas) donde se garantice que la población beneficiaria en su mayoría sean mujeres	\$244.678,80	\$133.311,92	54,48%			\$131.074,77	53,57%
Indicador(es)							

(K) 3909 - Número de personas atendidas mediante transferencias monetarias




Año	Programación inicial del PD	Programación	Ejecución Vigencia	Avance			
				De la Vigencia		Transcurrido PD	
2024	1.300.000,00	1.300.000,00	910.733,00	70,06		70,06	
2025	1.300.000,00	1.300.000,00				N/A	
2026	1.300.000,00	1.300.000,00				N/A	
2027	1.300.000,00	1.300.000,00				N/A	
				Al plan de desarrollo:		17,51	

Retrasos y soluciones: Al periodo reportado no presenta retraso.

Avances y Logros: Al corte del 30 de septiembre de 2024 se garantizó la dispersión de transferencias monetarias a 910.733 personas en situación de pobreza extrema y moderada, residentes en la ciudad de Bogotá, aportando de esta manera a la superación de los índices de pobreza y de feminización de la pobreza en el Distrito Capital.

1988 - Beneficiar 40000 Joven(es) con transferencias monetarias condicionadas con enfoque diferencial características particulares en razón de su genero, creencia religiosa, pertenencia étnica, y discapacidad en el marco de una ruta de inclusión productiva	\$2.528,27	\$0,00	0,00%			\$0,00	0,00%
Indicador(es)							

(S) 3910 - Número de personas atendidas mediante transferencias monetarias

Año	Programación inicial del PD	Programación	Ejecución Vigencia	Avance			
				De la Vigencia		Transcurrido PD	
2024	2.000,00	2.000,00	0,00	0,00		0,00	
2025	17.000,00	17.000,00				N/A	
2026	12.000,00	12.000,00				N/A	
2027	9.000,00	9.000,00				N/A	
Total	40.000,00	40.000,00	0,00	Al plan de desarrollo:		0,00	

Retrasos y soluciones: Para el periodo reportado no se presentan retrasos, ya que, la estrategia Jóvenes con oportunidades aún no está realizando transferencias, pues se encuentra en proceso de inscripción de beneficiarios.

Avances y Logros: En el marco de la transformación social orientada al fortalecimiento de la plataforma de transferencias monetarias, la Entidad se encuentran en proceso de consolidación de la información de los sectores que integran la estrategia de jóvenes con oportunidades con el fin de realizar la dispersión de las transferencias monetarias en el último trimestre del año.

TIPO DE ANUALIZACION PROGRAMADA POR LA ENTIDAD: (S) Suma (K) Constante (C) Creciente (D) Decreciente

Versión: Seguimiento

La programación y ejecución de magnitud de metas de proyecto de inversión incluye la vigencia actual y la vigencia anterior según desagregación efectuada por la entidad, mientras que los recursos corresponden únicamente a la vigencia actual.

8 - Erradicación del hambre en Bogotá	\$ 94.307,89	\$ 5.846,01	6,20 %			\$ 25,10	0,03 %
1991 - Aumentar de 115 a 165 los comedores comunitarios para contribuir la disminución de la inseguridad alimentaria y nutricional en Bogotá, implementando una redistribución para garantizar el acceso a más comunidades vulnerables y realizando vigilancia nutricional	\$54.777,85	\$2.304,36	4,21%			\$0,00	0,00%
Indicador(es)							

(C) 3913 - Número de comedores comunitarios

Año	Programación inicial del PD	Programación	Ejecución Vigencia	Avance		
				De la Vigencia	Transcurrido PD	
2024	115,00	115,00	115,00	0,00	0,00	⚠
2025	134,00	134,00			N/A	
2026	153,00	153,00			N/A	
2027	165,00	165,00			N/A	
Al plan de desarrollo:					0,00	⚠

Retrasos y soluciones: No se presentaron retrasos en la ejecución de este indicador.

Avances y Logros: En el marco del inicio de la ejecución del Plan de Desarrollo Distrital 2024 – 2027 “Bogotá Camina Segura”, entre los meses de junio y septiembre de 2024, se han beneficiado 36.926 personas en el servicio de comedores comunitarios contribuyendo de esta manera a la reducción del riesgo de inseguridad alimentaria de los habitantes de la ciudad. (Fuente: Sistema para el Registro de Beneficiarios - SIRBE, corte septiembre 30 de 2024). Durante el periodo reportado se dio continuidad a la operación del servicio Comedores Comunitarios en 115 unidades operativas ubicadas en 18 localidades de la ciudad, consolidando un total de 33.700 cupos para la atención de población identificada en inseguridad alimentaria moderada y severa; mediante la entrega de una comida caliente en condiciones adecuadas e inocuas, acompañado de procesos de inclusión social, vigilancia del estado nutricional y promoción de prácticas saludables de alimentación nutrición y actividad física.

El servicio Comedores Comunitarios opera a través de ciento nueve (109) convenios de asociación según el artículo 5 del Decreto 092 de 2017, suscritos con Entidades Sin Ánimo de Lucro – ESAL, que cumplieron con la experiencia, idoneidad y los recursos humanos, técnicos, financieros y logísticos requeridos por la SDIS para garantizar la operación del servicio en las condiciones de tiempo, modo y lugar establecidas para el cumplimiento de los objetivos del Proyecto No 7953 y un (1) convenio interadministrativo suscrito con IDIPRON. Para este último, se realizó adición y prórroga al convenio interadministrativo 2988-2023, cuyo objeto es “Aunar recursos técnicos, administrativos y financieros entre la Secretaría Distrital de Integración Social y el Instituto Distrital para la Protección de la Niñez y la Juventud, para prestar la atención alimentaria en seis (6) Comedores Comunitarios – Cocinas Populares, a población en situación de inseguridad alimentaria moderada o severa y, desarrollar procesos de inclusión social y promoción de estilos de vida saludable y vigilancia del estado nutricional, en el marco del Proyecto 7745 Compromiso por una Alimentación Integral en Bogotá, suscrita el 21 de mayo de 2024, ampliando su ejecución hasta el 31 de agosto de 2024.

1992 - Entregar en el cuatrienio 77000000 Millón(es) de raciones de comida en los servicios sociales en el marco de la estrategia Bogotá Sin Hambre 2.0	\$39.530,04	\$3.541,65	8,96%			\$25,10	0,06%
Indicador(es)							

(S) 3914 - Número de raciones de comida entregadas en los servicios sociales

Año	Programación inicial del PD	Programación	Ejecución Vigencia	Avance			
				De la Vigencia		Transcurrido PD	
2024	11.000.000,00	11.000.000,00	4.428.060,00	40,26	⚠	40,26	⚠
2025	22.000.000,00	22.000.000,00				N/A	
2026	22.000.000,00	22.000.000,00				N/A	
2027	22.000.000,00	22.000.000,00				N/A	
Total	77.000.000,00	77.000.000,00	4.428.060,00	Al plan de desarrollo:		5,75	⚠

Retrasos y soluciones: No se presentaron retrasos en la ejecución de esta meta

Avances y Logros: La Secretaría Distrital de Integración Social – SDIS realiza la entrega de alimentos perecederos y no perecederos para la atención de las unidades en operación directa de las Subdirecciones Técnicas de Infancia, Vejez, Familia, Adultez y Discapacidad.

De esta manera se asegura el suministro de los alimentos necesarios para cumplir con los requerimientos de energía y nutrientes de la población atendida en los diferentes servicios sociales de la SDIS, garantizando para el periodo junio a septiembre la atención a 363 unidades operativas y la entrega de 4.428.060 raciones de comida. Es preciso indicar que, el número de unidades operativas a atender varía de acuerdo con las aperturas realizadas por cada Subdirección Técnica de la SDIS.

El equipo de apoyo a la supervisión realizo seguimiento al cumplimiento de obligaciones contractuales del contrato de comisión y de las operaciones de mercado abierto, en donde se verificación las condiciones de calidad, cantidad y oportunidad de los alimentos entregados a las unidades operativas.

Entre junio a septiembre de 2024, se entregaron 4.428.060 raciones a las unidades operativas de las Subdirecciones Técnicas de Infancia, Vejez, Familia, Adultez y Discapacidad, presentando un avance del 40% de la Meta Plan de Desarrollo para la vigencia. Asi mismo, se beneficiaron 45.193 personas únicas a través de la entrega de alimentos perecederos y no perecederos. (Fuente: Sistema para el Registro de Beneficiarios - SIRBE, corte septiembre 30 de 2024)

9 - Reducción de formas extremas de exclusión	\$ 34.350,40	\$ 9.265,81	26,97 %			\$ 322,77	0,94 %
2000 - Implementar 1 Estrategia(s) de abordaje territorial para beneficiar a personas migrantes o personas en situaciones de emergencias sociales sanitarias naturales antrópicas y de vulnerabilidad inminente	\$5.218,83	\$1.064,81	20,40%			\$114,03	2,18%
Indicador(es)							

(C) 3922 - Porcentaje de avance de la implementación de la estrategia de abordaje territorial

Año	Programación inicial del PD	Programación	Ejecución Vigencia	Avance		
				De la Vigencia	Transcurrido PD	
2024	0,50	0,50	0,40	80,00	80,00	✓
2025	0,50	0,50		80,00	N/A	✓
2026	1,00	1,00		40,00	N/A	⚠
2027	1,00	1,00		40,00	N/A	⚠
Al plan de desarrollo:					40,00	⚠

Retrasos y soluciones: El avance de la actividad se encuentra dentro de los programado y no presenta retrasos

Avances y Logros: Desde la Dirección Territorial se avanzó en la elaboración del documento conceptual del Modelo de Gestión del Abordaje Territorial, en el que se definen los componentes para el fortalecimiento de la gestión territorial de la SDIS en la implementación de políticas públicas y la prestación de servicios sociales. Los cuales son: Territorios Inteligentes, Incidencia Territorial, Estrategias Territoriales y Monitoreo y Seguimiento. Además, se avanzó en el diseño de la base de datos de las fichas territoriales con información de las 20 localidades de la ciudad y en la construcción de la ruta metodológica para la estrategia de las Transformaciones Rurales Integrales, adelantando reuniones entre la Secretaría Distrital de Integración Social y la Alta Consejería para determinar cuál será la ruta metodológica de las Transformaciones Rurales Integrales. Y también, liderado por la Alta Consejería, se han hecho reuniones interinstitucionales para conocer la oferta que cada entidad tiene y de qué manera podría adaptarse al contexto rural y de borde urbano rural. Así mismo, se avanzó en la asistencia técnica a los CLOPS en las 20 localidades y el acompañamiento a 24 sesiones de CLOPS con corte a septiembre 30.

Desde la Subdirección de Gestión Integral Local se avanzó en la formulación de la estrategia con una apuesta metodológica y técnica, desde el diagnóstico social y operativo de las organizaciones sociales y/o comunitarias del distrito, que servirán de ruta para el fortalecimiento de capacidades y la articulación con los servicios sociales en concordancia con las cinco apuestas de transformación social definidas por la SDIS. Igualmente, se realizaron mesas de trabajo con el Instituto Distrital de la Participación y Acción Comunal–IDPAC, para conocer dos bases de datos de organizaciones sociales y comunales suministradas por esta entidad, y dar a conocer una base de datos de la Subdirección para Gestión Integral Local de la Secretaría Distrital de integración Social, lo que permitió realizar depuración de datos y análisis de información para identificar organizaciones sociales y comunales. Finalmente, se seleccionaron cuatro organizaciones sociales con incidencia territorial en zonas rurales en las localidades de Usme y Ciudad Bolívar para realizar un diagnóstico social como herramienta que permita identificar intereses y necesidades de la comunidad y de esta manera definir el plan de intervención más adecuado para mejorar las condiciones a las diferentes problemáticas sociales de estos territorios en condiciones de vulnerabilidad.

Desde la Subdirección para la identificación, caracterización e integración se avanzó en la construcción del documento “Estrategia para atención a población colombiana y migrante internacional en emergencia social, natural o antrópica” de acuerdo con la programación estimada en el plan de acción. Así mismo, se avanzó en la lectura de realidades en el territorio para identificar y caracterizar las localidades con mayor ocurrencia de eventos y emergencias naturales.

2001 - Implementar 1 Estrategia(s) territorial intersectorial de focalización	\$964,62	\$95,70	9,92%			\$0,00	0,00%
---	----------	---------	-------	--	--	--------	-------

TIPO DE ANUALIZACIÓN PROGRAMADA POR LA ENTIDAD: (S) Suma (K) Constante (C) Creciente (D) Decreciente

Versión: Seguimiento

La programación y ejecución de magnitud de metas de proyecto de inversión incluye la vigencia actual y la vigencia anterior según desagregación efectuada por la entidad, mientras que los recursos corresponden únicamente a la vigencia actual.

(identificación y caracterización) para ofertar los servicios sociales a la población que vive en residencias tipo "pagadarios" en situación de pobreza y pobreza extrema, según el instrumento definido, con enfoque diferencial, poblacional y de género	
Indicador(es)	

(K) 3923 - Porcentaje de avance de la implementación de la estrategia para ofertar los servicios sociales de la Secretaría Distrital de Integración

Año	Programación inicial del PD	Programación	Ejecución Vigencia	Avance			
				De la Vigencia		Transcurrido PD	
2024	100,00	100,00	0,00	0,00	⚠	0,00	⚠
2025	100,00	100,00				N/A	
2026	100,00	100,00				N/A	
2027	100,00	100,00				N/A	
				Al plan de desarrollo:		0,00	⚠

Retrasos y soluciones: Si bien no se han presentado avances en la ejecución, se realizó el alistamiento de la información que permita el cumplimiento de esta actividad y se reportará su avance en el próximo seguimiento.

Avances y Logros: Se logró la construcción en un 40% del documento técnico correspondiente al desarrollo de la primera fase de la estrategia de abordaje territorial para la oferta de los servicios sociales a la población identificada en residencias tipo paga diario. Así mismo, se avanzó en el 50% de la construcción del manual operativo para la puesta en marcha de la primera fase de operación de la estrategia de abordaje territorial para ofertar los servicios sociales de la SDIS a la población que habita pagadarios. De igual forma se avanzó en el 50% de la elaboración del documento de identificación de barreras de acceso a los servicios sociales de la SDIS, partiendo de los estudios realizados por el Distrito sobre las condiciones de los habitantes de este tipo de residencias, que son el primer acercamiento a las barreras de acceso a servicios sociales y que contiene el análisis de las fichas del portafolio de servicios en la cual se detectan las principales limitaciones. Así mismo, se avanzó en:

- Consolidación de la base de datos de pagadarios de SDIS y SDP, asignando un ID para cada dirección y predio.
- Generación de mapas con la ubicación de pagadarios en las localidades de Los Mártires, Santa Fe y La Candelaria.
- Diseño del instrumento de validación de información de pagadarios
- Diseño del guion para el abordaje de los administradores de pagadarios
- Diseño del aplicativo para sistematización de la información de pagadarios
- Conformación de los equipos de abordaje territorial
- Estructuración de rutas de barrido territorial
- Diseño de la bitácora para reporte diario de avance del operativo
- Realización del operativo que culminó la última semana de septiembre
- Informe consolidado de los resultados del operativo
- Reuniones con las Direcciones de Transferencias, Nutrición y Abastecimiento y Subdirección para la Infancia en donde se presentaron las barreras identificadas y se escucharon las propuestas para su eliminación.

2002 - Vincular 3400 Persona(s) habitantes de calle en servicios sociales de permanencia	\$28.166,95	\$8.105,30	28,78%			\$208,74	0,74%
Indicador(es)							

(C) 3924 - Número de habitantes de calle atendidos en servicios de permanencia

Año	Programación inicial del PD	Programación	Ejecución Vigencia	Avance			
				De la Vigencia		Transcurrido PD	
2024	2.570,00	2.570,00	969,00	0,00		0,00	
2025	3.000,00	3.000,00				N/A	
2026	3.280,00	3.280,00				N/A	
2027	3.400,00	3.400,00				N/A	
				Al plan de desarrollo:		0,00	

Retrasos y soluciones: Al corte del informe no se presentan retrasos.

Avances y Logros: En lo corrido del Plan de Desarrollo Bogotá Camina Segura, se han generado procesos de transformación de servicios, que permiten el análisis y desarrollo de información entorno al fenómeno de habitabilidad en calle, el cual es esencial para reducir las formas extremas de exclusión y así mismo brindar oferta de servicios conforme a las necesidades de la población, en razón a ello se han atendido 969 ciudadanos habitantes de calle mediante el acompañamiento de profesionales psicosociales en unidades operativas que generan procesos individuales de alta permanencia.

3 - Bogotá confía en su potencial	\$ 31.505,88	\$ 10.338,22	32,81 %			\$ 2.017,85	6,40 %
16 - Atención Integral a la Primera Infancia y Educación como Eje del Potencial Humano	\$ 31.505,88	\$ 10.338,22	32,81 %			\$ 2.017,85	6,40 %
2090 - Aumentar la atención recurrente a 71000 Niños y niñas de 0 a 5 años en servicios de primera infancia en el marco de la atención integral	\$22.920,14	\$6.344,37	27,68%			\$1.425,33	6,22%
Indicador(es)							

(C) 4012 - Número de niñas y niños de 0 a 5 años vulnerables con servicios de atención integral

Año	Programación inicial del PD	Programación	Ejecución Vigencia	Avance			
				De la Vigencia		Transcurrido PD	
2024	63.000,00	63.000,00	44.578,00	0,00	⚠	0,00	⚠
2025	65.133,00	65.133,00				N/A	
2026	68.333,00	68.333,00				N/A	
2027	71.000,00	71.000,00				N/A	
				Al plan de desarrollo:		0,00	

Retrasos y soluciones: Para el periodo de reporte no se presentan retrasos

Avances y Logros: En el marco del Plan de Desarrollo 2024 - 2027 "Bogotá camina segura" desde junio a septiembre de 2024 se adelantaron acciones para conformar el Sistema Distrital de Atención Integral a la Primera Infancia, desde una mirada intersectorial con las Secretarías de Educación, Secretaría de Cultura y Secretaría de Salud, con el propósito de brindar una atención de calidad, oportuna y eficiente a cada niña y niño del Distrito, teniendo en cuenta las particularidades de los territorios urbanos y rurales.

La Subdirección para la infancia a través de su Proyecto de Inversión 7939: "Desarrollo de capacidades para las gestantes, niñas, niños, adolescentes y sus familias", y para avanzar en la meta Plan de Desarrollo de llegar a 8.000 nuevos cupos para acceder a la educación inicial de calidad durante el cuatrienio, se han desarrollado 3 jornadas distritales con los equipos territoriales, donde se ha avanzado en el análisis de la necesidad, con el fin de realizar la reconversión de niveles, disminuyendo las barreras de acceso y ampliando las posibilidades para la vinculación de niñas y niños primera infancia a los jardines infantiles en sus diferentes modalidades de atención. Lo anterior, ha permitido un aumento de cupos ofertados, pasando de 40.637 a 42.036 logrando un aumento de 1.399 cupos nuevos.

A corte de 30 de septiembre del 2024, se cuenta con 81.619 niños y niñas atendidos con permanencia igual o mayor a 90 días y 44.578 niños y niñas atendidos con permanencia igual o mayor a 180 días, cifras que responde a una metodología de conteo con un periodo móvil de doce (12) meses que corresponde al lapso de tiempo dentro del cual se realiza el análisis de la permanencia de los niños y niñas atendidos en los servicios de Jardines Infantiles y Creciendo Juntos.

2097 - Contar con 2 Centro(s) Abrazar para la atención de niñas, niños y adolescentes provenientes de flujos migratorios mixtos en situación de riesgo de vulneración de derechos y sus familias	\$722,69	\$14,89	2,06%				
Indicador(es)							

TIPO DE ANUALIZACIÓN PROGRAMADA POR LA ENTIDAD: (S) Suma (K) Constante (C) Creciente (D) Decreciente

Versión: Seguimiento

La programación y ejecución de magnitud de metas de proyecto de inversión incluye la vigencia actual y la vigencia anterior según desagregación efectuada por la entidad, mientras que los recursos corresponden únicamente a la vigencia actual.

(C) 4019 - Número de Centros Abrazar en operación

Año	Programación inicial del PD	Programación	Ejecución Vigencia	Avance			
				De la Vigencia		Transcurrido PD	
2024	1,00	1,00	1,00	0,00	⚠	0,00	⚠
2025	2,00	2,00				N/A	
2026	2,00	2,00				N/A	
2027	2,00	2,00				N/A	
				Al plan de desarrollo:		0,00	⚠

Retrasos y soluciones: Para el periodo de reporte no se presentan retrasos

Avances y Logros: Durante la ejecución del Plan Distrital de Desarrollo 2024-2027 "Bogotá Camina Segura", desde el servicio transitorio Centro Abrazar a corte 30 de septiembre se atendieron 171 niñas, niños y adolescentes provenientes de flujos migratorios mixtos en riesgo de vulneración de derechos, los cuales vivieron diversas experiencias pedagógicas, psicosociales, nutricionales, jurídicas y de articulación.

Se implementó el cierre de la propuesta "La Liga del Arcoíris", para fomentar acciones inclusivas y transformadoras en la ciudad, alcanzando importantes logros a través de metodologías innovadoras y actividades lúdicas. Esta propuesta ha logrado crear entornos de aprendizaje dinámicos y participativos, empoderando a las niñas, niños y adolescentes super héroes y super heroínas para que se conviertan en agentes de cambio de transformación social con sus comunidades.

En el mes de SEPTIEMBRE se realizaron experiencias pedagógicas, psicosociales, nutricionales, jurídicas y de articulación a partir de la implementación de la propuesta "EL MUNDO Y LOS SENTIDOS", en el marco de su misión de fomentar acciones inclusivas y transformadoras en la ciudad. A través de metodologías innovadoras y actividades lúdicas, el mundo y los sentidos ha logrado el reconocimiento de los espacios que habitan las niñas, niños y adolescentes que a su vez ha generado un aprendizaje dinámico y participativo como agentes de cambio del ecosistema.

Respecto a las articulaciones estratégicas, se logró que niñas, niños y adolescentes de flujos migratorios mixtos fueran partícipes de la acción de cierre del programa de la Fundación World Visión denominado Protegiendo y Transformando Sueños, este programa aporta a la postulación de familias migrantes en empleabilidad, emprendimiento y aporte monetario para vivienda, de 32 familias postuladas en el centro abrazar, 15 participan para ser evaluadas en que beneficio recibirán apoyo.

Se logró la feria de servicios "empleabilidad y emprendimiento" para las familias migrantes en la localidad de Santafé

2102 - Implementar 1 Plan(es) con su respectiva línea de política pública distrital, para la prevención de abuso sexual de niñas, niños y adolescentes y atención a las víctimas, que incluya un reporte único de presuntos casos de abuso sexual	\$2.267,55	\$423,81	18,69%				
Indicador(es)							

(C) 4024 - Estrategia para la de promoción de derechos prevención y atención de violencia y abuso sexual en niñas niños y adolescentes

Año	Programación inicial del PD	Programación	Ejecución Vigencia	Avance			
				De la Vigencia		Transcurrido PD	
2024	0,25	0,25	0,00	0,00	⚠	0,00	⚠
2025	0,50	0,50		0,00	⚠	N/A	
2026	0,75	0,75		0,00	⚠	N/A	
2027	1,00	1,00		0,00	⚠	N/A	
				Al plan de desarrollo:		0,00	⚠

Retrasos y soluciones: El cumplimiento del indicador al 100% se reportará al finalizar la vigencia una vez se tenga consolidado y terminado el informe de avance de la implementación de la estrategia.

Avances y Logros: A corte 30 de septiembre de 2024 la estrategia de Prevención, Acompañamiento y Seguimiento a vulneraciones de niñas, niños y adolescentes -PAS-, en el marco de la línea de la promoción de derechos y prevención de vulneraciones y acorde al Plan Distrital de Desarrollo 2024 – 2027, Artículo 124, relacionado con la construcción de un Plan de Cero Tolerancia a la violencia contra niñas, niños y adolescentes, logró una articulación distrital. Dicha articulación tiene como propósito aunar esfuerzos entre la Secretaría Distrital de Integración Social, la Alcaldía Mayor de Bogotá y la Policía Metropolitana de Bogotá, para proteger a las niñas, niños y adolescentes de todas las formas de violencias, a través de acciones interinstitucionales dirigidas a padres, madres, cuidadores, cuidadoras, colaboradores de atención a la primera infancia, infancia y adolescencia, y comunidad en general para promover acciones de buen trato y garantía de los derechos de las niñas, niños y adolescentes, a partir de cinco pilares, los cuales son: 1. Conformación de la red de apoyo local SDIS. 2. Matriz de ponderación del riesgo de violencias contra niñas, niños y adolescentes 3. Capacitación y Fortalecimiento técnico a 400 comisionados locales para la protección de la niñez y la adolescencia 4. Movilización Social en servicios SDIS 5. Campaña de comunicaciones. Esto se enmarca en un proceso de prevención y acompañamiento directo a todas las niñas, niños y adolescentes que hacen parte de los diferentes servicios, modalidades y estrategias. Este ejercicio previamente presenta una campaña de expectativa con mensajes alusivos a la prevención de las violencias y a las acciones de articulación de las dos entidades como los son Policía y Secretaría Distrital de Integración social.

Teniendo en cuenta el lanzamiento de la Estrategia de Cero Tolerancia a las Violencias contra niñas, niños y adolescentes, la estrategia PAS lideró y organizó la feria de servicio que se presentó en el lanzamiento de la estrategia entornos educativos inspiradores de la Secretaría de Educación, la cual se llevó a cabo el 28 de agosto, con el fin de seguir fortaleciendo el mensaje de la prevención a cualquier tipo de violencia y de presentar todos los servicios, modalidades y estrategia de la Subdirección para la Infancia por medio de juegos lúdicos, actividades pedagógicas y estrategias que permitieran mostrarle a la comunidad asistente el trabajo en territorio.

Es así como, finalizando el mes de septiembre, se llevó a cabo la primera Movilización Social, en el marco del cuarto pilar de la Estrategia Cero Tolerancias hacia las violencias contra las niñas, niños y adolescentes. Dicha movilización tuvo lugar en Jardín infantil Caracol, de la Localidad de Kennedy, con el propósito de contribuir con acciones lúdico-pedagógicas y la entrega de mensajes movilizadores y recomendaciones para la prevención de todo tipo de violencias que cuenten con participación de los padres y madres, cuidadoras y cuidadores, así como colaboradores en atención a la primera infancia, la infancia y la adolescencia. En esta jornada se impactó a 666 niñas, niños y adolescentes, 35 profesionales en atención de la primera infancia, además de 400 familias.

2103 - Implementar 1 Sistema(s) de aseguramiento de la calidad para la atención a la primera infancia de prestadores públicos y privados en el marco de la atención integral	\$1.493,98	\$754,22	50,48%			\$0,00	0,00%
Indicador(es)							

(C) 4025 - Sistema de aseguramiento de la calidad para la atención a la primera infancia de prestadores públicos y privados en el marco de la

Año	Programación inicial del PD	Programación	Ejecución Vigencia	Avance			
				De la Vigencia		Transcurrido PD	
2024	0,15	0,15	0,03	20,00	⚠	20,00	⚠
2025	0,80	0,80		3,75	⚠	N/A	
2026	1,00	1,00		3,00	⚠	N/A	
2027	1,00	1,00		3,00	⚠	N/A	
				Al plan de desarrollo:		3,00	⚠

Retrasos y soluciones: El cumplimiento del indicador al 100% se reportará al finalizar la vigencia una vez se tenga consolidado y terminado el informe de avance de la implementación del sistema.

Avances y Logros: La Secretaría Distrital de Integración Social ha avanzado en acordar un plan de trabajo intersectorial que permite establecer el modelo unificado de aseguramiento a la calidad en el marco de la atención integral para la primera infancia. De acuerdo con el plan de acción establecido para el Sistema Distrital de Atención a la Primera Infancia, se logró con un primer espacio de trabajo Distrital, a través de la Mesa de Calidad: ¡Exploremos! Acciones inspiradoras para la atención integral a la primera infancia, realizado el pasado 5 de julio del 2024 con la participación de 136 representantes de los sectores la Secretaría Distrital de Integración Social, Secretaría de Educación del Distrito, Secretaría Distrital de Salud y Secretaría Distrital de Cultura. Por lo cual, hoy la ciudad cuenta con tres líneas de acción: i) Definir las condiciones de calidad para la prestación de los servicios dirigidos a niñas y niños de primera infancia. ii) Diseño e implementación de una estrategia para fortalecimiento y cualificación de los actores que acompañan y promueven el desarrollo de las niñas y niños en sus primeros años. iii) Mecanismo de aseguramiento de la calidad. Para lo anterior la Subdirección para la Infancia promueve, participa, diseña e impronta acciones en las dos primeras líneas, ya que los mecanismos de inspección y vigilancia no están dentro de las acciones de la Subdirección técnica, sino de la Subsecretaría.

En este periodo de reporte , se realiza la consolidación del documento que contiene la introducción, justificación, objetivos, y en el marco de referencia: los antecedentes y el marco normativo del modelo de atención para la primera infancia en los servicios de la Subdirección para la infancia, insumo que se convierte en referencia conceptual para la definición de un modelo de atención a primera Infancia de carácter intersectorial.

2104 - Implementar 1 Sistema(s) de seguimiento niño a niño y niña a niña para la atención integral a la primera infancia	\$4.101,52	\$2.800,93	68,29%			\$592,52	14,45%
Indicador(es)							

TIPO DE ANUALIZACION PROGRAMADA POR LA ENTIDAD: (S) Suma (K) Constante (C) Creciente (D) Decreciente

Versión: Seguimiento

La programación y ejecución de magnitud de metas de proyecto de inversión incluye la vigencia actual y la vigencia anterior según desagregación efectuada por la entidad, mientras que los recursos corresponden únicamente a la vigencia actual.

Año	Programación inicial del PD	Programación	Ejecución Vigencia	Avance			
				De la Vigencia		Transcurrido PD	
2024	0,25	0,25	0,00	0,00	⚠	0,00	⚠
2025	0,50	0,50		0,00	⚠	N/A	
2026	0,75	0,75		0,00	⚠	N/A	
2027	1,00	1,00		0,00	⚠	N/A	
Al plan de desarrollo:						0,00	⚠

Retrasos y soluciones: El cumplimiento del indicador al 100% se reportará al finalizar la vigencia una vez se tenga consolidado y terminado el informe de avance de la implementación del sistema.

Avances y Logros: Se logró la implementación del Primer Consejo Consultivo Distrital de Niños, Niñas y Adolescentes el 13 de junio de 2024, en donde se tuvo la oportunidad de sostener un diálogo entre el alcalde Mayor los consejeros y consejeras y los nuevos secretarios distritales que hacen parte de esta instancia. En este escenario se dieron a conocer las prioridades de la administración en materia de niñez y adolescencia, consignadas en el Plan de Desarrollo Distrital y se definieron las acciones propuestas como plan de acción de la instancia para el 2024. Así mismo, en el periodo comprendido para este informe, se han venido implementando las segundas sesiones de los Consejos Consultivos Locales – CLONNA en 16 localidades, con el fin de poner en el centro de la gestión pública la voz de los niños, niñas y adolescentes

En el desarrollo del plan de acción del Comité Operativo Distrital de Infancia y Adolescencia, se abordó la línea de acción relacionada con los determinantes en salud mental de la niñez y la adolescencia profundizando en la línea del plan de acción de la instancia que propone abordar temas de interés para la protección integral de la niñez y la adolescencia, en el marco de la implementación de la política pública, que permitan generar procesos de análisis específicos y articulación institucional.

Participamos con 14 entidades distritales y el ICBF Regional Bogotá en la implementación del plan de acción de la Política Pública de Primera Infancia, Infancia y Adolescencia, En ese sentido, se hizo la solicitud y seguimiento al cumplimiento del reporte del Q2 del plan de acción de la mencionada política, logrando así cumplir con lo proyectado en el plan de acción lo cual permite la realización progresiva de los derechos de niños y niñas de Bogotá.

Durante el periodo de este reporte se impulsó la movilización social de la ciudad a partir de la conmemoración el 12 de junio de la prevención del trabajo infantil ampliado desde la Mesa de Prevención del Trabajo Infantil Ampliado – PETIA con la participación de las localidades desde los Comités Operativos Locales – COLIA.

Por último, el 24 septiembre se logró la realización de la IV Sesión del Comité Operativo de Infancia y Adolescencia llamado: El CODIA de las Ideas, niñas, niños y adolescentes transformando a Bogotá. En esta sesión se desarrolló en articulación con la Mesa Intersectorial de Participación Infantil para la implementación del laboratorio para la participación de 20 niñas, niños y adolescentes integrantes del Consejo Consultivo Distrital y la mesa de participación infantil de Cultura, quienes aportaron sus ideas que fueron complementadas con los y las directivas de las entidades que hacen parte de la instancia, haciendo efectivo el mandato distrital de considerar la voz de niños y niñas en la toma de decisiones

4 - Bogotá ordena su territorio y avanza en su acción climática	\$ 21.718,49	\$ 2.063,92	9,50 %			\$ 1.509,12	6,95 %
30 - Atención del déficit social para un hábitat digno	\$ 21.718,49	\$ 2.063,92	9,50 %			\$ 1.509,12	6,95 %
2254 - Aumentar en al menos 4 Equipamiento(s) la oferta de infraestructura para la prestación de servicios sociales con estándares de calidad	\$6.217,50	\$897,44	14,43%			\$0,00	0,00%
Indicador(es)							

(S) 4178 - Número de equipamientos nuevos abiertos para la prestación de servicios del sector social

Año	Programación inicial del PD	Programación	Ejecución Vigencia	Avance			
				De la Vigencia		Transcurrido PD	
2024	0,00	0,00	0,00	0,00	⚠	0,00	⚠
2025	1,00	1,00				N/A	
2026	2,00	2,00				N/A	
2027	1,00	1,00				N/A	
Total	4,00	4,00	0,00	Al plan de desarrollo:		0,00	⚠

Retrasos y soluciones: No aplica, ya que el indicador no se programó para 2024

Avances y Logros: Para la vigencia 2024 no se presenta programación de este indicador. El cual está programado para iniciar su ejecución en 2025

2260 - Realizar 1400 Optimización(es) en unidades operativas para la prestación de servicios sociales a través del mantenimiento reforzamiento y adecuación de las infraestructuras	\$15.500,99	\$1.166,48	7,53%			\$1.509,12	9,74%
Indicador(es)							

(S) 4184 - Número de intervenciones en las unidades operativas para la prestación de servicios sociales

Año	Programación inicial del PD	Programación	Ejecución Vigencia	Avance			
				De la Vigencia		Transcurrido PD	
2024	225,00	225,00	108,00	48,00	⚠	48,00	⚠
2025	375,00	375,00				N/A	
2026	375,00	375,00				N/A	
2027	225,00	225,00				N/A	
Total	1.200,00	1.200,00	108,00	Al plan de desarrollo:		9,00	⚠

Retrasos y soluciones: No se presentaron retrasos en la ejecución del plan de mantenimiento preventivo y correctivo. Se mejorará la coordinación de las áreas responsables de la planificación y ejecución del mantenimiento, con reuniones semanales de seguimiento para evaluar el avance y realizar ajustes rápidos según sea necesario, teniendo en cuenta la evaluación de prioridad realizada por los profesionales de campo y que se relacionan con las intervenciones de infraestructura en función a los conceptos higiénico sanitarios emitidos por Secretaría de Salud a fin de continuar la prestación de los servicios en cumplimiento de la normativa vigente y/o las emergencias.

Avances y Logros: Con corte a 30 de septiembre de 2024, se ha diseñado e implementado un plan de priorización de intervenciones en mantenimiento preventivo y correctivo, en el cual se definieron las unidades operativas a ser intervenidas durante la vigencia de 2024. Este plan tiene como objetivo optimizar los recursos asignados para la mejora locativa de las unidades operativas bajo la responsabilidad de la entidad, con el fin de garantizar la calidad en la prestación de los servicios en todas sus sedes.

Se han realizado 108 intervenciones en 79 unidades operativas, optimizando los recursos destinados a mejorar las instalaciones y garantizando la calidad en la prestación de los servicios, esta gestión ha permitido avanzar de manera eficiente en la mejora locativa de las unidades operativas, asegurando un impacto positivo en el servicio que se ofrece a los usuarios y el cumplimiento de los objetivos institucionales para el 2024.

5 - Bogotá confía en su gobierno	\$ 211.772,67	\$ 90.069,94	42,53 %			\$ 40.243,88	19,00 %
33 - Fortalecimiento institucional para un gobierno confiable	\$ 184.297,58	\$ 78.682,22	42,69 %			\$ 39.637,48	21,51 %
2300 - Implementar el 100 % de los servicios de soporte misional a la operación del sector Integración Social	\$184.213,58	\$78.682,22	42,71%			\$39.637,48	21,52%
Indicador(es)							

TIPO DE ANUALIZACION PROGRAMADA POR LA ENTIDAD: (S) Suma (K) Constante (C) Creciente (D) Decreciente

Versión: Seguimiento

La programación y ejecución de magnitud de metas de proyecto de inversión incluye la vigencia actual y la vigencia anterior según desagregación efectuada por la entidad, mientras que los recursos corresponden únicamente a la vigencia actual.

(K) 4224 - Porcentaje de avance de implementación de los servicios de apoyo a la operación de la Secretaría de Integración Social

Año	Programación inicial del PD	Programación	Ejecución Vigencia	Avance		
				De la Vigencia	Transcurrido PD	
2024	100,00	100,00	30,10	30,10	30,10	⚠
2025	100,00	100,00			N/A	
2026	100,00	100,00			N/A	
2027	100,00	100,00			N/A	
Al plan de desarrollo:					7,53	⚠

Retrasos y soluciones: El indicador avanza conforme a lo programado. En este sentido, el porcentaje restante, corresponde a soportes programados para el último trimestre de la vigencia.

Avances y Logros: Se logró la implementación efectiva de las soluciones en materia de servicios de apoyo transversal, tales como aseo y cafetería, fotocopiado, manipulación de alimentos, mantenimiento, papelería, transporte, servicios públicos y vigilancia, de igual manera, los servicios relacionados con la Gestión Documental y Ambiental de la Entidad con el fin de garantizar una atención eficiente y oportuna de las necesidades operativas de la entidad y que benefician a la ciudadanía.
Se logró realizar un avance en la implementación de la política pública de gestión integral del talento humano a través de la gestión de liquidación de nómina, pagos de seguridad social y aportes parafiscales de los servidores públicos de la Secretaría Distrital de Integración Social, según los parámetros establecidos en la normatividad vigente, cumpliendo las obligaciones generadas con corte a septiembre de la 2024 por la ocupación de la planta de personal de la SDIS financiada con recursos de inversión, creando un entorno más propicio para el desarrollo y bienestar tanto del personal como de la población que se beneficia de los servicios brindados por la SDIS, lo que ha permitido disponer de los servicios personales suficientes, competentes e idóneos, para el correcto funcionamiento de los servicios transversales requeridos por la entidad.
Por último, se logra el fortalecimiento de la transparencia y atención a la ciudadanía a través del Servicio Integral de Atención a la Ciudadanía – SIAC, atendiendo 37.196 peticiones, quejas, reclamos, sugerencias, denuncias, solicitudes y felicitaciones en el Sistema Distrital para la Gestión de Peticiones Ciudadanas - Bogotá Te Escucha, lo que ha permitido crear un canal efectivo de comunicación y retroalimentación con la población beneficiaria, promoviendo una gestión más abierta y accesible, garantizando el derecho a la ciudadanía de recibir atención y respuestas de calidad.

2304 - Realizar 5 Diseño(s) de nuevos esquemas de operación para la provisión de los servicios sociales	\$84,00	\$0,00	0,00%			\$0,00	0,00%
Indicador(es)							

(S) 4228 - Número de diseños realizados para los nuevos esquemas de operación de los servicios del Sector Integración Social

Año	Programación inicial del PD	Programación	Ejecución Vigencia	Avance		
				De la Vigencia	Transcurrido PD	
2024	0,00	0,00	0,00	0,00	0,00	⚠
2025	3,00	3,00			N/A	
2026	2,00	2,00			N/A	
2027	0,00	0,00		0,00	N/A	⚠
Total	5,00	5,00	0,00	Al plan de desarrollo:		0,00
						⚠

Retrasos y soluciones: El indicador no tiene programada magnitud para esta vigencia, por lo tanto no tiene retrasos.

Avances y Logros: El indicador no tiene programada magnitud para esta vigencia. Sin embargo, durante el 2024 la Secretaría Distrital de Integración Social ha trabajado en la identificación de los 5 diseños de modernización institucional para la eficiencia administrativa en la operación de los servicios de la Entidad, que se proyecta finalizar para diciembre de 2024 y se materializará en un documento de diagnóstico de modernización institucional.

35 - Bogotá ciudad Inteligente	\$ 27.475,09	\$ 11.387,72	41,45 %			\$ 606,40	2,21 %
2321 - Reducir a 43 % la obsolescencia Tecnológica del Sector Integración Social la cual incluye la actualización de los sistemas de información y equipamiento tecnológico	\$27.475,09	\$11.387,72	41,45%			\$606,40	2,21%
Indicador(es)							

(D) 4245 - Porcentaje de sistemas y equipamientos con obsolescencia tecnológica

Año	Programación inicial del PD	Programación	Ejecución Vigencia	Avance		
				De la Vigencia	Transcurrido PD	
2024	64,70	64,70	70,00	76,23	76,23	⚠
2025	59,00	59,00			N/A	
2026	47,20	47,20			N/A	
2027	43,00	43,00			N/A	
Al plan de desarrollo:					38,64	⚠

Retrasos y soluciones: El avance del indicador se encuentra dentro de lo programado y no presenta retrasos, en la medida que las acciones programadas para el último trimestre darán cuenta del avance en reducción de obsolescencia.

Avances y Logros: En el proceso de reducción de la obsolescencia, la Entidad avanza en la contratación para la implementación de una solución de hiperconvergencia, para renovar la infraestructura de procesamiento, almacenamiento y backup actual, que soporte la operación de la Entidad. Por lo anterior, el avance de la meta se reporta en 0% en este corte en la medida que se encuentra en proceso la consolidación de esta solución. El avance de esta meta al 100% se reportará de forma anual, al finalizar la vigencia.

Total Entidad o Alcaldía Local	\$ 803.638,51	\$ 307.762,51	38,30 %			\$ 199.780,85	24,86 %
--------------------------------	---------------	---------------	---------	--	--	---------------	---------

TIPO DE ANUALIZACION PROGRAMADA POR LA ENTIDAD: (S) Suma (K) Constante (C) Creciente (D) Decreciente

Versión: Seguimiento

La programación y ejecución de magnitud de metas de proyecto de inversión incluye la vigencia actual y la vigencia anterior según desagregación efectuada por la entidad, mientras que los recursos corresponden únicamente a la vigencia actual.

Plan de Desarrollo Distrital: 17 - Bogotá Camina Segura

Reporte de gestión por Entidad o Alcaldía Local

Fecha de Corte: 30/09/2024

0125-Departamento Administrativo del Servicio Civil Distrital

En millones de pesos

Objetivo Estratégico / Programa / Meta Plan de Desarrollo / Indicador	2024						
	Programado	Compromisos / Contratado	%	Entregado	%	Giros	%
5 - Bogotá confía en su gobierno	\$ 2.548,09	\$ 1.961,82	76,99 %			\$ 95,07	3,73 %
34 - Talento Humano unido por la ciudadanía	\$ 2.548,09	\$ 1.961,82	76,99 %			\$ 95,07	3,73 %
2307 - Asistir 46 Entidad(es) y organismos distritales para fortalecer la Política de Gestión Estratégica del Talento Humano del Índice de Desempeño Institucional (IDI)	\$2.548,09	\$1.961,82	76,99%			\$95,07	3,73%
Indicador(es)							

(K) 4231 - Número de entidades y organismos distritales asistidas para fortalecer la Política de Gestión Estratégica del Talento Humano

Año	Programación inicial del PD	Programación	Ejecución Vigencia	Avance			
				De la Vigencia		Transcurrido PD	
2024	46,00	46,00	0,00	0,00	⚠	0,00	⚠
2025	46,00	46,00				N/A	
2026	46,00	46,00				N/A	
2027	46,00	46,00				N/A	
				Al plan de desarrollo:		0,00	⚠

Retrasos y soluciones: No se presentaron.

Avances y Logros: Se considera una entidad u organismo ha sido asistida para fortalecer la Política de Gestión Estratégica del Talento en el marco del MIPG, cuando en el periodo del reporte participó por lo menos una vez en las actividades que se encuentran descritas en la Ficha del producto, las cuales están programadas por las tres dependencias misionales del DASCD (Subdirección de Desarrollo Organizacional y Empleo Público, Subdirección de Gestión Distrital de Bienestar, Desarrollo y Desempeño y Subdirección de Planeación y Gestión de la Información del Talento Humano Distrital, que tienen actividades a cargo. En ese sentido con corte a 30 de septiembre del 2024 no se cuenta con entidades asistidas, dado que si bien se ha tenido la participación de entidades y organismos en diferentes actividades del mencionado Plan, deben hacerlo con todas las dependencias misionales del DASCD.

Es importante mencionar que dentro de las gestiones realizadas a este corte se destaca el acompañamiento en las temáticas que se identifican con oportunidades conforme con los resultados FURAG en la política de GETH y que se han elaborado recomendaciones por parte del DASCD para procurar su mejora.

De igual manera se destaca la implementación de programas de bienestar y de Seguridad y Salud en el Trabajo que tienen como fin reconocer la labor de los servidores públicos y colaboradores, con condiciones de trabajo óptimas y generar sentido de pertenencia y vocación de servicio.

Así mismo la participación de las entidades distritales en el fortalecimiento de las capacidades y habilidades laborales, técnicas, funcionales, comportamentales, digitales y de innovación en el Talento Humano Distrital.

Finalmente se destaca en este periodo la realización de mesas de trabajo con el equipo transversal del talento humano, en particular el evento realizado el 22 de julio del 2024, mediante el cual se dio la activación oficial del equipo transversal de talento humano a nivel distrital, contó con la participación de las entidades que son evaluadas en esta política y la invitación cordial a fortalecer las acciones positivas de este equipo por parte de los directivos de la Secretaría General y el DASCD.

Total Entidad o Alcaldía Local	\$ 2.548,09	\$ 1.961,82	76,99 %			\$ 95,07	3,73 %
--------------------------------	-------------	-------------	---------	--	--	----------	--------

TIPO DE ANUALIZACION PROGRAMADA POR LA ENTIDAD: (S) Suma (K) Constante (C) Creciente (D) Decreciente

Versión: Seguimiento

La programación y ejecución de magnitud de metas de proyecto de inversión incluye la vigencia actual y la vigencia anterior según desagregación efectuada por la entidad, mientras que los recursos corresponden únicamente a la vigencia actual.

Plan de Desarrollo Distrital: 17 - Bogotá Camina Segura

Reporte de gestión por Entidad o Alcaldía Local

Fecha de Corte: 30/09/2024

0126-Secretaría Distrital de Ambiente

En millones de pesos

Objetivo Estratégico / Programa / Meta Plan de Desarrollo / Indicador	2024						
	Programado	Compromisos / Contratado	%	Entregado	%	Giros	%
4 - Bogotá ordena su territorio y avanza en su acción climática	\$ 63.640,22	\$ 13.531,33	21,26 %			\$ 3.113,31	4,89 %
23 - Ordenamiento territorial sostenible, equilibrado y participativo	\$ 2.975,79						
2158 - Implementar 1 Programa(s) de Planeación y Gestión del Conocimiento Ambiental	\$2.975,79						
Indicador(es)							

(S) 4080 - Avance de implementación del programa de planeación y gestión del conocimiento ambiental

Año	Programación inicial del PD	Programación	Ejecución Vigencia	Avance		
				De la Vigencia	Transcurrido PD	
2024	0,10	0,10				
2025	0,30	0,30			N/A	
2026	0,30	0,30			N/A	
2027	0,30	0,30			N/A	
Total	1,00	1,00		Al plan de desarrollo:		

Retrasos y soluciones:

Avances y Logros:

25 - Aumento de la resiliencia al cambio climático y reducción de la vulnerabilidad	\$ 34.758,56	\$ 5.271,22	15,17 %			\$ 2.789,04	8,02 %
2175 - Conservar 2000 Hectárea(s) de la Estructura Ecológica Principal del D.C.	\$4.479,20	\$880,89	19,67%			\$55,86	1,25%
Indicador(es)							

(S) 4099 - Número de hectáreas de ecosistemas conservadas en el D.C.

Año	Programación inicial del PD	Programación	Ejecución Vigencia	Avance		
				De la Vigencia	Transcurrido PD	
2024	90,00	90,00				
2025	760,00	760,00			N/A	
2026	705,00	705,00			N/A	
2027	445,00	445,00			N/A	
Total	2.000,00	2.000,00		Al plan de desarrollo:		

Retrasos y soluciones:

Avances y Logros:

2180 - Desarrollar 1 Estrategia(s) de renovación urbana verde con coberturas vegetales biodiversas	\$39,01						
Indicador(es)							

(S) 4104 - Porcentaje de avance en el desarrollo de la estrategia de reverdecimiento urbano

Año	Programación inicial del PD	Programación	Ejecución Vigencia	Avance		
				De la Vigencia	Transcurrido PD	
2024	10,00	10,00				
2025	30,00	30,00			N/A	
2026	30,00	30,00			N/A	
2027	30,00	30,00			N/A	
Total	100,00	100,00		Al plan de desarrollo:		

Retrasos y soluciones:

Avances y Logros:

2181 - Gestionar las 32 Área(s) protegidas del orden distrital	\$6.960,85	\$1.840,84	26,45%			\$2.555,04	36,71%
Indicador(es)							

TIPO DE ANUALIZACION PROGRAMADA POR LA ENTIDAD: (S) Suma (K) Constante (C) Creciente (D) Decreciente

Versión: Seguimiento

La programación y ejecución de magnitud de metas de proyecto de inversión incluye la vigencia actual y la vigencia anterior según desagregación efectuada por la entidad, mientras que los recursos corresponden únicamente a la vigencia actual.

(K) 4105 - Número de áreas protegidas con esquema de administración en implementación

Año	Programación inicial del PD	Programación	Ejecución Vigencia	Avance		
				De la Vigencia	Transcurrido PD	
2024	32,00	32,00				
2025	32,00	32,00			N/A	
2026	32,00	32,00			N/A	
2027	32,00	32,00			N/A	
				Al plan de desarrollo:		

Retrasos y soluciones:

Avances y Logros:

2184 - Implementar 1 Programa(s) para reducir la vulnerabilidad a riesgos climáticos en las áreas de importancia ambiental estratégica y en la estructura ecológica principal del Distrito Capital	\$8.453,34	\$489,13	5,79%			\$33,36	0,39%
Indicador(es)							

(S) 4108 - Avance de la implementación de las fases establecidas en el programa para reducir la vulnerabilidad en áreas de importancia ambiental

Año	Programación inicial del PD	Programación	Ejecución Vigencia	Avance		
				De la Vigencia	Transcurrido PD	
2024	0,20	0,20				
2025	0,20	0,20			N/A	
2026	0,30	0,30			N/A	
2027	0,30	0,30			N/A	
Total	1,00	1,00		Al plan de desarrollo:		

Retrasos y soluciones:

Avances y Logros:

2188 - Incorporar en 1700 Proyecto(s) los criterios de ecurbanismo producción y consumo sostenible	\$3.198,69						
Indicador(es)							

(S) 4112 - Número de proyectos con criterios de ecurbanismo producción y consumo sostenible

Año	Programación inicial del PD	Programación	Ejecución Vigencia	Avance		
				De la Vigencia	Transcurrido PD	
2024	198,00	198,00				
2025	435,00	435,00			N/A	
2026	435,00	435,00			N/A	
2027	632,00	632,00			N/A	
Total	1.700,00	1.700,00		Al plan de desarrollo:		

Retrasos y soluciones:

Avances y Logros:

2189 - Intervenir 2500 Hectárea(s) de conectores ecosistémicos para aumentar la conectividad de los elementos de la Estructura Ecológica Principal	\$1.361,88	\$1.030,55	75,67%			\$85,40	6,27%
Indicador(es)							

(S) 4113 - Número de hectáreas de conectores ecosistémicos de la EEP intervenidos

Año	Programación inicial del PD	Programación	Ejecución Vigencia	Avance		
				De la Vigencia	Transcurrido PD	
2024	20,00	20,00				
2025	470,00	470,00			N/A	
2026	1.000,00	1.000,00			N/A	
2027	1.010,00	1.010,00			N/A	
Total	2.500,00	2.500,00		Al plan de desarrollo:		

Retrasos y soluciones:

Avances y Logros:

2190 - Lograr 780 Hectárea(s) en proceso de restauración ecológica con planeación y ejecución participativas	\$4.449,99	\$1.029,81	23,14%			\$59,38	1,33%
Indicador(es)							

TIPO DE ANUALIZACIÓN PROGRAMADA POR LA ENTIDAD: (S) Suma (K) Constante (C) Creciente (D) Decreciente

Versión: Seguimiento
La programación y ejecución de magnitud de metas de proyecto de inversión incluye la vigencia actual y la vigencia anterior según desagregación efectuada por la entidad, mientras que los recursos corresoonden únicamente a la vigeencia actual.

Secretaría Distrital de Planeación/ Subsecretaría de Planeación de la Inversión

Sistema de Seguimiento al Plan Distrital de Desarrollo - Segplan 2

Fecha de impresión:

Martes 12 nov 2024 11:19

Código del reporte:

PA_RepoCG_04_Entidad

Fecha de la versión del diseño:

11/04/2021 V 1.1

Página 2 de 7

(C) 4114 - Número de hectáreas en proceso de restauración ecológica

Año	Programación inicial del PD	Programación	Ejecución Vigencia	Avance		
				De la Vigencia	Transcurrido PD	
2024	375,00	375,00				
2025	590,00	590,00			N/A	
2026	645,00	645,00			N/A	
2027	700,00	700,00			N/A	
				Al plan de desarrollo:		

Retrasos y soluciones:

Avances y Logros:

2194 - Realizar 1182 Proceso(s) de participación ciudadana para la mitigación de las situaciones ambientales conflictivas y para la gestión comunitaria del riesgo de desastres	\$3.257,88						
Indicador(es)							

(S) 4118 - Número de procesos de participación ciudadana implementadas

Año	Programación inicial del PD	Programación	Ejecución Vigencia	Avance		
				De la Vigencia	Transcurrido PD	
2024	150,00	150,00				
2025	280,00	280,00			N/A	
2026	280,00	280,00			N/A	
2027	140,00	140,00			N/A	
Total	850,00	850,00		Al plan de desarrollo:		

Retrasos y soluciones:

Avances y Logros:

2196 - Vincular 2302200 Persona(s) en acciones de educación ambiental para la conservación de la biodiversidad, el agua y la gestión de riesgos de desastres	\$2.557,72						
Indicador(es)							

(S) 4120 - Número de participantes en acciones o procesos de educación ambiental

Año	Programación inicial del PD	Programación	Ejecución Vigencia	Avance		
				De la Vigencia	Transcurrido PD	
2024	200.000,00	200.000,00				
2025	600.000,00	600.000,00			N/A	
2026	600.000,00	600.000,00			N/A	
2027	200.000,00	200.000,00			N/A	
Total	1.600.000,00	1.600.000,00		Al plan de desarrollo:		

Retrasos y soluciones:

Avances y Logros:

28 - Reducción de emisiones y control del deterioro ambiental	\$ 25.905,87	\$ 8.260,11	31,89 %			\$ 324,27	1,25 %
2234 - Adelantar 52200 Actuación(es) del procedimiento sancionatorio ambiental y del trámite de licenciamiento ambiental	\$3.937,53	\$908,73	23,08%			\$12,70	0,32%
Indicador(es)							

(S) 4158 - Número de actuaciones en el marco del procedimiento sancionatorio ambiental y del trámite de licenciamiento ambiental

Año	Programación inicial del PD	Programación	Ejecución Vigencia	Avance		
				De la Vigencia	Transcurrido PD	
2024	5.870,00	5.870,00	290,00	4,94	4,94	
2025	15.660,00	15.660,00			N/A	
2026	13.962,00	13.962,00			N/A	
2027	16.708,00	16.708,00			N/A	
Total	52.200,00	52.200,00	290,00	Al plan de desarrollo:		0,56

Retrasos y soluciones: Durante el mes de agosto y septiembre, se ha registrado un retraso en la emisión de actuaciones en el marco del proceso sancionatorio ambiental y el licenciamiento ambiental, dado que, actualmente la entidad se encuentra en un proceso de contratación por la armonización presupuestal con el nuevo plan de desarrollo, lo cual a provocado que la mayoría de los contratos proyectados para el mes de agosto y septiembre no empezaran ejecución, provocando así un retraso respecto a lo proyectado.

Avances y Logros: La Dirección de Control Ambiental dará prioridad en acoger jurídicamente los concepto técnico pendientes, durante los siguientes planes de trabajo a través de planes de choque para garantizarla ejecución para los meses de octubre a diciembre
En el marco de las actuaciones de la Dirección de Control Ambiental, la Secretaría Distrital de Ambiente a corte de septiembre de 2024, atendió el 290 actuaciones, distribuidas así:
N° de Conceptos Técnicos que recomiendan actuaciones administrativas sancionatorias: 79
N° de Conceptos Técnicos acogidos jurídicamente mediante acto administrativo: 202
N° de Conceptos Técnicos acogidos jurídicamente mediante licenciamiento ambiental: 9

2235 - Controlar 25200 Usuario(s) generadores de residuos especiales peligrosos y de manejo diferenciado	\$1.182,67	\$664,97	56,23%			\$8,29	0,70%
Indicador(es)							

TIPO DE ANUALIZACION PROGRAMADA POR LA ENTIDAD: (S) Surma (K) Constante (C) Creciente (D) Decreciente

Versión: Seguimiento

La programación y ejecución de magnitud de metas de proyecto de inversión incluye la vigencia actual y la vigencia anterior según desagregación efectuada por la entidad, mientras que los recursos corresponden únicamente a la vigencia actual.

(S) 4159 - Número de usuarios generadores de residuos especiales peligrosos y de manejo diferenciado controlados

Año	Programación inicial del PD	Programación	Ejecución Vigencia	Avance		
				De la Vigencia	Transcurrido PD	
2024	3.000,00	3.000,00	872,00	29,07	29,07	
2025	6.950,00	6.950,00			N/A	
2026	7.600,00	7.600,00			N/A	
2027	7.650,00	7.650,00			N/A	
Total	25.200,00	25.200,00	872,00	Al plan de desarrollo:	3,46	

Retrasos y soluciones: los retrasos en el proceso de contrataciones en el equipo técnico durante el mes de septiembre de 2024 limitó significativamente la capacidad operativa, impidiendo la elaboración de los informes correspondientes.

Es fundamental aunar esfuerzos en el proceso de contratación para asegurar que contemos con el 100% del equipo programado. Esto nos permitirá optimizar nuestra capacidad operativa y garantizar la continuidad de las actividades necesarias para el seguimiento y control ambiental

Avances y Logros: Se elaboró el Documento Técnico soporte para la priorización y control de usuarios generadores de residuos peligrosos y especiales, según el radicado Forest 2024IE16974, que planifica la ejecución de actividades de evaluación, control y seguimiento a la disposición adecuada y aprovechamiento de residuos especiales, ordinarios, peligrosos y de manejo diferenciado generados por actividades industriales, constructivas y de servicios públicos y privados en Bogotá. En el trimestre se realizaron 8,070 actuaciones de control, distribuidas de la siguiente manera: el equipo técnico ejecutó 2,504 actuaciones técnicas dirigidas a la cadena de gestión de los residuos de construcción y demolición, 68 actuaciones desde el grupo de compensaciones y control ambiental a entidades públicas, 4,310 del grupo de residuos hospitalarios y similares, y 1,188 de control de residuos de llantas. Se controlaron a 753 usuarios, con 122 seguimientos a la cadena de gestión de residuos de construcción y demolición, 390 del grupo de residuos hospitalarios y similares, 180 de control de residuos de llantas, y 61 del grupo de compensaciones y control ambiental. Durante el segundo semestre de 2024, se realizaron 288 actuaciones técnicas, de las cuales 119 contribuyeron al control de usuarios generadores de residuos peligrosos. Se emitieron 50 conceptos técnicos, 10 informes técnicos y 59 oficios/requerimientos, además de gestionar la evaluación de 7 registros de movilizadores de aceites usados y realizar un seguimiento a uno de ellos. Se atendieron 71 quejas, derechos de petición y requerimientos de entes de control, así como 18 registros como acopiador primario de aceite usado y 70 como generadores de residuos peligrosos, incluyendo 2 inscripciones en el inventario nacional de PCBs. En el marco de las acciones de control, se llevaron a cabo actividades para 400 usuarios generadores de residuos peligrosos, de los cuales 119 fueron objeto de control durante el segundo semestre, con 62 de ellos en vigencias anteriores y 57 nuevos. Se controló la disposición adecuada de 579.758.122 toneladas de residuos en el trimestre, de las cuales 575.209.742 toneladas corresponden a la cadena de gestión de residuos de construcción y demolición y 4.548.38 a residuos hospitalarios y similares. Además, se controlaron 248.201.3 toneladas de aprovechamiento adecuado, distribuidas en 245.602.03 toneladas de residuos de construcción y demolición, 2.071.5 de residuos de llantas y 527.77 de actividades administrativas en temas hospitalarios.

2236 - Implementar 1 Instrumento(s) financiero para la renovación del parque automotor de los vehículos de transporte de carga (FonCarga)	\$3.132,88	\$0,00	0,00%			\$0,00	0,00%
Indicador(es)							

(C) 4160 - Número de instrumentos financieros que promuevan la renovación del parque automotor de los vehículos de transporte de carga que

Año	Programación inicial del PD	Programación	Ejecución Vigencia	Avance		
				De la Vigencia	Transcurrido PD	
2024	0,40	0,40	0,17	42,50	42,50	
2025	0,60	0,60		28,33	N/A	
2026	0,80	0,80		21,25	N/A	
2027	1,00	1,00		17,00	N/A	
				Al plan de desarrollo:	17,00	

Retrasos y soluciones: No aplica

Avances y Logros: En lo corrido de la vigencia 2024 frente a la conformación, estructuración y constitución del Fondo Carga, se realizó un avance del 0,17, dónde se realizó la revisión y ajuste de la proyección de tecnologías para la operación y funcionamiento de este fondo. Por otra parte, se realizó un trabajo en conjunto con el BID para la elaboración de la documentación previa al proceso licitatorio, como la construcción de los estudios previos, anexo técnico y la solicitud de cotización para el proceso licitatorio de la constitución de la fiducia mercantil. Posteriormente, en el mes de agosto, se enviaron solicitudes de cotización a diferentes fiduciarias para recopilar información relevante para el estudio de mercado y el análisis del sector, recibiendo una cotización por parte de la Sociedad Fiduciaria de Davivienda. Con base a ello, en el mes de septiembre, se avanzó en proceso precontractual, para iniciar la licitación en el mes de Octubre.

2237 - Implementar 2 Zona(s) Urbanas por un Mejor Aire	\$23,41	\$23,41	100,00%			\$0,00	0,00%
Indicador(es)							

(C) 4161 - Número de ZUMA en implementación

Año	Programación inicial del PD	Programación	Ejecución Vigencia	Avance		
				De la Vigencia	Transcurrido PD	
2024	0,20	0,20	0,08	40,00	40,00	
2025	1,50	1,50		5,33	N/A	
2026	1,70	1,70		4,71	N/A	
2027	2,00	2,00		4,00	N/A	
				Al plan de desarrollo:	4,00	

Retrasos y soluciones: No aplica

Avances y Logros: El avance acumulado de la actividad en la vigencia corresponde al 0,08, para esto se avanzó en: Se realizó una revisión detallada de las fichas del Plan de Acción presentadas por las distintas entidades involucradas en el proyecto ZUMA Bosa-Apogeo. Posteriormente, estas fichas fueron sistematizadas en un documento general para consolidar la información. Además, se avanzó en la formulación de la metodología para la cartografía ambiental, que se implementará en la zona ZUMA Bosa-Apogeo. Se realizaron diversas reuniones de socialización del Plan de Acción con entidades clave, incluyendo a la Referente Ambiental de la Alcaldía Local de Bosa, para asegurar la comprensión y alineación con los objetivos del proyecto. También se presentó el proyecto ZUMA en un espacio virtual organizado por el Ministerio de Ambiente, titulado "Iniciativas para la gestión de la calidad del aire en Colombia". Por último, se llevó a cabo una mesa de trabajo con la Secretaría de Movilidad, firmante del decreto ZUMA, con el fin de establecer un plan de acción para lo que resta del 2024.

2238 - Implementar 1 Programa(s) de control y planificación sobre el recurso hídrico y sus factores de impacto en el D.C.	\$5.016,79	\$1.477,61	29,45%			\$36,29	0,72%
Indicador(es)							

(S) 4162 - Avance de implementación del programa de control y planificación sobre el recurso hídrico y sus factores de impacto en el D.C.

Año	Programación inicial del PD	Programación	Ejecución Vigencia	Avance		
				De la Vigencia	Transcurrido PD	
2024	0,10	0,10	0,04	40,00	40,00	
2025	0,30	0,30			N/A	
2026	0,30	0,30			N/A	
2027	0,30	0,30			N/A	
Total	1,00	1,00	0,04	Al plan de desarrollo:	4,00	

Retrasos y soluciones: Se presenta retraso en el desarrollo de las acciones de monitoreo, evaluación, control y seguimiento ambiental.

Desarrollar las acciones atrasadas durante el mes de octubre de 2024

TIPO DE ANUALIZACION PROGRAMADA POR LA ENTIDAD: (S) Suma (K) Constante (C) Creciente (D) Decreciente

Versión: Seguimiento

La programación y ejecución de magnitud de metas de proyecto de inversión incluye la vigencia actual y la vigencia anterior según desagregación efectuada por la entidad, mientras que los recursos corresponden únicamente a la vigencia actual.

Avances y Logros:

Se realizó la estructuración del Informe Técnico No. 03820 de julio del 2024, denominado "PROGRAMA DE CONTROL Y PLANIFICACIÓN AMBIENTAL SOBRE EL RECURSO HÍDRICO DEL DISTRITO CAPITAL PARA EL 2024-II", en lo que corresponde al componente alcantarillado.

Se realizó la evaluación de 124 caracterizaciones a través de los productos técnicos (conceptos e informes técnicos), precisándose que el universo es de 605 caracterizaciones, se realizaron 5 operativos de control de acuerdo con el universo de 14 operativos definidos para el semestre y se emitieron 9 autos de archivo relacionados con el saneamiento de los expedientes en los cuales reposen trámites relacionados con permisos de vertimientos al alcantarillado público y que actualmente no son exigibles.

En lo que corresponde a trámites de autorizaciones relacionados con el recurso hídrico superficial y subterráneo se gestionaron

5 trámites de permisos de vertimientos evaluados técnicamente de fondo con concepto técnico

17 conceptos técnicos de seguimiento a permiso de vertimientos

80 conceptos técnicos de liquidación de cobro por seguimiento a permisos de vertimientos/PSMV

80 documentos que atienden PQRS y entes de control

3 informes técnicos de IVC en humedales

73 actuaciones de impulso jurídico.

1 trámites de concesión de aguas subterráneas evaluados técnicamente de fondo con concepto técnico

15 conceptos de seguimiento a concesiones de aguas subterráneas

26 documentos que atendieron productos de otras actividades

37 conceptos técnicos de control en materia de aguas subterráneas.

Se ejecutó el monitoreo de 577 puntos, de los cuales 237 muestras corresponden al componente de la Red de Calidad Hídrica de Bogotá, 17 muestras de la Red de Monitoreo de Aguas Subterráneas, 35 muestras en las Reservas Distritales de Humedal y 288 monitoreos hacen parte del Programa de Afluentes y Efluentes del Distrito Capital, distribuidas en sectores productivos, cuerpos de agua y vertimientos directos. Se realizó la revisión, validación y aprobación de 571 reportes de análisis de laboratorio.




Se emitieron 203 documentos técnicos para realizar el análisis técnico pertinente tendiente al desarrollo de actividades de control y seguimiento ambiental.

Se consolidó la información de los resultados de laboratorio de 687 muestras asociadas con los componentes de monitoreo teniendo como referencia el sistema de información adoptado.

Se realizó el análisis y procesamiento de la información de las redes de monitoreo del Distrito y/o la derivada de los procesos de control, evaluación y seguimiento ambiental en función de la dinámica y la variabilidad de los factores de impacto del Recurso Hídrico que incluyó la reactividad de información de los procesos de control, evaluación y seguimiento, la evaluación de los sistemas asociados con el recurso hídrico, desde un punto de vista hidrodinámico y calidad de agua e integración de información regional

2239 - Implementar 1 Programa(s) de control, evaluación y seguimiento para proteger el arbolado urbano, la flora y la fauna silvestre, y prevenir su tráfico ilegal	\$5.105,36	\$1.552,33	30,41%			\$29,43	0,58%
Indicador(es)							

(S) 4163 - Avance de implementación del programa para el control al aprovechamiento de la flora arbolado urbano y fauna silvestre en Bogotá D.C.

Año	Programación inicial del PD	Programación	Ejecución Vigencia	Avance		
				De la Vigencia	Transcurrido PD	
2024	0,10	0,10	0,05	50,00		50,00 
2025	0,30	0,30			N/A	
2026	0,30	0,30			N/A	
2027	0,30	0,30			N/A	
Total	1,00	1,00	0,05	Al plan de desarrollo:		5,00 

Retrasos y soluciones:

La dinámica de los procesos de armonización del actual plan de desarrollo ha generado algunos retos para completar la formación del equipo necesario para la ejecución de las tareas.

Optimizar la capacidad operativa y garantizar la continuidad de las actividades de evaluacion, seguimiento y control ambiental. Para ello, contar con un equipo completo y bien preparado es esencial, ya que les permite ejecutar las tareas de manera eficiente, minimizar los riesgos y asegurar el cumplimiento de los estándares establecidos

Avances y Logros:

Con el objeto de contribuir con una mejor gestión sobre el arbolado urbano, la flora y fauna con el fin prevenir el deterioro del recurso, la Secretaría Distrital de Ambiente - SDA en la II vigencia 2024, cuya distribución se relaciona a continuación:

Los avances por vigencia se distribuyen así: 2024 II:

En la II vigencia 2024 ejecutó 1.719 actuaciones técnicas y jurídicas de evaluación, control y seguimiento sobre el recurso arbóreo de la ciudad, cuya distribución se relaciona a continuación:

- Conceptos técnicos de manejo silvicultural: 323
- Conceptos técnicos de atención de emergencias silviculturales: 532
- Conceptos técnicos de infraestructura: 9
- Conceptos técnicos de atención de seguimiento: 1
- Informe técnico de seguimiento: 2
- requerimientos: 4
- Actas de Visitas Técnicas de Evaluación y Seguimiento: 820
- Actos Administrativos: 21
- Jornadas de Sensibilización: 1

Con el objeto de ejercer evaluación, control y seguimiento a la movilización, tenencia, uso o comercialización del recurso flora, y prevenir su tráfico ilegal, en lo transcurrido del II periodo 2024, la SDA ejecutó 805 actuaciones técnicas y jurídicas sobre el recurso flora, que corresponden a:

- Visitas de evaluación y seguimiento a empresas forestales: 101
- Inventarios de control y seguimiento a empresas forestales: 55
- Visita de evaluación para registro del libro de operaciones: 21
- CITES - No CITES: 41
- Expedición Salvoconducto: 6
- Nuevo registro de operaciones: 2
- Certificación Exportación / Importación Especies maderables: 7
- Certificación de Registro y cumplimiento: 15
- Certificaciones Negadas: 9
- Verificación e ingreso al sistema FOREST de los radicados de movimientos del libro de operaciones:266
- Operativo control especies de flora silvestre: 1

- DOCUMENTOS PROYECTADOS: 254

Con el objeto de proteger a los animales silvestres, realizar evaluación y seguimiento al aprovechamiento de estos, sus productos y subproductos, y prevenir y controlar su tráfico ilegal, durante el II semestre de 2024 se ha ejecutado 574 actuaciones técnicas y jurídicas sobre el recurso fauna silvestre.

- PRESENCIAS CON recuperación de individuo: 249
- PRESENCIAS SIN recuperación de individuo (presencias, no se pudo capturar, etc.):64
- PRESENCIAS atendidas por Recepción institucional (sin incautación, PONAL, Bomberos): 9
- MANEJO FS EN OBRAS Y TT SILVICULTURALES Visitas-ACAFS:6
- Procedimiento de LIBERACIÓN (actas de DF): 43
- Procedimiento de REUBICACIÓN (actas DF):2

TIPO DE ANUALIZACION PROGRAMADA POR LA ENTIDAD: (S) Suma (K) Constante (C) Creciente (D) Decreciente

Versión: Seguimiento

La programación y ejecución de magnitud de metas de proyecto de inversión incluye la vigencia actual y la vigencia anterior según desagregación efectuada por la entidad, mientras que los recursos corresponden únicamente a la vigencia actual.

-Rescates: 5
-Jornadas de capacitación: 4
-Actos Administrativos: 2

2240 - Implementar 1 Programa(s) para el control ambiental en predios en los que se desarrollan o desarrollaron actividades extractivas industriales comerciales y de servicios con potencial afectación al recurso suelo	\$1.167,81	\$617,57	52,88%			\$21,89	1,87%
Indicador(es)							

(S) 4164 - Avance de implementación del programa para el control ambiental en predios en los que se desarrollan o desarrollaron actividades

Año	Programación inicial del PD	Programación	Ejecución Vigencia	Avance			
				De la Vigencia		Transcurrido PD	
2024	0,10	0,10	0,03	30,00	⚠	30,00	⚠
2025	0,30	0,30				N/A	
2026	0,30	0,30				N/A	
2027	0,30	0,30				N/A	
Total	1,00	1,00	0,03	Al plan de desarrollo:		3,00	⚠

Retrasos y soluciones: Se presenta retraso en el desarrollo de las acciones de evaluación, control y seguimiento ambiental.

Avances y Logros: Desarrollar las acciones atrasadas durante el mes de octubre de 2024.
Durante el segundo semestre de 2024 se realizó la estructuración del Informe Técnico No. 03827 de julio del 2024, denominado "PROGRAMA DE EVALUACIÓN, SEGUIMIENTO, CONTROL AMBIENTAL EN PREDIOS EN LOS QUE SE DESARROLLAN O DESARROLLARON ACTIVIDADES EXTRACTIVAS MINERAS, INDUSTRIALES, COMERCIALES Y DE SERVICIOS, A EJECUTAR POR LA SUBDIRECCIÓN DE RECURSO HÍDRICO Y DEL SUELO EN LA VIGENCIA COMPRENDIDA DE JULIO A DICIEMBRE DEL AÑO 2024".
En lo que corresponde al componente de suelos contaminados.
Se han gestionado 42 solicitudes de información en el marco de las acciones de control ambiental a predios con posible afectación al suelo y acuífero somero y se han gestionado 10 solicitudes de diagnóstico y 3 diagnósticos CIIU RESPEL.
Se han realizado acciones de seguimiento en 60 predios y se han generado 34 conceptos técnicos y 13 requerimientos dirigidos a los usuarios.
Se ha realizado 1 visita de acompañamiento a las labores de investigación y remediación en los predios identificados como sitios potencialmente contaminados, sitios contaminados, pasivos ambientales y se han acogido jurídicamente 2 procesos.
En lo que corresponde al componente de hidrocarburos en el marco de la atención al 100% de solicitudes relacionadas con el registro y actualización de planes de contingencias para el almacenamiento y/o transporte de hidrocarburos líquidos derivados de petróleo se han gestionado 131 solicitudes de las 200 programados para la vigencia.
En lo que corresponde al componente de hidrocarburos se programan 62 Conceptos Técnicos.
En cuanto a la realización de las acciones control y seguimiento a las Estaciones de Servicio y plantas de transferencia de hidrocarburos en el Distrito Capital, se han generado 11 conceptos técnicos.
En lo que corresponde a la valoración de planes de trabajo para investigación y/o desmantelamiento de Estaciones de Servicio se ha realizado la atención 9 solicitudes que corresponde al aval de 3 planes de trabajo y 6 requerimientos de complemento de información de plan de trabajo.
Se han realizado 8 informes de acompañamiento de actividades en campo para la verificación de la ejecución de los planes de trabajo validados.
Se gestionaron 44 actuaciones de impulso jurídico en el marco de las acciones de evaluación, control y seguimiento a estaciones de servicio.

2241 - Implementar 1 Programa(s) para el control de la Estructura Ecológica Principal	\$549,99	\$282,61	51,38%			\$1,45	0,26%
Indicador(es)							

(S) 4165 - Avance de la implementación del programa de control de la Estructura Ecológica Principal

Año	Programación inicial del PD	Programación	Ejecución Vigencia	Avance			
				De la Vigencia		Transcurrido PD	
2024	0,10	0,10	0,04	40,00	⚠	40,00	⚠
2025	0,30	0,30				N/A	
2026	0,30	0,30				N/A	
2027	0,30	0,30				N/A	
Total	1,00	1,00	0,04	Al plan de desarrollo:		4,00	⚠

Retrasos y soluciones: los retrasos en el proceso de contrataciones en el equipo técnico durante el mes de septiembre de 2024 limitó significativamente la capacidad operativa, impidiendo la elaboración de los informes correspondientes.

Es fundamental aunar esfuerzos en el proceso de contratación para asegurar que contemos con el 100% del equipo programado. Esto nos permitirá optimizar nuestra capacidad operativa y garantizar la continuidad de las actividades necesarias para el seguimiento y control ambiental

Avances y Logros: Durante el trimestre, se llevó a cabo la elaboración del Programa para el Control de la Estructura Ecológica Principal de Bogotá, con la ejecución de 86 visitas que permitieron evaluar el estado de la estructura en localidades que requieren seguimiento. Se elaboraron 3 informes técnicos relacionados con Acciones Populares y se ejecutaron 4 acciones de control en puntos críticos. Además, se realizaron 8 visitas en agosto y septiembre para supervisar el endurecimiento de áreas verdes y la compensación ambiental, acumulando un total de 8 acciones de seguimiento. Estas actividades son fundamentales para la preservación y protección del entorno ecológico en la ciudad

2242 - Implementar 1 Programa(s) para mejorar la calidad del aire acústica y visual	\$5.789,43	\$2.732,88	47,20%			\$214,22	3,70%
Indicador(es)							

(S) 4166 - Avance en la implementación de un programa de monitoreo gestión evaluación control y seguimiento para mejorar la calidad del aire

Año	Programación inicial del PD	Programación	Ejecución Vigencia	Avance			
				De la Vigencia		Transcurrido PD	
2024	0,10	0,10	0,06	60,00	⚠	60,00	⚠
2025	0,30	0,30				N/A	
2026	0,30	0,30				N/A	
2027	0,30	0,30				N/A	
Total	1,00	1,00	0,06	Al plan de desarrollo:		6,00	⚠

Retrasos y soluciones: No Aplica

Avances y Logros: En el Primer Trimestre de la vigencia del PDD, en la elaboración e implementación del Programa para Mejor la calidad del aire, se presenta un avance para el acumulado de la vigencia 2024 del 0,06 esto corresponde a que desde la gestión, evaluación, control y seguimiento a fuentes de emisiones atmosféricas fijas y móviles (industrias y parque automotor, principalmente), a fuentes emisoras de ruido y a elementos de publicidad exterior visual, se han realizado 384 actuaciones técnicas para la medición de fuentes fijas, 4.841 actuaciones de revisiones a fuentes móviles, 38 visitas técnicas de monitoreo de ruido a establecimientos de comercio y 2.039 acciones de evaluación, control y seguimiento a elementos de Publicidad Exterior Visual. Frente a plan aire, se está realizando el seguimiento a los 45 proyectos, 5 objetivos y 6 sectores que conforman este.
Respecto a la operación de las redes de monitoreo de calidad del aire y ruido, se realizaron los mantenimientos preventivos y correctivos a estas redes, de igual manera se realizó la validación diaria de los datos de concentraciones de contaminantes criterio y parámetros meteorológicos monitoreados por la Red de Monitoreo y Calidad de Aire de Bogotá – RMCAB y la Red de Monitoreo de Ruido Ambiental de Bogotá - RMRAB.

5 - Bogotá confía en su gobierno	\$ 16.403,17	\$ 2.503,96	15,27 %			\$ 70,65	0,43 %
33 - Fortalecimiento institucional para un gobierno confiable	\$ 16.403,17	\$ 2.503,96	15,27 %			\$ 70,65	0,43 %
2299 - Implementar 3 Programa(s) de información ambiental y conocimiento ambiental	\$4.091,37	\$1.809,35	44,22%			\$50,32	1,23%
Indicador(es)							

TIPO DE ANUALIZACION PROGRAMADA POR LA ENTIDAD: (S) Suma (K) Constante (C) Creciente (D) Decreciente

Versión: Seguimiento

La programación y ejecución de magnitud de metas de proyecto de inversión incluye la vigencia actual y la vigencia anterior según desagregación efectuada por la entidad, mientras que los recursos corresponden únicamente a la vigencia actual.

(S) 4223 - Número de programas de información ambiental y conocimiento ambiental implementados

Año	Programación inicial del PD	Programación	Ejecución Vigencia	Avance		
				De la Vigencia	Transcurrido PD	
2024	0,10	0,10	0,05	50,00		
2025	0,30	0,30			N/A	
2026	0,30	0,30			N/A	
2027	0,30	0,30			N/A	
Total	1,00	1,00	0,05	Al plan de desarrollo:	5,00	

Retrasos y soluciones: Para este trimestre no se tienen retrasos, dado que se esta cumpliendo con lo programado

Avances y Logros: Para este trimestre la meta avanzó en 0,05 acumulado que corresponde al 50% de lo programado en la vigencia y un acumulado de 0.05 en el cuatrienio, las acciones más representativas fueron:

Formalización de planes de trabajo por dominio, Atención de la auditoría interna 2024, que se adelanta sobre Plan Estratégico de Tecnologías de la Información - PETI, Usabilidad y Accesibilidad y Seguridad de la Información. Por dominio se tiene: * Sistemas de información: Mantenimientos perfectivos y soporte en Forest, SIPSE, GYSAE, SI-Capital, Portal Web, SIA-Móvil y Predios. Soporte, acorde a los planes de trabajo establecidos. Avance en planeación de mejoras arbolApp y Revisión Catálogo Sistemas de Información, entre otras

2306 - Realizar el 100 % de las acciones para el mejoramiento de la capacidad de gestión pública del sector ambiente	\$12.311,80	\$694,61	5,64%			\$20,33	0,17%
Indicador(es)							

(S) 4230 - Porcentaje de avance en el fortalecimiento institucional

Año	Programación inicial del PD	Programación	Ejecución Vigencia	Avance		
				De la Vigencia	Transcurrido PD	
2024	10,00	10,00	7,05	70,50	70,50	
2025	30,00	30,00			N/A	
2026	30,00	30,00			N/A	
2027	30,00	30,00			N/A	
Total	100,00	100,00	7,05	Al plan de desarrollo:	7,05	

Retrasos y soluciones: El proyecto esta acorde con la progración.

Avances y Logros: Con corte a septiembre El proyecto prevee fortalecer el desarrollo misional y operativo de la Secretaría Distrital de Ambiente, aumentando sus niveles de eficiencia y eficacia e incentivando a las servidoras y servidores públicos en el compromiso con la ciudad y el trabajo en equipo, dignificando, modificando y ajustando la planta de personal con funciones, procesos y procedimientos acordes con la misión institucional, implementando el uso de las TIC en la unificación y articulación de la información.

Así como realizar el 100% de las actividades de construcción y mantenimiento de los bienes muebles e inmuebles de la SDA, garantizando espacios de calidad para el Sector Ambiente y comprometida con las necesidades de la ciudadanía y colaboradores de la entidad con el fin de satisfacer sus necesidades mejorando la ejecución de los procesos y adecuado el manejo y aumento de la vida útil de la infraestructura existente del Sector Ambiente.

Total Entidad o Alcaldía Local	\$ 80.043,39	\$ 16.035,29	20,03 %			\$ 3.183,96	3,98 %
--------------------------------	--------------	--------------	---------	--	--	-------------	--------

TIPO DE ANUALIZACION PROGRAMADA POR LA ENTIDAD: (S) Suma (K) Constante (C) Creciente (D) Decreciente

Versión: Seguimiento

La programación y ejecución de magnitud de metas de proyecto de inversión incluye la vigencia actual y la vigencia anterior según desagregación efectuada por la entidad, mientras que los recursos corresponden únicamente a la vigencia actual.

Plan de Desarrollo Distrital: 17 - Bogotá Camina Segura

Reporte de gestión por Entidad o Alcaldía Local

Fecha de Corte: 30/09/2024

0127-Departamento Administrativo de la Defensoría del Espacio Publico-DADEP

En millones de pesos

Objetivo Estratégico / Programa / Meta Plan de Desarrollo / Indicador	2024						
	Programado	Compromisos / Contratado	%	Entregado	%	Giros	%
1 - Bogotá avanza en su seguridad	\$ 7.070,36	\$ 5.398,13	76,35 %			\$ 1.278,28	18,08 %
5 - Espacio público seguro e inclusivo	\$ 7.070,36	\$ 5.398,13	76,35 %			\$ 1.278,28	18,08 %
1962 - Desarrollar 1 Estrategia(s) para aumentar la oferta cualitativa y cuantitativa de espacio público para el uso, goce y disfrute ciudadano con enfoque diferencial, étnico, interseccional, de género y población	\$6.476,21	\$4.811,48	74,29%			\$1.150,28	17,76%
Indicador(es)							

(K) 3884 - Estrategia para aumentar la oferta cualitativa y cuantitativa de espacio público para el uso goce y disfrute ciudadano desarrollada

Año	Programación inicial del PD	Programación	Ejecución Vigencia	Avance			
				De la Vigencia		Transcurrido PD	
2024	1,00	1,00	0,30	30,00	⚠	30,00	⚠
2025	1,00	1,00				N/A	
2026	1,00	1,00				N/A	
2027	1,00	1,00				N/A	
				Al plan de desarrollo:		7,50	⚠

Retrasos y soluciones: No presenta retrasos.

Avances y Logros:

- Se recuperaron 3 bienes de uso público.
- En agosto de se realizaron 40 visitas, de parqueaderos y salones comunales.
- Con la participación de los Defensores del Espacio Público, se realizaron 135 Jornadas de recuperación, revitalización, sostenibilidad, 2.353 intervenciones pedagógicas y apoyo a 48 actividades de interés cultural.
- Se brindó asistencia técnica a las alcaldías locales e inspecciones de policía en las acciones concretas de recuperación de espacio público.
- Se han incorporado 1.104.713,72 m2 de bienes fiscales y públicos, en las Localidades de Santafé, Chapinero, San Cristóbal, Usme, Bosa, Kennedy, Fontibón, Suba, Puente Aranda y Rafael Uribe.
- Del componente Sanear y/o Titular se logró un total de 289.827,90 m2 de bienes fiscales y públicos saneados y/o titulados, en las localidades de Usaquén, San Cristóbal, Tunjuelito, Bosa, Kennedy, Fontibón, Suba, Barrios Unidos, Los Mártires, Puente Aranda, Barrios Unidos y Ciudad Bolívar con doce (12) análisis de titulación y doce (12) de saneamiento.

1964 - Impulsar 15 Proyecto(s) de bienestar con enfoque de género poblacional, étnico y diferencial en espacios públicos	\$108,45	\$108,45	100,00%			\$36,08	33,27%
Indicador(es)							

(S) 3886 - Proyectos de bienestar en espacios públicos impulsados

Año	Programación inicial del PD	Programación	Ejecución Vigencia	Avance			
				De la Vigencia		Transcurrido PD	
2024	2,00	2,00	0,00	0,00	⚠	0,00	⚠
2025	5,00	5,00				N/A	
2026	5,00	5,00				N/A	
2027	3,00	3,00				N/A	
Total	15,00	15,00	0,00	Al plan de desarrollo:		0,00	⚠

Retrasos y soluciones: No presenta retrasos debido a que las acciones que avanzan la magnitud se programaron para el cuarto trimestre de 2024.

Avances y Logros: No presenta logros porque que las acciones que avanzan la magnitud se programaron para el cuarto trimestre de 2024.

1969 - Ofertar 35 Bien(es) fiscales del distrito capital para enajenación	\$54,00	\$54,00	100,00%			\$8,30	15,37%
Indicador(es)							

(S) 3891 - Bienes fiscales del Distrito Capital para enajenación ofertados

Año	Programación inicial del PD	Programación	Ejecución Vigencia	Avance			
				De la Vigencia		Transcurrido PD	
2024	5,00	5,00	0,00	0,00	⚠	0,00	⚠
2025	10,00	10,00				N/A	
2026	10,00	10,00				N/A	
2027	10,00	10,00				N/A	
Total	35,00	35,00	0,00	Al plan de desarrollo:		0,00	⚠

Retrasos y soluciones: Septiembre: Se requiere por parte de la Subdirección de Registro Inmobiliario de la entidad, la entrega del avalúo comercial, viabilidad jurídica, certificación contable y precio mínimo de venta de más predios para continuar con el proceso de selección de uno de los inmuebles que se va a ofertar, para lo cual se están desarrollando las articulaciones y acciones correspondientes con la subdirección citada.

Avances y Logros: Cuatro inmuebles se encuentran en revisión por parte de la Oficina Jurídica -OJ- para adelantar el respectivo proceso de selección.

1970 - Realizar 20 Ejercicio(s) demostrativos de apropiación de predios públicos por medio de procesos formativos y acciones concretas en sitios críticos impulsando la participación ciudadana para fortalecer el cuidado la rehabilitación y la sostenibilidad del Espacio Público	\$431,70	\$424,20	98,26%			\$83,62	19,37%
Indicador(es)							

TIPO DE ANUALIZACION PROGRAMADA POR LA ENTIDAD: (S) Suma (K) Constante (C) Creciente (D) Decreciente

Versión: Seguimiento

La programación y ejecución de magnitud de metas de proyecto de inversión incluye la vigencia actual y la vigencia anterior según desagregación efectuada por la entidad, mientras que los recursos corresponden únicamente a la vigencia actual.

(S) 3892 - Ejercicios demostrativos de apropiación de predios públicos realizados

Año	Programación inicial del PD	Programación	Ejecución Vigencia	Avance			
				De la Vigencia		Transcurrido PD	
2024	2,00	2,00	0,00	0,00	!	0,00	!
2025	7,00	7,00				N/A	
2026	7,00	7,00				N/A	
2027	4,00	4,00				N/A	
Total	20,00	20,00	0,00	Al plan de desarrollo:		0,00	!

Retrasos y soluciones: Se deben construir indicadores de priorización para las intervenciones en los puentes peatonales, para esto es necesario contar con metodologías que faciliten estos ejercicios. Por otro lado, se han presentado dificultades para llevar a cabo las mesas de concertación con las comunidades, para lo cual se está perfeccionando la estrategia de concertación.

Avances y Logros: Se avanzó en la construcción de los insumos para la estructuración de diseños técnicos y urbanísticos mediante la elaboración de diagnósticos sociales y físicos, y la aplicación de encuestas a los diferentes grupos sociales para la puesta en marcha de los proyectos puentes que unen, pasaje 7 y ruta de vida Transmilenio.

Septiembre: Se elaboraron diagnósticos de varios puntos críticos y se predefinieron sitios de posible intervención: uno en Ciudad Bolívar en los barrios el Preciso y la Playa, el segundo en la localidad de Fontibón en el barrio Modelia, otros dos en Kennedy y Los Mártires.

5 - Bogotá confía en su gobierno	\$ 3.925,14	\$ 2.382,89	60,71 %			\$ 454,30	11,57 %
33 - Fortalecimiento institucional para un gobierno confiable	\$ 3.925,14	\$ 2.382,89	60,71 %			\$ 454,30	11,57 %
2296 - Implementar 1 Estrategia(s) para fortalecimiento de la gestión institucional y operativa	\$3.925,14	\$2.382,89	60,71%			\$454,30	11,57%
Indicador(es)							

(K) 4220 - Estrategia de fortalecimiento de la capacidad operativa y gestión administrativa implementada

Año	Programación inicial del PD	Programación	Ejecución Vigencia	Avance			
				De la Vigencia		Transcurrido PD	
2024	100,00	100,00	30,00	30,00	!	30,00	!
2025	100,00	100,00				N/A	
2026	100,00	100,00				N/A	
2027	100,00	100,00				N/A	
				Al plan de desarrollo:		7,50	!

Retrasos y soluciones: No presenta retrasos.

Avances y Logros: PROYECTO 8038

Se realizó La actualización general del sistema SIDEPE, para evolucionar el sistema a la ultima versión LTS (Long Term Support) de su lenguaje de programación JAVA correspondiente a la versión 21, con soporte hasta el año 2029 dependiendo de la implementación del OpenJDK que se utilice para desplegar. Con este cambio es necesario re-desarrollar los componentes de manejo de sesión de la interfaz grafica web del sistema de información y actualizar el framework de componentes gráficos enriquecidos para a su vez fortalecer la seguridad del sistema, subsanando riesgos de ataques XSS y de inyección de código malicioso. El avance de la implementación general es del 5%.

Se continuó con la conciliación de la información de entregas en administración indirecta de la Subdirección de Gestión Inmobiliaria en el sistema SIDEPE con la información contable de las Subdirecciones de Gestión Corporativa y de Registro Inmobiliario, mediante mesas de trabajo entre las 3 subdirecciones y la OTIC, tomando decisiones para cada caso y aplicando las soluciones en el sistema SIDEPE. Se encuentra un avance del 70% del proceso.

Implementación de funcionalidad que permite realizar actualizaciones masivas de predios, dependiendo del tramite parametrizado por código fuente remitido por la Subdirección de Registro Inmobiliario. Esta funcionalidad permitirá actualizar usos de predios de forma masiva apoyando a la Subdirección por parte de la OTI. La implementación de modulo se completó en un 100%.

Los beneficios que obtiene la ciudadanía través de los logros y avances en la modernización de la capacidad tecnológica de la defensoría del Espacio Público son los siguientes:

1. Realizar el soporte y mantenimiento de los sistemas de información misionales, para garantizar la disponibilidad de los servicios.

2. actualización de algunos componentes de la página web de la entidad para facilitar, la consulta a los usuarios.

PROYECTO 7987

En la implementación del Sistema de Gestión, durante el mes de septiembre se ejecutaron las siguientes actividades programadas en el Plan de Acción para la Sostenibilidad del MIPG - 2024:

- Se continuó con la actualización y publicación de la documentación institucional en concordancia con el Decreto 478 y 479 de 2022 - Rediseño Institucional y con las necesidades de los diferentes procesos.

- Se realizó el monitoreo de las acciones del plan de mejoramiento de la entidad, durante el mes de septiembre no se presentaron acciones de mejoramiento próximas a vencer.

-Se inició la puesta en producción del nuevo sistema de Evaluación Control y Mejoramiento Continuo para el registro y seguimiento de las acciones de mejora, y se realizó su socialización a la entidad.

- Se formuló el plan de mejoramiento correspondiente al hallazgo 7.4.1 de la auditoria 44 de la Contraloría de Bogotá.

- Se realizó el tercer Comité Institucional de Gestión y Desempeño (extraordinario) con el fin de realizar la aprobación de la actualización de la Resolución de integración y reglamento de funcionamiento del Comité Institucional de Gestión y Desempeño de la Defensoría del Espacio Público.

- Se realizó un informe de los resultados obtenidos en el FURAG con el fin de identificar las oportunidades de mejora.

- Se socializó a la entidad la Resolución 363 del 18 de septiembre de 2024 del Comité Institucional de Gestión y Desempeño.

- Se realizó la consolidación de la información del Mapa de Riesgos Institucional - corrupción, gestión y seguridad de la información segundo cuatrimestre 2024 con su correspondiente monitoreo.

Se adelantaron 2 capacitaciones en pro de la gestión contractual, adicional a 30 de septiembre se encuentran 608 CPS publicados, 18 en modalidad de contratación directa publicados, 236 modificaciones contractuales concluidas y 32 procesos de selección adjudicados/desiertos. Se gestionaron 3 solitudes de conceptos jurídicos por medio de la Mesa de Ayuda Jurídica comprendidos entre el mes de julio a septiembre de 2024.

Se

Total Entidad o Alcaldía Local	\$ 10.995,50	\$ 7.781,02	70,77 %			\$ 1.732,58	15,76 %
--------------------------------	--------------	-------------	---------	--	--	-------------	---------

TIPO DE ANUALIZACION PROGRAMADA POR LA ENTIDAD: (S) Suma (K) Constante (C) Creciente (D) Decreciente

Versión: Seguimiento

La programación y ejecución de magnitud de metas de proyecto de inversión incluye la vigencia actual y la vigencia anterior según desagregación efectuada por la entidad, mientras que los recursos corresponden únicamente a la vigencia actual.

Plan de Desarrollo Distrital: 17 - Bogotá Camina Segura

Reporte de gestión por Entidad o Alcaldía Local

Fecha de Corte: 30/09/2024

0131-Unidad Administrativa Especial Cuerpo Oficial de Bomberos

En millones de pesos

Objetivo Estratégico / Programa / Meta Plan de Desarrollo / Indicador	2024					
	Programado	Compromisos / Contratado	%	Entregado	%	Giros
4 - Bogotá ordena su territorio y avanza en su acción climática	\$ 16.780,95	\$ 8.223,58	49,01 %			\$ 431,04
25 - Aumento de la resiliencia al cambio climático y reducción de la vulnerabilidad	\$ 16.780,95	\$ 8.223,58	49,01 %			\$ 431,04
2186 - Implementar 1 Programa(s) para mejorar la respuesta en la atención a emergencias del Cuerpo Oficial de Bomberos de Bogotá apalancada en redes de conocimiento prevención del riesgo y cobertura en la ciudad y su entorno	\$16.780,95	\$8.223,58	49,01%			\$431,04
Indicador(es)						

(C) 4110 - Programa implementado para la respuesta en la atención a emergencias del Cuerpo Oficial de Bomberos de Bogotá apalancado en redes

Año	Programación inicial del PD	Programación	Ejecución Vigencia	Avance			
				De la Vigencia		Transcurrido PD	
2024	10,00	10,00	4,90	49,00	⚠	49,00	⚠
2025	35,00	35,00		14,00	⚠	N/A	
2026	75,00	75,00		6,53	⚠	N/A	
2027	100,00	100,00		4,90	⚠	N/A	
				Al plan de desarrollo:		4,90	⚠

Retrasos y soluciones: No se presentaron retrasos

Avances y Logros: A 30 de septiembre de 2024, se ha avanzado en la implementación del programa para mejorar la respuesta en la atención a emergencias del Cuerpo Oficial de Bomberos de Bogotá apalancada en redes de conocimiento prevención del riesgo y cobertura en la ciudad y su entorno, con el desarrollo de las siguientes acciones:
Desarrollo de campañas de reducción del riesgo: "La niña puede llegar en cualquier momento", salvando patas - pet friendly, Club Bomberitos, Vivienda segura, capacitación por campus virtual; así mismo, se avanzó en la investigación de eventos de emergencias, análisis de datos, caracterización de escenarios de riesgo y seguimiento a la información de entidades como el IDEAM e IDIGER para análisis de variables climáticas en los meses de temporada de lluvia para Bogotá.
Así mismo, se realizaron capacitaciones operativas al personal uniformado para apalancar las fortalezas en la respuesta a emergencias, se desarrollaron las actividades de mantenimiento preventivo y correctivo de las máquinas, herramientas y equipos especializados y se avanzó en la preparación de las intervenciones físicas a las estaciones como base de una buena intervención bomberil ante los eventos que se presentan en Bogotá.

5 - Bogotá confía en su gobierno	\$ 5.029,87	\$ 3.093,03	61,49 %			\$ 308,14	6,13 %
33 - Fortalecimiento institucional para un gobierno confiable	\$ 5.029,87	\$ 3.093,03	61,49 %			\$ 308,14	6,13 %
2287 - Desarrollar 1 Plan(es) para el fortalecimiento de las capacidades institucionales de la UAECOB	\$5.029,87	\$3.093,03	61,49%			\$308,14	6,13%
Indicador(es)							

(C) 4211 - Porcentaje de avance en la implementación de un plan para el fortalecimiento del modelo integrado de planeación y gestión

Año	Programación inicial del PD	Programación	Ejecución Vigencia	Avance			
				De la Vigencia		Transcurrido PD	
2024	20,00	20,00	13,00	65,00	⚠	65,00	⚠
2025	40,00	40,00		32,50	⚠	N/A	
2026	70,00	70,00		18,57	⚠	N/A	
2027	100,00	100,00		13,00	⚠	N/A	
				Al plan de desarrollo:		13,00	⚠

Retrasos y soluciones: No se presentaron retrasos

Avances y Logros: A 30 de septiembre de 2024, se ha avanzado en el fortalecimiento de las capacidades institucionales de la UAECOB con el desarrollo de las siguientes acciones:
1.Seguridad de la información, de acuerdo con el plan institucional de tecnologías de la información y las comunicaciones
2.Actualización de actividades concertadas al Formulario Único de Reporte de Avances de la Gestión (FURAG), el cual consolida los planes de mejora de las 19 políticas del Modelo Integrado de Planeación y Gestión.
3.Apoyo en el desarrollo de las actividades encaminadas al sostenimiento y seguimiento del Programa de Transparencia y Ética Pública e implementación de la política fortalecimiento organizacional y simplificación de procesos, implementación de las políticas de Planeación Institucional y Seguimiento y evaluación del desempeño institucional en el marco del Modelo Integrado de Planeación y Gestión MIPG.
4.Se brindó soporte y mantenimiento a los sistemas de información, se realizó la actualización del software Veeam Backup con el fin de mejorar el rendimiento de seguridad de los sistemas de información.
5.Gestión y soporte de las herramientas tecnológicas desarrolladas para el funcionamiento de las áreas de la entidad.
6.Se realizaron actividades de mantenimiento en el edificio comando y las estaciones Estación Bosa, Ferias, Venecia, Puente Aranda, Kennedy, Fontibón, suba, caobos, candelaria, Restrepo, bellavista, academia, Centro Histórico, Bicentenario, caobos, Garcés navas.
7.Se desarrollaron acciones de fortalecimiento de la gestión administrativa de las áreas de apoyo al cumplimiento de la misionalidad de la UAECOB
8.Se implementó la estrategia de comunicaciones con campañas informativas promoviendo el fortalecimiento institucional con la publicación de videos y revista, a través de la intranet.

Total Entidad o Alcaldía Local	\$ 21.810,82	\$ 11.316,61	51,89 %			\$ 739,18	3,39 %
--------------------------------	--------------	--------------	---------	--	--	-----------	--------

TIPO DE ANUALIZACION PROGRAMADA POR LA ENTIDAD: (S) Suma (K) Constante (C) Creciente (D) Decreciente

Versión: Seguimiento

La programación y ejecución de magnitud de metas de proyecto de inversión incluye la vigencia actual y la vigencia anterior según desagregación efectuada por la entidad, mientras que los recursos corresponden únicamente a la vigencia actual.

2290 - Elaborar 15 Decreto(s) reglamentarios uno para cada sector de la administración distrital como parte de una estrategia de mejora normativa en la ciudad		\$250,00	\$149,83	59,93%			\$16,80	6,72%
Indicador(es)								
(S) 4214 - Decretos únicos sectoriales expedidos								
		Año	Programación inicial del PD	Programación	Ejecución Vigencia	Avance		
						De la Vigencia	Transcurrido PD	
		2024	1,00	1,00	0,00	0,00	🚫	0,00 🚫
		2025	5,00	5,00				N/A
		2026	5,00	5,00				N/A
		2027	4,00	4,00				N/A
		Total	15,00	15,00	0,00	Al plan de desarrollo:		0,00 🚫
Retrasos y soluciones:		Se realizó socialización de la metodología para elaboración de los decretos compilatorios, de depuración y racionalización normativa, con las dependencias de la Secretaría Jurídica Distrital, para recibir retroalimentación de las necesidades de las mismas frente al Decreto del sector gestión jurídica.						
		Así mismo, se envió vía correo electrónico la primera propuesta de inventario normativo.						
Avances y Logros:		Se expide la Directiva No.005 de 2024 que adopta la nueva "Guía para la elaboración y expedición de los Decretos Unicos Sectoriales -DUS- del Distrito Capital.", la cual fue socializada por el Secretario Jurídico a los sectores administrativos el pasado 30 de septiembre del 2024 en el Consejo de Gobierno Distrital.						
		Así mismo, se presentó una propuesta de plan de trabajo para el cumplimiento de la meta 1 del proyecto.						
2291 - Estructurar y mantener 1 Metodología(s) para fortalecer la gestión disciplinaria en el distrito capital		\$180,00	\$148,77	82,65%			\$22,06	12,26%
Indicador(es)								
(S) 4215 - Metodología estructurada y mantenida para fortalecer la gestión disciplinaria en el distrito capital								
		Año	Programación inicial del PD	Programación	Ejecución Vigencia	Avance		
						De la Vigencia	Transcurrido PD	
		2024	0,15	0,15	0,06	40,00	🚫	40,00 🚫
		2025	0,30	0,30				N/A
		2026	0,30	0,30				N/A
		2027	0,25	0,25				N/A
		Total	1,00	1,00	0,06	Al plan de desarrollo:		6,00 🚫
Retrasos y soluciones:		Respecto a la gestión y realización del III Encuentro de Autoridades Disciplinarias, que si bien se había programado para el mes de septiembre pero en el mes de agosto se informó se realizaría en octubre y posteriormente por agenda del Secretario y la Procuradora fue necesario reagendar para el mes de noviembre. Se ha avanzado en la gestión del evento sin embargo no se realiza para la fecha prevista sino para el 21 de noviembre de 2024.						
Avances y Logros:		Se adelantaron las actividades previstas para realizar las brigadas de gestión del conocimiento, así como la adecuada gestión de expedientes.						
2293 - Fortalecer en un 100 % las capacidades institucionales de la Secretaría Jurídica Distrital		\$1.013,99	\$748,11	73,78%			\$89,31	8,81%
Indicador(es)								
(K) 4217 - Nivel de fortalecimiento del MIPG para la Secretaría Jurídica Distrital								
		Año	Programación inicial del PD	Programación	Ejecución Vigencia	Avance		
						De la Vigencia	Transcurrido PD	
		2024	100,00	100,00	100,00	100,00	🌟	100,00 🌟
		2025	100,00	100,00				N/A
		2026	100,00	100,00				N/A
		2027	100,00	100,00				N/A
						Al plan de desarrollo:		25,00 🚫
Retrasos y soluciones:		No se presentaron retrasos.						
Avances y Logros:		Las actividades ejecutadas durante el mes de septiembre de la presente vigencia 2024 en el marco del proyecto de inversión "8175 - Fortalecimiento estratégico institucional y mejora de la gestión de la Secretaría Jurídica Distrital", cuyo objetivo principal es "Desarrollar un plan integral de fortalecimiento institucional que optimice el uso de los recursos disponibles y promueva la eficaz implementación de herramientas de planeación y gestión, garantizando estrategias orientadas a resultados". Las actividades ejecutadas tuvieron un 100% de cumplimiento al final del mes se agrupan y describen brevemente así: 1.1.Fortalecimiento del Modelo Integrado de Planeación y Gestión MIPG; 1.2. Sistema Integrado de Gestión; 1.3.Seguimiento del Plan Operativo Anual de Inversiones (POAI); 1.4.Productos y servicios; 1.5. Política de Administración de Riesgos; 1.6. Planes de Mejoramiento; 1.7. Políticas Públicas en las que participa la SJD; 1.8. Participación Ciudadana; 1.9. Programa de Transparencia y Ética Pública; 1.10. Gestión Ambiental y 1.11.Estrategias Comunicacionales.						
35 - Bogotá ciudad Inteligente		\$ 1.987,99	\$ 527,48	26,53 %			\$ 95,63	4,81 %
2311 - Ejecutar 1 Plan(es) para el mantenimiento y optimización de los sistemas de información a cargo de la Secretaría Jurídica Distrital		\$1.987,99	\$527,48	26,53%			\$95,63	4,81%
Indicador(es)								
(K) 4235 - Plan para el mantenimiento y optimización de los sistemas de información a cargo de la Secretaría Jurídica Distrital ejecutado								
		Año	Programación inicial del PD	Programación	Ejecución Vigencia	Avance		
						De la Vigencia	Transcurrido PD	
		2024	1,00	1,00	0,44	44,00	🚫	44,00 🚫
		2025	1,00	1,00				N/A
		2026	1,00	1,00				N/A
		2027	1,00	1,00				N/A
						Al plan de desarrollo:		11,00 🚫
Retrasos y soluciones:		Pendiente de socializar la estrategia de seguridad de la información con los ajustes propuestos y la estrategia de divulgación que se desarrollo en el mes de septiembre con el comité Ejecutivo.						
Avances y Logros:		Se socializó la estrategia de Seguridad en la jornada de orientación relacionada con el modelo de seguridad y privacidad de la información para la protección de datos, Se realizó Charla - LA IMPORTANCIA DE IMPLEMENTAR UN MODELO DE SEGURIDAD Y PRIVACIDAD DE LA INFORMACIÓN PARA LA PROTECCIÓN DE LOS DATOS – con el Apoyo de la Consejería Distrital TIC. Así mismo se diseño la estrategia de divulgación y socialización de la estrategia de Seguridad Digital de la entidad, y tambien se divulgó pieza gráfica a los funcionarios y contratistas de la entidad en el boletín interno que emite la oficina de comunicacion. De otra parte se coordino la operación y/o mantenimiento de estrategias de seguridad en servidores, base de datos, firewall perimetral, con el fin de conservar la integridad, privacidad y disponibilidad de la información de la entidad, atendiendo las indisponibilidades en los sistemas de informacion tanto en Hardware como de Software. Y finalmente se apoyo los procesos de contratacion para la adquisicion, soporte tecnico, y licenciamiento de Firewall, asi como la adquisicion de equipos de controladoras de red y switch core para Fortalecer la infraestructura tecnológica de ciberseguridad.						
38 - Gestión eficiente de los ingresos y gastos enfocados en la confianza		\$ 600,00	\$ 540,32	90,05 %			\$ 40,67	6,78 %
TIPO DE ANUALIZACION PROGRAMADA POR LA ENTIDAD: (S) Suma (K) Constante (C) Creciente (D) Decreciente								
Versión: Seguimiento								
La programación y ejecución de magnitud de metas de proyecto de inversión incluye la vigencia actual y la vigencia anterior según desagregación efectuada por la entidad, mientras que los recursos corresponden únicamente a la vigencia actual.								

ciudadana							
2333 - Generar 4 Estrategia(s) para el fortalecimiento jurídico del Distrito Capital para la prevención del daño antijurídico la participación eficiente en los procesos judiciales y extrajudiciales y la gestión del conocimiento	\$482,47	\$432,05	89,55%			\$32,13	6,66%
Indicador(es)							

(S) 4257 - Estrategia para el fortalecimiento jurídico implementada

Año	Programación inicial del PD	Programación	Ejecución Vigencia	Avance			
				De la Vigencia		Transcurrido PD	
2024	1,00	1,00	0,40	40,00	⚠	40,00	⚠
2025	1,00	1,00				N/A	
2026	1,00	1,00				N/A	
2027	1,00	1,00				N/A	
Total	4,00	4,00	0,40	Al plan de desarrollo:		10,00	⚠

Retrasos y soluciones: No se presentaron retrasos.

Avances y Logros: La Dirección Distrital de Gestión Judicial en el mes de septiembre de 2024, formuló metodología para la formulación de indicadores tendientes a construir una línea base que permita “determinar el Índice de gestión jurídica para la recuperación del patrimonio distrital” y realizó actividades tenientes al cumplimiento de los ítems asociados a dichos indicadores

Adicionalmente se alcanzó un éxito procesal del 88,55 superior al porcentaie establecido del 84%, y se logró una eficiencia fiscal de 92,83

2334 - Implementar 4 Plan(es) de acompañamiento y asesorías a las Alcaldías Locales en materia de defensa judicial y prevención del daño antijurídico en los procesos judiciales con mayor valor en pretensiones	\$117,53	\$108,27	92,12%			\$8,54	7,27%
Indicador(es)							

(S) 4258 - Planes de acompañamiento y asesorías a Alcaldías Locales en materia de defensa judicial y prevención del daño antijurídico

Año	Programación inicial del PD	Programación	Ejecución Vigencia	Avance			
				De la Vigencia		Transcurrido PD	
2024	1,00	1,00	0,40	40,00	⚠	40,00	⚠
2025	1,00	1,00				N/A	
2026	1,00	1,00				N/A	
2027	1,00	1,00				N/A	
Total	4,00	4,00	0,40	Al plan de desarrollo:		10,00	⚠

Retrasos y soluciones: No se presentaron retrasos.

Avances y Logros: Con las actividades realizadas en el mes de septiembre, la Dirección Distrital de Gestión Judicial dio cumplimiento a la actividad propuesta en el plan de trabajo, avanzando con la identificación de causas, nichos litigiosos y problemas jurídicos de procesos a cargo de las tres alcaldías locales con mayor numero de procesos y mayor valor de pretensión.

39 - Camino hacia una democracia deliberativa con un gobierno cercano a la gente y con participación ciudadana	\$ 150,00	\$ 93,50	62,33 %			\$ 8,56	5,71 %
2352 - Lograr el 43 % de participación ciudadana incidente en los proyectos normativos y de regulación que expida la administración distrital	\$150,00	\$93,50	62,33%			\$8,56	5,71%
Indicador(es)							

(C) 4276 - Participación Ciudadana Incidente en el proyectos de actos administrativos en el Distrito Capital

Año	Programación inicial del PD	Programación	Ejecución Vigencia	Avance			
				De la Vigencia		Transcurrido PD	
2024	30,00	30,00	22,00	0,00		0,00	
2025	35,00	35,00				N/A	
2026	40,00	40,00				N/A	
2027	43,00	43,00				N/A	
				Al plan de desarrollo:		0,00	

Retrasos y soluciones: La no consecución del indicador de "Participación Ciudadana Incidente en los proyectos de actos administrativos en el Distrito Capital" se debe, principalmente, a que la contratación de apoyo que respalda dicho proceso solo fue efectuada a partir de julio de 2024. Esto limitó la capacidad de ejecución durante los primeros meses del año, lo que resultó en un menor porcentaje de participación (22%) respecto a la línea base proyectada (28%). Sin embargo, se ha observado un incremento positivo en la participación desde el inicio del apoyo contratado, lo cual indica una tendencia favorable de mejora.

Avances y Logros: Se recibieron 86 observaciones ciudadanas, de las cuales se registraron 18 incidencias positivas para un porcentaje del 20,9%

Total Entidad o Alcaldía Local	\$ 5.263,29	\$ 3.086,18	58,64 %			\$ 377,84	7,18 %
--------------------------------	-------------	-------------	---------	--	--	-----------	--------

TIPO DE ANUALIZACION PROGRAMADA POR LA ENTIDAD: (S) Suma (K) Constante (C) Creciente (D) Decreciente

Versión: Seguimiento

La programación y ejecución de magnitud de metas de proyecto de inversión incluye la vigencia actual y la vigencia anterior según desagregación efectuada por la entidad, mientras que los recursos corresponden únicamente a la vigencia actual.

<div><div><div><div><div><div></div></div></div><div><div><div></div></div><div><div></div></div></div><div><div><div></div></div><div><div></div></div></div><div><div><div></div></div><div><div></div></div></div></div></div><div>ALCALDÍA MAYOR DE BOGOTÁ D.C. SECRETARÍA DE PLANEACIÓN</div><div>BOGOTÁ</div></div>		<div>Plan de Desarrollo Distrital: 17 - Bogotá Camina Segura</div> <div>Reporte de gestión por Entidad o Alcaldía Local</div> <div>Fecha de Corte: 30/09/2024</div> <div>0137-Secretaria Distrital de Seguridad, Convivencia y Justicia</div> <div>En millones de pesos</div>						
		2024						
Objetivo Estratégico / Programa / Meta Plan de Desarrollo / Indicador	Programado	Compromisos / Contratado	%	Entregado	%	Giros	%	
1 - Bogotá avanza en su seguridad	\$ 215.723,04	\$ 31.827,35	14,75 %			\$ 3.281,51	1,52 %	
1 - Diálogo social y cultura ciudadana para la convivencia pacífica y la recuperación de la confianza	\$ 8.799,07	\$ 1.677,66	19,07 %			\$ 119,45	1,36 %	
1929 - Desarrollar 1200 Intervención(es) del Sistema Distrital de apropiación del Código Nacional de Seguridad y Convivencia Ciudadana	\$707,89	\$389,78	55,06%			\$18,90	2,67%	
Indicador(es)								
(S) 3851 - Número de intervenciones pedagógicas y de difusión del CNSCC								
Año	Programación inicial del PD	Programación	Ejecución Vigencia	Avance				
				De la Vigencia	Transcurrido PD			
2024	150,00	150,00	120,00	80,00	✔	80,00	✔	
2025	300,00	300,00				N/A		
2026	300,00	300,00				N/A		
2027	450,00	450,00				N/A		
Total	1.200,00	1.200,00	120,00	Al plan de desarrollo:		10,00	⚠	
Retrasos y soluciones: No se presentan retrasos.								
Avances y Logros: Para la vigencia SEPTIEMBRE del nuevo PDD 2024 se realizaron 50 jornadas intervenciones pedagógicas del Código Nacional de Seguridad y Convivencia Ciudadana (Ley 1801 de 2016) con las cuales se contó con la participación de 1.336 personas. Lo anterior para un total acumulado de 120 intervenciones entre el mes de junio y septiembre 2024.								
1933 - Implementar 1 Plan(es) para la prevención y mitigación de factores de riesgo que favorecen la ocurrencia de violencias y delitos contra poblaciones vulnerables, que incorpore acciones para combatir el microtráfico en entornos escolares del distrito	\$2.401,17	\$474,65	19,77%			\$2,83	0,12%	
Indicador(es)								
(K) 3855 - Porcentaje de avance en el cumplimiento de los productos y resultados de las políticas públicas en las que participa la SDSCJ								
Año	Programación inicial del PD	Programación	Ejecución Vigencia	Avance				
				De la Vigencia	Transcurrido PD			
2024	100,00	100,00	0,68	0,68	⚠	0,68	⚠	
2025	100,00	100,00				N/A		
2026	100,00	100,00				N/A		
2027	100,00	100,00				N/A		
				Al plan de desarrollo:		0,17	⚠	
Retrasos y soluciones: No se presentan retrasos.								
Avances y Logros: En el III trimestre se desarrollaron las siguientes acciones: 76 acompañamientos a recorridos de oferta de servicios para CHC, con énfasis en canales cuerpos de agua y espacios públicos con alta presencia de esta población, 2 Jornadas de tejido social para contrarrestar el reclutamiento, utilización, uso y violencia sexual en contra NNA, 15 Jornadas para prevenir la mendicidad ajena, trabajo infantil y acompañamiento laboral de NNA, 315 actividades en entornos educativos con afectación por la ocurrencia de delitos como el microtráfico y otros que afecten a NNA, 4 cápsulas informativas a los CAI, entregando herramientas para el abordaje y rutas de atención de las personas de los sectores sociales LGBTI. Adicionalmente, se llevaron a cabo 10 búsquedas activas de posibles víctimas de Trata de Personas o ESCNNA en establecimientos de comercio, 18 Recorridos en escenarios de potencial captación para la ESCNNA y trata de personas y 20 socializaciones de información a autoridades y operadores de seguridad, convivencia y justicia sobre el delito de trata de personas.								
Adicionalmente, se ejecutaron 40 Actividades pedagógicas con NNA al interior de colegios, sobre: prevención del hurto, prevención e identificación de vulneraciones por condiciones de género, prevención e identificación de instrumentalización y ESCCNA, 14 Espacios de información y orientación a NNA y familias sobre prevención de delitos informáticos, 110 jornadas de socialización de recomendaciones para la integración de nuevos bogotanos, 115 Jornadas de promoción de rutas de atención y denuncia ante cualquier tipo de violencias causadas por la orientación sexual o expresión de genero de las personas de los sectores sociales LGBTI y 12 Acciones pedagógicas para la prevención de violencias y delitos en las juventudes.								
1934 - Incrementar los espacios transformados hasta lograr el 100 % de los priorizados, conjuntamente con las instituciones de seguridad justicia gobierno distrital sector privado y ciudadanía.	\$5.690,01	\$813,23	14,29%			\$97,72	1,72%	
Indicador(es)								
(C) 3856 - Porcentaje espacios priorizados transformados conjuntamente con las instituciones de seguridad justicia gobierno distrital sector privado								
Año	Programación inicial del PD	Programación	Ejecución Vigencia	Avance				
				De la Vigencia	Transcurrido PD			
2024	50,00	50,00	50,00	0,00	⚠	0,00	⚠	
2025	70,00	70,00				N/A		
2026	90,00	90,00				N/A		
2027	100,00	100,00				N/A		
				Al plan de desarrollo:		0,00	⚠	
Retrasos y soluciones: No se presentan retrasos.								
Avances y Logros: Se inicia la fase de caracterización e identificación de vulnerabilidades, así como la construcción del plan de corrección. Adicionalmente se inicia el proceso de diagnóstico conjunto con la comunidad e identificación de actores privados que puedan contribuir en la transformación de los espacios priorizados para la vigencia 2024.								
3 - Desmantelamiento de estructuras criminales y delincuenciales con mejores capacidades y activos tecnológicos	\$ 162.033,99	\$ 29.162,90	18,00 %			\$ 3.143,55	1,94 %	
1945 - Aplicar 1 Modelo(s) de fortalecimiento a las capacidades operativas de vigilancia policial funciones militares y otras de apoyo a la seguridad la convivencia y la justicia	\$107.953,22	\$26.141,18	24,22%			\$3.116,48	2,89%	
TIPO DE ANUALIZACION PROGRAMADA POR LA ENTIDAD: (S) Suma (K) Constante (C) Creciente (D) Decreciente								
Versión: Seguimiento								
La programación y ejecución de magnitud de metas de proyecto de inversión incluye la vigencia actual y la vigencia anterior según desagregación efectuada por la entidad, mientras que los recursos corresponden únicamente a la vigencia actual.								
Secretaría Distrital de Planeación/ Subsecretaría de Planeación de la Inversión				Fecha de impresión:		Martes 12 nov 2024 11:21		
Sistema de Seguimiento al Plan Distrital de Desarrollo - Segplan 2				Código del reporte:		PA_RepoCG_04_Entidad		
				Fecha de la versión del diseño:		11/04/2021 V 1.1		
						Página 1 de 5		

Indicador(es)

(C) 3867 - Porcentaje de avance en la aplicación del Modelo de Fortalecimiento a las Capacidades Operativas de Vigilancia Policial funciones

Año	Programación inicial del PD	Programación	Ejecución Vigencia	Avance			
				De la Vigencia		Transcurrido PD	
2024	20,00	20,00	0,10	0,50	⚠	0,50	⚠
2025	40,00	40,00		0,25	⚠	N/A	
2026	70,00	70,00		0,14	⚠	N/A	
2027	100,00	100,00		0,10	⚠	N/A	
				Al plan de desarrollo:		0,10	⚠

Retrasos y soluciones:

CONSTRUCCIÓN E INTERVENTORÍA DEL COMANDO DE LA BRIGADA XIII DEL EJERCITO Contrato Interadministrativo No. 1580 del 2020:
Dificultades planteadas en términos de retos: De acuerdo con los comités de obra realizados, FINDETER informa a la SDSCJ que una vez una vez revisada la información entregada con el Balance de obra No. 05, se consideraba viable la inclusión de los 81 ítems no previstos para la ejecución del proyecto en las condiciones definidas el pasado 26 de julio de 2023; de igual manera indicó que realizaría una revisión adicional en el presupuesto, de manera que se diera viabilidad total a la solicitud efectuada por FINDETER, lo que en todo caso requeriría un tiempo adicional de aproximadamente dos (2) meses mientras se adelantan los trámites internos de consecución de recursos. Durante el último trimestre de 2024 se espera ejecutar las actividades que corresponden a recurrencias.

Avances y Logros:

Durante septiembre de 2024 se brindó apoyo logístico al esquema de seguridad del alcalde y concejales según la resolución 0150. La construcción del Comando Brigada XIII muestra un 97% de avance. El CAI Bosa Libertad alcanza un 69% de progreso. Además, se han mantenido múltiples instalaciones de seguridad en Bogotá y la Brigada XIII, y se arriendan tres sedes para la formación de auxiliares de policía. Se atendieron 453 vehículos de organismos de seguridad, se entregaron alimentos y atención veterinaria para 158 semovientes, y se registraron 274 siniestros de vehículos y pólizas. También se avanza en el suministro e instalación de equipos de videovigilancia con reconocimiento de placas y multisensores para la ciudad.

1946 - Desarrollar 1 Plan(es) de modernización del C4 para mejorar la respuesta distrital a la demanda de servicios de los ciudadanos	\$53.652,93	\$2.885,86	5,38%			\$17,33	0,03%
Indicador(es)							

(C) 3868 - Porcentaje de cumplimiento de los hitos para el aumento de las capacidades tecnológicas del sistema C4

Año	Programación inicial del PD	Programación	Ejecución Vigencia	Avance			
				De la Vigencia		Transcurrido PD	
2024	19,00	19,00	14,70	46,25	⚠	46,25	⚠
2025	47,00	47,00				N/A	
2026	74,00	74,00				N/A	
2027	100,00	100,00				N/A	
				Al plan de desarrollo:		4,16	⚠

Retrasos y soluciones:

Durante el periodo reportado no se presentaron retrasos

Avances y Logros:

Dentro del cumplimiento de los Hitos. Se dio avance al hito de mantenimiento al 100% de los sistemas del C4 el cual contribuye en un 70% a la meta.

Durante el periodo en mención se garantizó el mantenimiento y funcionamiento de los siguientes componentes:

- * Mantenimiento del sistema de video vigilancia
- * Mantenimiento del sistema de comunicaciones de radio.
- * Servicio de conectividad para el sistema

Se vincula al personal idóneo para apoyar las actividades de seguimiento y supervisión del correcto funcionamiento de los subsistemas del C4. Lo anterior, tiene los beneficios de mantener y modernizar los componentes del sistema de emergencias, tales como sistema de radio troncalizado, sistema de video vigilancia, NUSE123, permite que las agencias de atención de emergencias y seguridad puedan tener las capacidades responder a las necesidades de la población Bogotana de manera oportuna y eficacia

1947 - Estructurar y desarrollar al 100 % las instancias de gobernanza necesarias para el diseño y ejecución del Plan de Seguridad Integral ante la Región Metropolitana	\$80,00	\$0,00	0,00%			\$0,00	0,00%
Indicador(es)							

(C) 3869 - Porcentaje de implementación del plan para la estructuración y desarrollo de las instancias de gobernanza

Año	Programación inicial del PD	Programación	Ejecución Vigencia	Avance			
				De la Vigencia	Transcurrido PD		
2024	10,00	10,00	2,00	20,00	⚠	20,00	⚠
2025	40,00	40,00		5,00	⚠	N/A	
2026	70,00	70,00		2,86	⚠	N/A	
2027	100,00	100,00		2,00	⚠	N/A	
				Al plan de desarrollo:		2,00	⚠

Retrasos y soluciones:

No existen retrasos en el desarrollo de la meta

Avances y Logros:

La SDSCJ contribuyó en la elaboración de los documentos que sirvieron para la formalización de dos (2) instrumentos para iniciar la implementación de las disposiciones establecidas en la Ley 2199 de 2022: 1) Documento Técnico de Soporte del Hecho Metropolitano en Seguridad, Convivencia y Justicia y 2) Creación del Consejo Regional de Seguridad y Convivencia y Justicia. En primer lugar, la SDSCJ participó en las mesas de trabajo convocadas por la Dirección de la Región Metropolitana Bogotá Cundinamarca (RMBC) y la Oficina de Integración Regional de la Secretaría Distrital de Planeación (OIR - SDP) para la elaboración final del Documento Técnico de Soporte del primer hecho metropolitano en Seguridad, Convivencia y Justicia de acuerdo a lo establecido en la Ley 2199 de 2022. En dichas mesas, la SDSCJ, representada por el Despacho del señor Secretario, realizó aportes para la conceptualización del hecho metropolitano dentro del enfoque de seguridad integral que orienta el Plan de Desarrollo Distrital 2024 - 2027 y el Plan Integral de Seguridad, Convivencia y Justicia 2024 - 2027, así como en la definición de las líneas de acción prioritarias para la puesta en marcha del hecho metropolitano. Al respecto, el hecho metropolitano "Gestión para la Seguridad Integral en la Región Metropolitana" fue declarado mediante el Acuerdo Regional No. 04 del 14 de agosto de 2024. En segundo lugar, la SDSCJ contribuyó en la elaboración del proyecto de acuerdo regional para la creación del Consejo Regional de Seguridad y Convivencia y Justicia, de acuerdo a lo establecido en la Ley 2199 de 2022. Específicamente, la SDSCJ, representada por el Despacho del señor Secretario, contribuyó en la definición del objeto de la instancia, sus integrantes y las funciones a cargo del precitado Consejo. Así, el Consejo Regional de Seguridad y Convivencia Ciudadana y Justicia se creó mediante el Acuerdo Regional No. 05 del 14 de agosto de 2024.

1948 - Implementar 125 Acción(es) conjuntas de intervención en áreas identificadas como críticas por la presencia de estructuras criminales.	\$347,84	\$135,86	39,06%			\$9,74	2,80%
Indicador(es)							

(S) 3870 - Número de acciones conjuntas de intervención en áreas identificadas como críticas por la presencia de estructuras criminales

Año	Programación inicial del PD	Programación	Ejecución Vigencia	Avance			
				De la Vigencia	Transcurrido PD		
2024	20,00	20,00	10,00	50,00	⚠	50,00	⚠
2025	35,00	35,00				N/A	
2026	35,00	35,00				N/A	
2027	35,00	35,00				N/A	
Total	125,00	125,00	10,00	Al plan de desarrollo:		8,00	⚠

Retrasos y soluciones:

No existen retrasos en el desarrollo de la meta.

Avances y Logros:

En el acumulado del III trimestre (julio, agosto, septiembre) 2024 se han realizado 10 acciones focalizadas de alto impacto que contemplan el registro y control con un enfoque administrativo, policivo e interinstitucional cuyo objetivo es mitigar todas aquellas conductas que ponen en riesgo la seguridad, el patrimonio y la vida de las personas, así como prevenir, contener y mitigar la comisión del delito en polígonos con altos índices delictivos. Estas megatomas se realizaron en las localidades priorizadas por la concentración de homicidios y con mayor presencia de estructuras criminales.

TIPO DE ANUALIZACION PROGRAMADA POR LA ENTIDAD: (S) Suma (K) Constante (C) Creciente (D) Decreciente

Versión: Seguimiento

La programación y ejecución de magnitud de metas de proyecto de inversión incluye la vigencia actual y la vigencia anterior según desagregación efectuada por la entidad, mientras que los recursos corresponden únicamente a la vigencia actual.

4 - Servicios centrados en la justicia	\$ 42.550,50	\$ 986,79	2,32 %			\$ 18,51	0,04 %
1950 - Ampliar en 2 Equipamiento(s) para la atención de las personas privadas de la libertad (segunda cárcel distrital y segunda fase del cerro)	\$25.282,54	\$0,00	0,00%			\$0,00	0,00%
Indicador(es)							

(C) 3872 - Número de infraestructuras nuevas respecto a la línea base

Año	Programación inicial del PD	Programación	Ejecución Vigencia	Avance		
				De la Vigencia	Transcurrido PD	
2024	1,00	1,00	0,10	10,00	⚠	10,00 ⚠
2025	1,00	1,00		10,00	⚠	N/A
2026	1,00	1,00		10,00	⚠	N/A
2027	2,00	2,00		5,00	⚠	N/A
				Al plan de desarrollo:	5,00	⚠

Retrasos y soluciones: Se encuentra realizando las siguientes gestiones por cada obra:

II CER:
La SAJ se encuentra realizando una gestión integral inmobiliaria, enfocada a viabilizar inmuebles de equipamiento institucional. Hasta lograr enmarcarlos en el uso del suelo adecuado según el plan de ordenamiento territorial y normativo.

Estadios diseños e interventoría Cárcel II:
La Dirección Técnica se encuentra en estructuración de los Estudios Previos, adiciona a esto, la SAJ en apoyo con la OAP adelantaron de forma conjunta las consultas ante la OPD, para confirmar la pertinencia de tramitar licencia de construcción para los Diseños y posterior construcción de este proyecto.
Según cronograma – se estaría adjudicando 19 diciembre.
Situación de la Cárcel II
La estructuración del Esquema de Participación (EP) para la Cárcel II está siendo gestionada por la Dirección Técnica, la cual trabaja en la definición y consolidación de los lineamientos necesarios para su implementación.

Avances y Logros:

Por otro lado, la Secretaría Distrital de Seguridad, Convivencia y Justicia (SDSCJ) continúa llevando a cabo las gestiones requeridas, explorando y evaluando mecanismos idóneos, tanto dentro como fuera de la entidad, para garantizar el inicio efectivo del proyecto de reducción de hacinamiento. Estas acciones buscan establecer alternativas viables para afrontar y resolver el problema de sobrepoblación en los centros de reclusión, asegurando un entorno más adecuado y seguro para los internos. Como beneficios se encuentra Eliminará la problemática de la reclusión de personas en centros de detención transitoria y en consecuencia impactará en la liberación del pie de fuerza que actualmente custodia estos centros, que en la actualidad corresponde a casi 500 policías.

1951 - Ampliar en 8 Equipamiento(s) la oferta de servicios de acceso a la justicia y convivencia (una casa de justicia, una URI, dos CTPS, dos Unidades Móviles, dos centros integrales de justicia)	\$5.517,46	\$0,00	0,00%			\$0,00	0,00%
Indicador(es)							

(S) 3873 - Número de infraestructuras nuevas respecto a la línea base

Año	Programación inicial del PD	Programación	Ejecución Vigencia	Avance		
				De la Vigencia	Transcurrido PD	
2024	1,00	1,00	0,10	10,00	⚠	10,00 ⚠
2025	2,00	2,00			N/A	
2026	2,00	2,00			N/A	
2027	3,00	3,00			N/A	
Total	8,00	8,00	0,10	Al plan de desarrollo:	1,25	⚠

Retrasos y soluciones: Se realiza gestiones correspondientes a los siguientes procesos:

Estadios diseños e interventoría URI Norte:
La Dirección de Operaciones para el Fortalecimiento, realizara la audiencia de adjudicación para el mes de octubre de 2024.

Cerramiento:
Se encuentra en revisión de la Subsecretaria de inversiones y se realizó ajuste en PAA, solicitados por la dirección de bienes.

Compensación y seguimiento del árbol II fase del CER:
La SAJ remitió a la Dirección de Bienes viabilidad y CDP de la compensación y el seguimiento se encuentra en proceso de solicitud CDP ante la Dirección Financiera.
Construcción del Centro de Traslado de Protección en la Localidad de Puente Aranda

Avances y Logros:

Avance Físico a Septiembre 2024:

Se reporta un avance del 30% en la ejecución física del contrato de obra correspondiente a la construcción del Centro de Traslado de Protección en la localidad de Puente Aranda. Los trabajos han seguido el cronograma establecido, logrando la culminación de las fases iniciales de la construcción, incluyendo la preparación del terreno, cimentación y obras preliminares.

Trámite de Vigencias Futuras para Obra e Interventoría - URI Suba:

La Secretaría Distrital de Seguridad, Convivencia y Justicia (SDSCJ) ha gestionado exitosamente el trámite de vigencias futuras para garantizar la continuidad de la obra e interventoría del proyecto URI Suba. Según información proporcionada por la Dirección de Operaciones, se prevé que el proceso de adjudicación se realice durante el mes de octubre de 2024, lo que permitirá dar inicio a la ejecución del contrato en los tiempos proyectados.

El equipo a cargo de la obra en Puente Aranda continúa trabajando conforme al plan de trabajo aprobado, asegurando que cada etapa se cumpla bajo los estándares de calidad requeridos, con el objetivo de completar el proyecto dentro del plazo establecido. La construcción de la nueva URI Norte beneficiara a la población que reside en el norte de la ciudad, especialmente, en las localidades de Suba, Usaquén y Chapinero

1952 - Estructurar el 100 % del Sistema Distrital de Justicia para articular servicios funcionales de acceso a la justicia	\$1.961,90	\$524,14	26,72%			\$14,83	0,76%
Indicador(es)							

(C) 3874 - Porcentaje de unidades con el Sistema Distrital de Justicia operando

Año	Programación inicial del PD	Programación	Ejecución Vigencia	Avance		
				De la Vigencia	Transcurrido PD	
2024	81,00	81,00	81,00	0,00	⚠	0,00 ⚠
2025	89,00	89,00			N/A	
2026	90,00	90,00			N/A	
2027	100,00	100,00			N/A	
				Al plan de desarrollo:	0,00	⚠

Retrasos y soluciones: No aplica

Avances y Logros: El primer avance de unidades de justicia habilitadas se encuentra contemplado para la vigencia 2025. Conforme a la programación de la meta, sigue en operación las 22 unidades de justicia que se establecieron como línea base (16 Casas de Justicia y 6 Unidades Móviles de Justicia). Con la operación de las Unidades de Justicia se permite la realización de estrategias orientadas a la superación de barreras en el acceso a la justicia de corte geográficas, culturales y económicas, así como la articulación entre diferentes operadores y actores en el marco del Sistema Distrital de Justicia.

1953 - Implementar 1 Plan(es) de atención y descongestión carcelaria que	\$6.961,05	\$181,36	2,61%			\$3,68	0,05%
--	------------	----------	-------	--	--	--------	-------

TIPO DE ANUALIZACIÓN PROGRAMADA POR LA ENTIDAD: (S) Suma (K) Constante (C) Creciente (D) Decreciente

Versión: Seguimiento

La programación y ejecución de magnitud de metas de proyecto de inversión incluye la vigencia actual y la vigencia anterior según desagregación efectuada por la entidad, mientras que los recursos corresponden únicamente a la vigencia actual.

Incluya la implementación de mecanismos de justicia restaurativa atención integral a PPL y atención a la población pospenada							
Indicador(es)							

(C) 3875 - Porcentaje de avance en el plan atención y descongestión carcelaria que incluya la implementación de mecanismos de justicia

Año	Programación inicial del PD	Programación	Ejecución Vigencia	Avance			
				De la Vigencia		Transcurrido PD	
2024	20,00	20,00	12,00	60,00	⚠	60,00	⚠
2025	40,00	40,00		30,00	⚠	N/A	
2026	70,00	70,00		17,14	⚠	N/A	
2027	100,00	100,00		12,00	⚠	N/A	
				Al plan de desarrollo:		12,00	⚠

Retrasos y soluciones: No aplica.

Avances y Logros: Se avanza en la implementación de acciones para fortalecer las capacidades institucionales de atención integral y tratamiento penitenciario para garantizar más oportunidades de resocialización e inclusión productiva de las personas privadas de la libertad en los establecimientos a cargo del distrito. Como beneficios se encuentra que permite identificar las necesidades de las personas e privadas de la libertad, pospenadas y posegresadas, se tiene en cuenta las necesidades de la población privada de la libertad y victimas frente a el diseño de espacios con enfoque de derechos para las personas.

1954 - Implementar 1 Estrategia(s) para la ampliación de capacidades del Programa Distrital de Justicia Juvenil Restaurativa	\$2.827,55	\$281,29	9,95%			\$0,00	0,00%
Indicador(es)							

(S) 3876 - Número de personas víctimas ofensores y redes atendidas en el marco del Programa Distrital de Justicia Juvenil Restaurativa

Año	Programación inicial del PD	Programación	Ejecución Vigencia	Avance			
				De la Vigencia		Transcurrido PD	
2024	2.300,00	2.300,00	2.169,00	94,30	🔄	94,30	🔄
2025	3.200,00	3.200,00				N/A	
2026	3.250,00	3.250,00				N/A	
2027	3.300,00	3.300,00				N/A	
Total	12.050,00	12.050,00	2.169,00	Al plan de desarrollo:		18,00	⚠

Retrasos y soluciones: No se presentan retrasos

Avances y Logros: A septiembre de 2024 se alcanza el 94% de la meta plan de desarrollo programada para el año 2024, con un total de 2.169 personas atendidas a través de las rutas del Programa Distrital de Justicia Juvenil Restaurativa (PDJJR), el Programa de Seguimiento Judicial al Tratamiento de Drogas, el Programa para la Atención y Prevención de la Agresión Sexual (PASOS) y la Estrategia de Reintegro Familiar y Atención en el Egreso (ERFAE). El Programa Distrital de Justicia Juvenil Restaurativa (PDJJR) y los programas especializados, como el Programa de Seguimiento Judicial al Tratamiento de Drogas y el Programa para la Atención y Prevención de la Agresión Sexual (PASOS), responden a las necesidades de justicia de las víctimas y a las características y necesidades de las y los adolescentes, buscan desactivar trayectorias delictivas, y aportan al mejoramiento de las condiciones de seguridad y convivencia en la ciudad pues incentivan la desistancia delictiva, atenúan la reincidencia y, habilitan a las y los jóvenes que entran en conflicto con la ley en clave de generación de capital social. Estos programas trabajan con las y los ofensores y sus familias. Con las víctimas, la atención se concentra en brindar amparo a sus necesidades de justicia y en brindarles el apoyo psicosocial que necesitan para activar su capacidad de agencia, identificar y superar los daños sufridos y recuperar el control sobre sus vidas. En el caso de las y los adolescentes y jóvenes, el proceso de atención busca movilizar su responsabilidad activa y llevarlos a comprender los efectos dañinos del delito, incentivar la reparación de los daños causados como medio para asumir la resolución del conflicto generado por el delito, llevarlos a desistir de la conducta delictiva y generar capacidades que les permitan agenciar planes de vida lejos del delito. Con las familias y las comunidades afectivas, se busca que concurren corresponsablemente, que identifiquen y aborden los factores de riesgo presentes en sus entornos próximos, que ganen capacidad para activar su capacidad protectora y que trabajen conjuntamente para darle sostenibilidad a los logros alcanzados durante el proceso de atención. La Estrategia de Reintegro Familiar y Atención en el Egreso (ERFAE) se centra en prevenir el delito juvenil y adolescente, fortalecer el capital social, generar capacidades para la inclusión social en condiciones dignas, y vincular a los jóvenes a iniciativas educativas, formativas, culturales, productivas y comunitarias a fin de favorecer su reintegración familiar y social. Con la implementación de sus programas y estrategias la Dirección de Responsabilidad Penal Adolescente busca aportar a las Metas del Plan Distrital de Desarrollo 2024-2028 “Bogotá camina segura” y desarrollar las estrategias 1, 2 y 7 del Plan Integral de Seguridad, Convivencia y Justicia PISCJ y materializar el compromiso de entregarle a la ciudad, ¡Una Justicia que Resuelve!

5 - Espacio público seguro e inclusivo	\$ 2.339,48	\$ 0,00	0,00 %			\$ 0,00	0,00 %
1963 - Implementar 1 Modelo(s) integrado para la gestión de la convivencia y seguridad en los territorios	\$2.339,48	\$0,00	0,00%			\$0,00	0,00%
Indicador(es)							

(C) 3885 - Gestores de convivencia vinculados para la gestión de la convivencia y seguridad en los territorios

Año	Programación inicial del PD	Programación	Ejecución Vigencia	Avance			
				De la Vigencia		Transcurrido PD	
2024	269,00	269,00	269,00	0,00	⚠	0,00	⚠
2025	309,00	309,00				N/A	
2026	356,00	356,00				N/A	
2027	500,00	500,00				N/A	
				Al plan de desarrollo:		0,00	⚠

Retrasos y soluciones: Para el periodo reportado no se presentaron retrasos

Avances y Logros: Durante el periodo reportado, se adelantó el diseño del modelo de atención territorial a conflictividades relacionadas con el uso y disfrute del espacio público y el proceso de vinculación de gestores de convivencia, adicional se realizaron acciones de acompañamiento en las 20 localidades de la ciudad: 32 acompañamientos interinstitucionales, 5 bloqueos de vía, 1 evento deportivo, 71 acompañamientos en vías de hecho (toma, encadenamiento, huelgas de hambre etc), 2 marchas movilizaciones, 85 monitoreos preventivos, 66 plantones, 1 acompañamiento a PMU de eventos culturales y deportivos, 1 acompañamiento a PMU de partidos de fútbol. Los beneficios corresponden a fortalecer las capacidades para la seguridad y la convivencia en el espacio público, sin temor a amenazas o actos violentos que comprometan la vida y la libertad de los ciudadanos.

1965 - Incrementar en 2000 Efectivos el pie de fuerza policial de la MEBOG con base en un acuerdo de cooperación Gobierno Nacional - Distrito Capital	\$0,00	\$0,00				\$0,00	
Indicador(es)							

(C) 3887 - Número de nuevos funcionarios policiales financiados por la ciudad

Año	Programación inicial del PD	Programación	Ejecución Vigencia	Avance			
				De la Vigencia		Transcurrido PD	
2025	500,00	500,00				N/A	
2026	1.000,00	1.000,00				N/A	
2027	2.000,00	2.000,00				N/A	
				Al plan de desarrollo:			

Retrasos y soluciones: n/a

TIPO DE ANUALIZACION PROGRAMADA POR LA ENTIDAD: (S) Suma (K) Constante (C) Creciente (D) Decreciente

Versión: Seguimiento

La programación y ejecución de magnitud de metas de proyecto de inversión incluye la vigencia actual y la vigencia anterior según desagregación efectuada por la entidad, mientras que los recursos corresponden únicamente a la vigencia actual.

Avances y Logros: n/a

5 - Bogotá confía en su gobierno	\$ 23.262,38	\$ 8.144,61	35,01 %			\$ 1.050,97	4,52 %
33 - Fortalecimiento institucional para un gobierno confiable	\$ 22.562,38	\$ 8.144,61	36,10 %			\$ 1.050,97	4,66 %
2289 - Ejecutar al 100 % la prestación de servicios de seguridad convivencia y justicia garantizando la operación y gestión de la estructura organizacional	\$19.194,97	\$6.257,92	32,60%			\$942,47	4,91%
Indicador(es)							

(K) 4213 - Porcentaje de avance en el cumplimiento de la prestación de servicios

Año	Programación inicial del PD	Programación	Ejecución Vigencia	Avance		
				De la Vigencia	Transcurrido PD	
2024	100,00	100,00	48,00	48,00	48,00	⚠
2025	100,00	100,00			N/A	
2026	100,00	100,00			N/A	
2027	100,00	100,00			N/A	
				Al plan de desarrollo:	12,00	⚠

Retrasos y soluciones: No se presentan retrasos en este período

Avances y Logros: Para el presente periodo, en cumplimiento a la meta propuesta, se ha garantizado el funcionamiento y disponibilidad de la infraestructura física en relacion a mantenimientos, servicios públicos, transporte, vigilancia, aseo y cafetería y en la infraestructura tecnológica que soporta los sistemas de información y las demás soluciones tecnológicas de la Secretaría. Así mismo, se ha garantizado la gestión operativa y administrativa en temas de Servicio al Ciudadano, defensa jurídica, gestión contractual, humana, financiera, planeación y control interno y disciplinario de la entidad.

2295 - Fortalecer la Secretaría Distrital de Seguridad Convivencia y Justicia para una gestión más eficiente a través de 1 Plan(es) de optimización de gestión institucional	\$3.367,41	\$1.886,69	56,03%			\$108,50	3,22%
Indicador(es)							

(C) 4219 - Porcentaje de avance en el plan de optimización

Año	Programación inicial del PD	Programación	Ejecución Vigencia	Avance		
				De la Vigencia	Transcurrido PD	
2024	20,00	20,00	29,00	145,00	145,00	⚙
2025	40,00	40,00		72,50	N/A	⚠
2026	70,00	70,00		41,43	N/A	⚠
2027	100,00	100,00		29,00	N/A	⚠
				Al plan de desarrollo:	29,00	⚠

Retrasos y soluciones: No se presentan retrasos

Avances y Logros: 1.Se avanzó en el diagnóstico institucional y primer borrador de estructura organizacional. Se diseñó y socializó el modelo de gestión por capacidades. Se adelantaron reuniones con los directivos de todas las dependencias.
2. Se avanzó en la realización de actividades que apoyan el cumplimiento de las políticas de Gestión Institucional contempladas en el Modelo Integrado de Planeación y Gestión - MIPG, a través de la contratación del personal necesario que apoyará la implementación y mantenimiento de las siete dimensiones

35 - Bogotá ciudad Inteligente	\$ 700,00	\$ 0,00	0,00 %			\$ 0,00	0,00 %
2319 - Implementar 1 Sistema(s) de información integrado, interoperable y de gestión del conocimiento con el sector publico y privado para el análisis estratégico y toma de decisión, monitoreo y evaluación de Planes Programas Estrategias y Proyectos desarrollados en el Sector Seguridad Convivencia y Justicia	\$700,00	\$0,00	0,00%			\$0,00	0,00%
Indicador(es)							

(C) 4243 - Sistema de Información y de gestión del conocimiento para seguimiento gestión y toma de decisiones en la SDSCJ

Año	Programación inicial del PD	Programación	Ejecución Vigencia	Avance		
				De la Vigencia	Transcurrido PD	
2024	0,20	0,20	0,01	5,00	5,00	⚠
2025	0,40	0,40		2,50	N/A	⚠
2026	0,70	0,70		1,43	N/A	⚠
2027	1,00	1,00		1,00	N/A	⚠
				Al plan de desarrollo:	1,00	⚠

Retrasos y soluciones: Para el periodo reportado no se presentaron retrasos

Avances y Logros: Durante el periodo reportado se encuentra en proceso de contratación del equipo de profesionales, quienes serán los encargados de la definición de la arquitectura del sistema de información para establecer los componentes (hardware y software) y metodología de estructuración de los datos, para dar cumplimiento a la implementación de un sistema de información integrado, interoperable y de gestión del conocimiento para el análisis estratégico.

Total Entidad o Alcaldía Local	\$ 238.985,42	\$ 39.971,96	16,73 %			\$ 4.332,48	1,81 %
--------------------------------	---------------	--------------	---------	--	--	-------------	--------

TIPO DE ANUALIZACION PROGRAMADA POR LA ENTIDAD: (S) Suma (K) Constante (C) Creciente (D) Decreciente

Versión: Seguimiento

La programación y ejecución de magnitud de metas de proyecto de inversión incluye la vigencia actual y la vigencia anterior según desagregación efectuada por la entidad, mientras que los recursos corresponden únicamente a la vigencia actual.

<div><div><div><div><div><div></div><div>ALCALDÍA MAYOR DE BOGOTÁ D.C.</div><div>SECRETARÍA DE PLANEACIÓN</div></div></div><div><div><div></div><div>BOGOTÁ</div></div></div></div></div></div>		Plan de Desarrollo Distrital: 17 - Bogotá Camina Segura						
Reporte de gestión por Entidad o Alcaldía Local								
Fecha de Corte: 30/09/2024								
0200-Instituto para la Economía Social								
En millones de pesos								
		2024						
Objetivo Estratégico / Programa / Meta Plan de Desarrollo / Indicador	Programado	Compromisos / Contratado	%	Entregado	%	Giros	%	
1 - Bogotá avanza en su seguridad	\$ 2.517,81	\$ 1.205,89	47,89 %			\$ 48,72	1,94 %	
5 - Espacio público seguro e inclusivo	\$ 2.517,81	\$ 1.205,89	47,89 %			\$ 48,72	1,94 %	
1968 - Intervenir y organizar 16 Zona(s) de aglomeración de venta informal para contribuir a la organización del espacio público en la ciudad, para el fortalecimiento del tejido productivo y la inclusión social en los corredores críticos, en la séptima, el 20 de Julio, entre otros	\$2.517,81	\$1.205,89	47,89%			\$48,72	1,94%	
Indicador(es)								
(S) 3890 - Número de zonas de aglomeración de venta informal intervenidas para contribuir a la organización del espacio público en la ciudad								
	Año	Programación inicial del PD	Programación	Ejecución Vigencia	Avance			
					De la Vigencia	Transcurrido PD		
	2024	1,00	1,00	0,00	0,00	🚨	0,00	🚨
	2025	5,00	5,00				N/A	
	2026	5,00	5,00				N/A	
	2027	5,00	5,00				N/A	
	Total	16,00	16,00	0,00	Al plan de desarrollo:		0,00	🚨
Retrasos y soluciones:								
Los retrasos en el avance de la meta se deben a varios factores. En primer lugar, el indicador se considera cumplido únicamente cuando se completa la intervención total de la zona de aglomeración de venta informal, lo que es fundamental para la organización del espacio público de la ciudad. Sin embargo, la intervención y organización de estas zonas abarca diferentes etapas, las cuales se han estado llevando a cabo en las dos zonas de aglomeración priorizadas (Galerías y Carrera Séptima), de acuerdo con los lineamientos institucionales y las actividades programadas para los meses de septiembre, octubre, noviembre y diciembre, con el objetivo de lograr una intervención efectiva y sostenible. Además, la evaluación detallada de espacios críticos, de las zonas de aglomeración de Galerías y la Carrera Séptima, ha requerido más tiempo del previsto para identificar las necesidades específicas de intervención. También ha habido desafíos relacionados con la disponibilidad de recursos financieros, personal y logísticos, lo que ha impactado en la programación y ejecución de las acciones necesarias.								
Para abordar los retrasos en la intervención y organización de las zonas de aglomeración de venta informal, se están adelantando acciones de coordinación interinstitucional con las Alcaldías Locales y las entidades involucradas en los temas del espacio público de la ciudad. Adicionalmente, se encuentra en construcción el documento que defina el cronograma, actividades y plazos específicos para cada etapa de la intervención en las zonas priorizadas. Adicionalmente, dentro de la estrategia de intervención en sus etapas de observación, análisis y socialización se fomenta la participación de la población sujeto de atención para que puedan proporcionar información valiosa sobre sus necesidades y expectativa, con la finalidad de agilizar, acortar los tiempos de las acciones en las zonas de aglomeración y ajustar la estrategia según los resultados obtenidos permitirá una gestión más efectiva.								
Avances y Logros:								
Se ha avanzado en la etapa de observación en las zonas de aglomeración de venta informal a intervenir para contribuir a la organización del espacio público en la ciudad. Este proceso de observación es fundamental para comprender las dinámicas del espacio público y la presencia de vendedores informales en estas áreas.								
Se han realizado diagnósticos y contextualizaciones de las situaciones encontradas en los dos puntos priorizados, lo que ha permitido identificar las características específicas de la zona. Esto incluye un análisis detallado de la presencia de vendedoras y vendedores informales, así como una evaluación del espacio público. Además, se ha llevado a cabo un inventario de quioscos y mobiliario semiestacionario, lo que proporcionará información valiosa para la fase de intervención. A medida que se continúan realizando acciones basadas en este proceso de observación y análisis, se espera que se logren resultados significativos en la organización del espacio público y la mejora de las condiciones para los vendedores informales.								
2 - Bogotá confía en su bien-estar	\$ 14.267,16	\$ 2.874,18	20,15 %			\$ 801,79	5,62 %	
8 - Erradicación del hambre en Bogotá	\$ 14.267,16	\$ 2.874,18	20,15 %			\$ 801,79	5,62 %	
1995 - Intervenir 7 Plaza(s) Distritales de Mercado con el propósito de impulsar el turismo y el fortalecimiento económico	\$495,39	\$382,08	77,13%			\$2,72	0,55%	
Indicador(es)								
(S) 3917 - Número de Plazas Distritales de Mercado promovidas para el turismo y el fortalecimiento económico								
	Año	Programación inicial del PD	Programación	Ejecución Vigencia	Avance			
					De la Vigencia	Transcurrido PD		
	2024	1,00	1,00	0,20	20,00	🚨	20,00	🚨
	2025	2,00	2,00				N/A	
	2026	2,00	2,00				N/A	
	2027	2,00	2,00				N/A	
	Total	7,00	7,00	0,20	Al plan de desarrollo:		2,86	🚨
Retrasos y soluciones:								
La ejecución se encuentra rezagada, dado que no se avanzó en las etapas precontractuales de varios procesos sino hasta que se nombró al nuevo director.								
Se han reforzado los equipos para acelerar el cumplimiento de los procesos en el PAA.								
Se elaboró el plan para el fortalecimiento de la plaza La Perseverancia, enfocado en la comercialización, participación de festivales para su reconocimiento como atractivos turístico. En octubre se tiene prevista articulación con el IDT para su promoción con los diferentes operadores turísticas.								
N/A								
1996 - Intervenir la infraestructura de 17 Plaza(s) Distritales de Mercado en Mantenimiento Embellecimiento y/o reforzamiento estructural	\$10.229,43	\$394,30	3,85%			\$1,40	0,01%	
Indicador(es)								
TIPO DE ANUALIZACION PROGRAMADA POR LA ENTIDAD: (S) Suma (K) Constante (C) Creciente (D) Decreciente								
Versión: Seguimiento								
La programación y ejecución de magnitud de metas de proyecto de inversión incluye la vigencia actual y la vigencia anterior según desagregación efectuada por la entidad, mientras que los recursos corresponden únicamente a la vigencia actual.								
Secretaría Distrital de Planeación/ Subsecretaría de Planeación de la Inversión				Fecha de impresión:		Martes 12 nov 2024 11:21		
Sistema de Seguimiento al Plan Distrital de Desarrollo - Segplan 2				Código del reporte:		PA_RepoCG_04_Entidad		
				Fecha de la versión del diseño:		11/04/2021 V 1.1		
						Página 1 de 4		

(K) 3918 - Número de Plazas Distritales de Mercado intervenidas en mantenimiento embellecimiento y/o reforzamiento estructural

Año	Programación inicial del PD	Programación	Ejecución Vigencia	Avance			
				De la Vigencia		Transcurrido PD	
2024	17,00	17,00	2,00	11,76	⚠	11,76	⚠
2025	17,00	17,00				N/A	
2026	17,00	17,00				N/A	
2027	17,00	17,00				N/A	
				Al plan de desarrollo:		2,94	⚠

Retrasos y soluciones: Se tiene retrasos en la estructuración de los procesos contractuales de mantenimiento de plazas y ferreteria para la intervención de la infraestructura de la plazas de mercado

Avances y Logros: Se espera tener la adjudicación e inicio del contrato a finales del mes de Noviembre.
N/A

*
"Se avanzó en el mantenimiento de la infraestructura de las Plazas Distritales de Mercado Restrepo y Santander.
PDM Restrepo: Se tiene una avance físico del 98% del contrato de cambio de tejas de asbesto.
PDM Santander: Se tiene un avance acumulado físico de 94% y financiero del 90% del contrato de obra de reforzamiento estructural.

1997 - Realizar 2 Acción(es) permanentes para la operatividad de las plazas distritales de mercado, así como, actualizar el inventario de los puestos habilitados para la comercialización de los vivanderos	\$3.542,34	\$2.097,80	59,22%			\$797,67	22,52%
Indicador(es)							

(K) 3919 - Porcentaje de avance en el fortalecimiento de las Plazas Distritales de Mercado en funcionamiento

Año	Programación inicial del PD	Programación	Ejecución Vigencia	Avance			
				De la Vigencia		Transcurrido PD	
2024	2,00	2,00	0,95	47,50	⚠	47,50	⚠
2025	2,00	2,00				N/A	
2026	2,00	2,00				N/A	
2027	2,00	2,00				N/A	
				Al plan de desarrollo:		11,88	⚠

Retrasos y soluciones: La ejecución se encuentra rezagada, dado que no se avanzó en las etapas precontractuales de varios procesos sino hasta que se nombró al nuevo director.

Avances y Logros: Se han reforzado los equipos para acelerar el cumplimiento de los procesos en el PAA.
Se continúa con el fortalecimiento de las plazas de acuerdo con su orientación, con la participación efectiva en eventos de comercialización y reactivación económica. Con el acuerdo de entendimiento con la Alcaldía de Popayán se hará intercambio de información para fortalecimiento de sus plazas y experiencias de sus plazas que se puedan replicar en las Distritales.

Acuerdo de entendimiento con la Alcaldia de Popayán con el que se hará intercambio de experiencias para el fortalecimiento mutuo.

3 - Bogotá confía en su potencial	\$ 7.231,77	\$ 2.771,82	38,33 %			\$ 408,50	5,65 %
19 - Desarrollo empresarial, productividad y empleo	\$ 400,00	\$ 299,33	74,83 %			\$ 9,88	2,47 %
2125 - Formar 13000 Persona(s) en habilidades blandas promoviendo la inclusión de mujeres, jóvenes, personas mayores de 50 años	\$80,00	\$37,28	46,60%			\$0,00	0,00%
Indicador(es)							

(S) 4047 - Personas formadas en habilidades blandas

Año	Programación inicial del PD	Programación	Ejecución Vigencia	Avance			
				De la Vigencia		Transcurrido PD	
2024	83,00	83,00	56,00	67,47	⚠	67,47	⚠
2025	212,00	212,00				N/A	
2026	243,00	243,00				N/A	
2027	262,00	262,00				N/A	
Total	800,00	800,00	56,00	Al plan de desarrollo:		7,00	⚠

Retrasos y soluciones: No aplica

Avances y Logros: No aplica
Se realizaron 14 rutas de orientación para el empleo en el cual se fortalece las habilidades socioemocionales y se acompaña en el proceso de construcción de proyecto laboral de los vendedores de la economía informal y sus familiares

Se han gestionado catorce (14) Rutas de Orientación para el Empleo a través de lo cuales de se han formado 56 vendedores de la economía informal y sus familias.

2133 - Lograr 62500 Certificación(es) en formación para el trabajo y/o competencias en habilidades laborales específicas de acuerdo con la dinámica del mercado laboral y las necesidades para el cierre de brechas de talento humano, promoviendo la inclusión de mujeres, jóvenes y personas mayores de 50 años	\$320,00	\$262,05	81,89%			\$9,88	3,09%
Indicador(es)							

(S) 4055 - Certificaciones en formación para el trabajo y/o competencias en habilidades laborales generadas

Año	Programación inicial del PD	Programación	Ejecución Vigencia	Avance			
				De la Vigencia		Transcurrido PD	
2024	249,00	249,00	0,00	0,00	⚠	0,00	⚠
2025	635,00	635,00				N/A	
2026	729,00	729,00				N/A	
2027	787,00	787,00				N/A	
Total	2.400,00	2.400,00	0,00	Al plan de desarrollo:		0,00	⚠

Retrasos y soluciones: Durante el tercer trimestre de la vigencia, se gestionaron 8 Rutas de Formación Integral en convenio con el SENA en Marketing Digital, Manipulación de Alimentos,Ventas y Servicio al Cliente y Sistemas Básicos. Sin embargo, el ente formador SENA no ha emitido los certificados de las atendidas porque se encuentra haciendo migración de la información de la plataforma SENA SOFIA PLUS a ZOJUNA, lo cual ha generado retrasos en la emisión de los certificados.

Se he tenido conversaciones con el supervisor del convenio solicitando celeridad en la emisión de los certificados.

TIPO DE ANUALIZACION PROGRAMADA POR LA ENTIDAD: (S) Suma (K) Constante (C) Creciente (D) Decreciente

Versión: Seguimiento

La programación y ejecución de magnitud de metas de proyecto de inversión incluye la vigencia actual y la vigencia anterior según desagregación efectuada por la entidad, mientras que los recursos corresponden únicamente a la vigencia actual.

Avances y Logros: Durante el tercer trimestre de la vigencia, se gestionaron 8 Rutas de Formación Integral en convenio con el SENA en Marketing Digital, Manipulación de Alimentos,Ventas y Servicio al Cliente y Sistemas Básicos. Se esta a la espera de la emisión de los certificados.

No aplica							
20 - Promoción del emprendimiento formal, equitativo e incluyente		\$ 6.831,77	\$ 2.472,49	36,19 %		\$ 398,62	5,83 %
2137 - Atender al menos 2000 Persona(s) con alternativas de aprovechamiento económico del espacio público incluyendo también las relacionadas al sistema de transporte de la ciudad		\$5.574,18	\$1.952,34	35,02%		\$389,71	6,99%
Indicador(es)							

(S) 4059 - Número de personas con alternativas de aprovechamiento económico del espacio público

Año	Programación inicial del PD	Programación	Ejecución Vigencia	Avance		
				De la Vigencia	Transcurrido PD	
2024	200,00	200,00	13,00	6,50		
2025	500,00	500,00				
2026	600,00	600,00				
2027	700,00	700,00				
Total	2.000,00	2.000,00	13,00	Al plan de desarrollo:		

Retrasos y soluciones: Se presenta un leve rezago de acuerdo a la programado. Sin embargo, se tienen cronogramas establecidos para los sorteos en los cuales se asignan las alternativas a los vendedores informales. Estos sorteos se llevarán a cabo durante los meses de octubre y noviembre. Además, nos encontramos a la espera de que la interventoría del proceso del Metro reciba la obra, lo que permitirá la viabilidad para utilizar el espacio designado para el Punto Comercial. Esto facilitará la realización de los sorteos y la posterior asignación de alternativas.

Se cuenta con un cronograma definido al interior de la Subdirección de Gestión de Redes Sociales e Informalidad para la realización de los sorteos y asignación de alternativas.

Avances y Logros: Este avance establece un precedente positivo para el cumplimiento de la meta. Además, la definición del cronograma para la realización de los sorteos y asignación de las alternativas en los próximos meses contribuirá a incrementar el número de asignaciones y a alcanzar los objetivos establecidos, alineando la gestión del espacio público con el desarrollo económico local.

Se han asignado 13 alternativas de aprovechamiento económico del espacio público, lo que representa un avance significativo en la implementación del Plan Distrital de Desarrollo. Esto no solo proporciona a los vendedores informales oportunidades de mejorar sus ingresos, sino que también fomenta un uso más ordenado y funcional del espacio público.

2140 - Ejecutar 10 Producto(s) definidos en el plan de acción de la "Política Pública Distrital de Vendedoras y Vendedores Informales" establecidos para el cuatrienio		\$118,66	\$105,00	88,49%		\$0,00	0,00%
Indicador(es)							

(K) 4062 - Porcentaje de avance en la ejecución de los productos definidos en el plan de acción de la Política Pública Distrital de Vendedoras y

Año	Programación inicial del PD	Programación	Ejecución Vigencia	Avance		
				De la Vigencia	Transcurrido PD	
2024	10,00	10,00	1,00	10,00		
2025	10,00	10,00				
2026	10,00	10,00				
2027	10,00	10,00				
				Al plan de desarrollo:		

Retrasos y soluciones: El porcentaje de avance se encuentra por debajo de lo esperado, dado que el cumplimiento de los productos solo se mide una vez se alcanza el resultado final de cada uno. No obstante, se han realizado acciones importantes que contribuyen a la ejecución de la mayoría de los productos. Por ejemplo, se ha logrado un avance aproximado del 45% en los procesos de registro, identificación, caracterización y actualización de datos de los vendedores informales, lo cual es clave para su reconocimiento y vinculación a bienes y servicios institucionales. Además, se han adelantado acciones en el marco del Plan de Intervención en las zonas de aglomeración de Galerías y la Carrera Séptima. También, se ha vinculado población víctima del conflicto armado a las alternativas ofrecidas por la Subdirección, se están ejecutando actividades alineadas con la estrategia de comunicaciones sobre la oferta de servicios, y se han llevado a cabo ejercicios para la formulación de propuestas de convivencia y comportamiento para los vendedores informales. Adicionalmente, se continúa trabajando en los lineamientos para la organización y regularización de este grupo.

Se establecen una serie de estrategias que propendan por acelerar la ejecución y aseguren el cumplimiento de la meta para la vigencia. En primer lugar, se propone la definición de hitos intermedios claros para cada producto, lo que permitirá un seguimiento más detallado del avance y facilitará la identificación temprana de posibles retrasos, de manera que se puedan tomar acciones correctivas de forma oportuna. Adicionalmente, se reforzaron los mecanismos que promuevan la coordinación y comunicación entre las diferentes dependencias de la Entidad involucradas con la ejecución de los productos definidos en el plan de acción de la "Política Pública Distrital de Vendedoras y Vendedores Informales" para la vigencia 2024

Avances y Logros: Durante este trimestre se avanzó en la ejecución del producto "3.1.5 Sostenimiento y actualización de la Herramienta Misional del IPES - HeMI" con dos actualizaciones principales: 1. Generación de formularios mediante códigos QR y 2. Formulario público para cursos ofertados por la Subdirección de Formación y Empleabilidad.

*Actualización 1: Generación de códigos QR: Nuevo formulario implementando en HEMI que permite la generación de códigos QR por criterios como: cédula, localidad, oferta de servicio o archivo excel con listado de cédulas. Esta es una funcionalidad interna y disponible para el rol de la Subdirección de Gestión de Redes e Informalidad que tenga como responsabilidad generar estos códigos con el fin de entregarlos a las respectivas alcaldías locales quienes se encargan de emitir carnet de identificación a sus vendedores informales. Este formulario optimiza el procedimiento involucrado en dar respuesta a solicitudes de códigos QR de las alcaldías locales que podían tardar en responderse horas o más de un día y que usando este nuevo formulario se generan en minutos.
Actualización 2: Formulario público para inscripción a cursos de SFE: Implementación de nuevo formulario público para inscripción a cursos de SFE. Este formulario se accede desde el portal del IPES y permite el registro de la inscripción de ciudadanos interesados en acceder a la oferta de formación de la entidad.
Funcionamiento:
-Al ingresar el documento de identificación, el sistema valida si corresponde a un beneficiario ya registrado en HEMI o si es un ciudadano externo.
-Se solicitan datos de contacto.
-Se especifica el interés en formación o en talleres de orientación para el empleo. Si el ciudadano selecciona formación debe especificar el curso de su interés.
- Se puede acceder al formulario acá: <https://hemi.ipes.gov.co/publica/inscripcion-cursos>
Desde su implementación, en promedio se reciben 140 inscripciones mensuales.

2141 - Fortalecer 58200 Negocio(s) locales de la ciudad a través de formación y asistencia técnica especializada, promoviendo la inclusión de aquellos donde participan mujeres y jóvenes. Se priorizará realizar capacitaciones de emprendimiento y economía circular en coordinación con la UAESP dirigidas a la población recicladora en aras de incentivar el desarrollo económico y la productividad		\$1.138,93	\$415,15	36,45%		\$8,91	0,78%
Indicador(es)							

(S) 4063 - Negocios locales fortalecidos

Año	Programación inicial del PD	Programación	Ejecución Vigencia	Avance		
				De la Vigencia	Transcurrido PD	
2024	125,00	125,00	9,00	7,20		
2025	305,00	305,00				
2026	341,00	341,00				
2027	429,00	429,00				
Total	1.200,00	1.200,00	9,00	Al plan de desarrollo:		

Retrasos y soluciones: La ejecución se encuentra rezagada, dado que no se avanzó en las etapas precontractuales de varios procesos sino hasta que se nombró al nuevo director.

Se ha dado prioridad a la contratación de personal para avanzar en el cumplimiento de metas.

TIPO DE ANUALIZACION PROGRAMADA POR LA ENTIDAD: (S) Suma (K) Constante (C) Creciente (D) Decreciente

Versión: Seguimiento

La programación y ejecución de magnitud de metas de proyecto de inversión incluye la vigencia actual y la vigencia anterior según desagregación efectuada por la entidad, mientras que los recursos corresponden únicamente a la vigencia actual.

Avances y Logros: "Se han fortalecido 4 emprendimientos técnicamente. Se está realizando la apertura para el ciclo de asistencias a realizar en el último trimestre que finalizará en diciembre.
Se han asignado 5 alternativas de emprendimiento social a personas mayores en los siguientes espacios: SDE (2), IDIPRON (sede 61), Coluegos (cr. 11 con 93) y en el Punto Comercial Box Coulvert."

Articulación con 3 nuevas entidades con las cuales se logró ubicar 4 nuevos emprendimientos sociales, que sumados al del punto comercial Box Coulvert, son 5 personas mayores que tienen cómo generar ingresos para el cubrimiento de sus necesidades.							
5 - Bogotá confía en su gobierno	\$ 5.768,55	\$ 3.885,62	67,36 %			\$ 359,57	6,23 %
33 - Fortalecimiento institucional para un gobierno confiable	\$ 3.853,22	\$ 3.298,46	85,60 %			\$ 358,95	9,32 %
2297 - Implementar 1 Estrategia(s) para fortalecimiento de la gestión institucional y operativa para el sector desarrollo económico	\$3.853,22	\$3.298,46	85,60%			\$358,95	9,32%
Indicador(es)							

(K) 4221 - Porcentaje de avance en la implementación de la estrategia de gestión institucional

Año	Programación inicial del PD	Programación	Ejecución Vigencia	Avance		
				De la Vigencia	Transcurrido PD	
2024	100,00	100,00	43,25	43,25	43,25	
2025	100,00	100,00			N/A	
2026	100,00	100,00			N/A	
2027	100,00	100,00			N/A	
				Al plan de desarrollo:	10,81	

Retrasos y soluciones: No Aplica

Avances y Logros: No aplica
Se han realizado acciones relacionadas con el plan Cierre de brechas Furag en función de los resultados obtenidos en el IMD, se inicio con la implementación de la herramienta Suite Visión en el modulo de riesgos; Se han adelantado acciones con el fin de ajustar el plan tarifario de la entidad, Se realizo la jornada de rendición de cuentas

Se obtuvieron los resultados del Índice de medición y Desempeño, lo cual según el propecto de inversión el resultado fue de 83,26%							
35 - Bogotá ciudad Inteligente	\$ 1.915,33	\$ 587,16	30,66 %			\$ 0,62	0,03 %
2315 - Implementar el 100 % del modelo de gestión de la información del sector de desarrollo económico que permita realizar análisis para la toma de decisiones estratégicas	\$1.915,33	\$587,16	30,66%			\$0,62	0,03%
Indicador(es)							

(S) 4239 - Modelo de gestión de la información del sector de desarrollo económico implementado

Año	Programación inicial del PD	Programación	Ejecución Vigencia	Avance		
				De la Vigencia	Transcurrido PD	
2024	16,40	16,40	8,20	50,00	50,00	
2025	29,80	29,80			N/A	
2026	26,90	26,90			N/A	
2027	26,90	26,90			N/A	
Total	100,00	100,00	8,20	Al plan de desarrollo:	8,20	

Retrasos y soluciones: No se han presentado retrasos todo va acorde a lo planeado

Avances y Logros: A la fecha no se ha presentado inconvenientes no habido necesidad de plantear soluciones
Cada uno de los avances en cuanto a los procesos contractuales que estaban programados en septiembre le apuntan a mejorar e incrementar de la Infraestructura de datos robusta y escalable, e implementación de herramientas de ciberseguridad, ya que estos dos procesos contractuales tienen que ver con el backup de la infraestructura tecnológica de la entidad y con un software que permite diversas tareas de diseño para evitar el usar software no licenciados que nos lleguen afectar en la seguridad informática, este avance permite que la entidad se encuentre en un nivel de otras entidades del distrito a nivel tecnológico.

La entidad viene logrando avances significativos en la actualización de sus procesos y procedimientos, los sistemas de información y el mantenimiento de la infraestructura tecnológica, esto con el fin de fortalecer y Aumentar la gestión de datos en políticas, capacitaciones, procedimientos, almacenamiento y controles de calidad de los datos, mejorar los sistemas de información de la entidad en la gobernanza de datos, interoperabilidad de datos y la analítica de datos , fortalecer medidas de seguridad lógicas para proteger los datos contra el acceso no autorizado, divulgación, alteración o destrucción y aumentar las respuestas a incidentes de violaciones de datos e Incrementar la Infraestructura de datos robusta y escalable, e implementación de herramientas de ciberseguridad.

Total Entidad o Alcaldía Local	\$ 29.785,29	\$ 10.737,51	36,05 %			\$ 1.618,58	5,43 %
--------------------------------	--------------	--------------	---------	--	--	-------------	--------

TIPO DE ANUALIZACION PROGRAMADA POR LA ENTIDAD: (S) Suma (K) Constante (C) Creciente (D) Decreciente

Versión: Seguimiento

La programación y ejecución de magnitud de metas de proyecto de inversión incluye la vigencia actual y la vigencia anterior según desagregación efectuada por la entidad, mientras que los recursos corresponden únicamente a la vigencia actual.

Plan de Desarrollo Distrital: 17 - Bogotá Camina Segura

Reporte de gestión por Entidad o Alcaldía Local

Fecha de Corte: 30/09/2024

0201-Secretaría Distrital de Salud / Fondo Financiero Distrital de Salud

En millones de pesos

Objetivo Estratégico / Programa / Meta Plan de Desarrollo / Indicador	2024						
	Programado	Compromisos / Contratado	%	Entregado	%	Giros	%
1 - Bogotá avanza en su seguridad	\$ 786,30	\$ 207,31	26,37 %			\$ 0,00	0,00 %
2 - Cero tolerancia a las violencias contra las mujeres y basadas en género	\$ 58,82						
1944 - Lograr el 100 % de implementación de las acciones para la prevención y atención de la violencia intrafamiliar el maltrato infantil y la violencia sexual	\$58,82						
Indicador(es)							

(K) 3866 - Porcentaje de implementación de acciones a cargo del sector del Plan Intersectorial para la prevención y atención de la violencia

Año	Programación inicial del PD	Programación	Ejecución Vigencia	Avance		
				De la Vigencia	Transcurrido PD	
2024	0,00	100,00				
2025	100,00	100,00			N/A	
2026	100,00	100,00			N/A	
2027	100,00	100,00			N/A	
Al plan de desarrollo:						

Retrasos y soluciones:

Avances y Logros:

6 - Movilidad segura e inclusiva	\$ 727,48	\$ 207,31	28,50 %			\$ 0,00	0,00 %
1977 - Implementar 100 % de acciones del plan distrital de seguridad vial a cargo del sector salud, para la promoción de comportamientos de cuidado, reducción del riesgo de perder vidas y sufrir lesiones graves en las vías, incluyendo lo relacionado con la movilidad activa y sostenible	\$727,48	\$207,31	28,50%			\$0,00	0,00%
Indicador(es)							

(K) 3899 - Porcentaje de implementación de acciones del plan distrital de seguridad vial a cargo del sector salud para la promoción de

Año	Programación inicial del PD	Programación	Ejecución Vigencia	Avance		
				De la Vigencia	Transcurrido PD	
2024	100,00	100,00	100,00	100,00	100,00	
2025	100,00	100,00			N/A	
2026	100,00	100,00			N/A	
2027	100,00	100,00			N/A	
Al plan de desarrollo:					25,00	

Retrasos y soluciones:

No presento retrasos

Avances y Logros:

"En el mes de agosto 2024, se abordan 3.212 personas con acciones pedagógicas de educación en salud sectoriales e intersectoriales. A través de las jornadas rumba con bienestar, se logra intervenir 3.600 personas que transitan por las zonas de rumba priorizadas en el distrito, con de acciones de educación en salud pública que se enmarcan en prevención del consumo nocivo de alcohol y otras SPA, promoción de la seguridad vial, el bienestar emocional, la cultura del cuidado y la prevención de conductas violentas asociadas. Los equipos de cuidado colectivo para el bienestar abordan a 322 personas vinculadas a las acciones de educación en salud, por medio del fortalecimiento de capacidades en temas relacionados con promoción de la seguridad vial en el entorno cuidador comunitario."

2 - Bogotá confía en su bien-estar	\$ 2.276.792,56	\$ 1.061.554,87	46,63 %			\$ 990.455,70	43,50 %
10 - Salud Pública Integrada e Integral	\$ 136.762,41	\$ 67.012,45	49,00 %			\$ 24.082,51	17,61 %
2003 - Definir implementar y poner en funcionamiento 1 Instancia(s) de gobernanza y gobernabilidad en salud pública y Atención Primaria Social que intervenga los determinantes sociales de inequidades en salud en el territorio	\$33,41	\$0,00	0,00%			\$0,00	0,00%
Indicador(es)							

(K) 3925 - Porcentaje de avance de la definición e implementación de una instancia de gobernanza y gobernabilidad en salud pública y Atención

Año	Programación inicial del PD	Programación	Ejecución Vigencia	Avance		
				De la Vigencia	Transcurrido PD	
2024	100,00	100,00	33,34	33,34	33,34	
2025	100,00	100,00			N/A	
2026	100,00	100,00			N/A	
2027	100,00	100,00			N/A	
Al plan de desarrollo:					8,34	

Retrasos y soluciones:

no se presentaron retrasos

Avances y Logros:

"Dentro del avance se incluyen las siguientes actividades para el mes de Agosto: Se realizaron mesas de trabajo con la oficina de asuntos jurídicos y el despacho para la revisión del proyecto decreto y la exposición de motivos, realizando revisión normativa, nombre de la instancia, funciones, así como aspectos de interoperabilidad de la información requerida entre los miembros que harán parte de la instancia."

2004 - Desarrollar el 100 % de las intervenciones en las líneas estratégicas	\$689,49	\$572,01	82,96%			\$245,01	35,53%
--	----------	----------	--------	--	--	----------	--------

TIPO DE ANUALIZACION PROGRAMADA POR LA ENTIDAD: (S) Suma (K) Constante (C) Creciente (D) Decreciente

Versión: Seguimiento

La programación y ejecución de magnitud de metas de proyecto de inversión incluye la vigencia actual y la vigencia anterior según desagregación efectuada por la entidad, mientras que los recursos corresponden únicamente a la vigencia actual.

del plan de acción de la primera infancia para el fortalecimiento de la atención integral e integrada desde el nacimiento y durante la primera infancia	
Indicador(es)	

(K) 3926 - Porcentaje de ejecución de las intervenciones en las líneas estratégicas del plan de acción de la primera infancia

Año	Programación inicial del PD	Programación	Ejecución Vigencia	Avance			
				De la Vigencia		Transcurrido PD	
2024	100,00	100,00	33,34	33,34	⌚	33,34	⌚
2025	100,00	100,00				N/A	
2026	100,00	100,00				N/A	
2027	100,00	100,00				N/A	
				Al plan de desarrollo:		8,34	⌚

Retrasos y soluciones: No se presentan para el periodo.

Avances y Logros:
*Para Agosto 2024 se realizaron las siguientes actividades para el cumplimiento de la meta:
•Se firma acta de inicio de contrato jurídico para la preevaluación, asistencia técnica en oportunidades de mejora, y evaluación externa de 50 IPS priorizadas para la implementación y certificación de las IPS que cumplan los criterios. Así mismo se realizará asistencia técnica de sostenibilidad a las 27 IPS certificadas previamente.
•Desde Gestión de programas y acciones de interés en salud pública:
o Se realiza acompañamiento técnico a 53 IPS con implementación de la estrategia sala ERA y seguimiento al indicador de resolutiveidad de sala ERA,
o Seguimiento a las 43 IPS priorizadas para el abordaje integral de niñas y niños en primera infancia con Infección Respiratoria Aguda (IRA)- Enfermedad Diarreaica Aguda (EDA) - Desnutrición (DNT) atendidos en los servicios de urgencias pediátricas.
o Acompañamiento técnico a 50 IPS con prestación de servicios de ecografía obstétrica para fortalecer la detección y notificación de los defectos congénitos de forma antenatal
•Seguimiento mensual al plan de acción de las entidades que conforman el Comité Distrital para la prevención y atención de la enfermedad respiratoria aguda.
•Durante el mes de agosto en el marco del plan de acción para el CODACAI y plan de choque para cáncer infantil se da continuidad a las intervenciones colectivas establecidas en los entornos cuidadores, orientadas hacia la identificación temprana de signos de alarma y la atención prioritaria y especializada para la población infantil.
•Desde VSP para este evento se realizan actividades de depuración, análisis y ajuste semanal de bases Distritales SIVIGILA para los eventos de Defectos Congénitos (ficha 215) y Mortalidad perinatal y Neonatal Tardía (ficha 560) a semana epidemiológica 35 de 2024, se realizó 1 asistencia técnica para el fortalecimiento de competencias del talento humano para el mejoramiento de la vigilancia y respuesta a la Mortalidad infantil.
•Vigilancia intensificada de los defectos congénitos: seguimientos realizados uno a uno de los casos, con un total de 108 casos con una efectividad de seguimiento del 94% (n=970).
•Se realizan acciones promocionales para la salud infantil definidas en los cinco entornos cuidadores del Plan de Salud Pública de Intervenciones Colectivas PSPIC. Se atendieron un total de 4493 niños y niñas menores de 6 años en los entornos cuidadores Hogar (2.198), Comunitario (570), Laboral (456), Educativo (375), Institucional (894).
•Participación en Nodo técnico del Comité Operativo Distrital de Infancia y Adolescencia en el cual se trabajaron los siguientes temas: Propuesta desarrollo del laboratorio de participación infantil, Estrategia Móvil EMBERA - Parque Nacional, Intervención con mujeres del pueblo Embera en el parque la Florida, Formación a funcionarios y funcionarias enfoque diferencial, cualificación funcionarios PPPIIA y articulación oficinas de comunicación.
•Participación en mesa distrital Ruta Integral de Atenciones desde la Gestación y hasta la Adolescencia (RIAGA) en la cual se revisó la propuesta del Plan Intersectorial de Atención Integral a la Primera Infancia. Sistema Distrital Nominal; Actualización de la Ruta Integral de Atenciones y recomendaciones desde Primera Infancia para Infancia y Adolescencia; Balance 2024 y Propuesta de derroteros y productos de la mesa para cierre 2024 y 2025.
•Revisión ajustes producto ""3.2.15 Programa para la prevención, detección temprana, atención integral y seguimiento de niños y niñas con defectos congénitos desde las etapas preconcepcional, prenatal y primera infancia"", del plan de acción de la política distrital de primera infancia, infancia y adolescencia 2023."

2005 - Desarrollar el 100 % de las intervenciones en las líneas estratégicas del plan de acción para reducir la morbilidad y mortalidad materno- perinatal, incluyendo el cumplimiento del Acuerdo 860 de 2022	\$3.696,14	\$2.883,61	78,02%			\$1.154,77	31,24%
Indicador(es)							

(K) 3927 - Porcentaje de avance de las intervenciones en las líneas estratégicas del plan de acción para reducir la morbilidad y mortalidad

Año	Programación inicial del PD	Programación	Ejecución Vigencia	Avance			
				De la Vigencia		Transcurrido PD	
2024	100,00	100,00	33,34	33,34	⌚	33,34	⌚
2025	100,00	100,00				N/A	
2026	100,00	100,00				N/A	
2027	100,00	100,00				N/A	
				Al plan de desarrollo:		8,34	⌚

Retrasos y soluciones: Se presentaron dificultades generadas por disminución en la adherencia a los servicios esenciales de atención tales como: planificación familiar, control prenatal, interrupción voluntaria del embarazo, atención del parto institucional y atención oportuna de las emergencias obstétricas.

Avances y Logros: En el mes de agosto 2024: Se avanza en la ejecución del plan de acción, realizan acciones para promoción para la salud materna y perinatal, en los entornos cuidadores y se avanza en las acciones del plan de aceleración para reducción de la mortalidad materna, se hizo el reporte del cuadro de mando y se participó en fortalecimiento de capacidades realizados por el Ministerio de Salud y Protección Social. Se realizó revisión del plan de acción del plan de aceleración para reducción de la mortalidad materna y de cada una de las acciones planteadas en las 6 líneas de acción que lo conforman. Se participó en mesa técnica de migrantes, en la que socializaron Boletín población migrante internacional, Estatus de afiliación al SGSSS y Acciones para el fortalecimiento de los procesos de promoción de la afiliación al sistema de salud. Presentación en Foro del Instituto Nacional de Salud sobre Lactancia Materna, cerrando brechas, en el que se socializaron las diferentes acciones que se realizan desde la Secretaría Distrital de Salud en torno a la lactancia materna. Participación en Curso de Estrategia de prevención combinada de la infección por sífilis. Desde Gestión de Programas y Acciones de Interés en Saud Pública, se realiza fortalecimiento técnico a IPS priorizadas, abordando las temáticas de Salud materna y perinatal, prevención de embarazo en adolescentes y prevención de ITS. Se llevo a cabo la séptima mesa ampliada de seguimiento a la mortalidad materna.

2006 - Gestionar e implementar 1 Plan(es) integral de respuesta para la desvinculación del trabajo infantil del 100% de los niños niñas y adolescentes (NNA) identificados desde el sector salud	\$653,45	\$606,22	92,77%			\$221,87	33,95%
Indicador(es)							

(S) 3928 - Porcentaje de NNA identificados desde el sector salud que cuenten con un plan integral de respuesta para la desvinculación del trabajo

Año	Programación inicial del PD	Programación	Ejecución Vigencia	Avance			
				De la Vigencia		Transcurrido PD	
2024	10,00	10,00	3,30	33,00	⌚	33,00	⌚
2025	30,00	30,00				N/A	
2026	30,00	30,00				N/A	
2027	30,00	30,00				N/A	
Total	100,00	100,00	3,30	Al plan de desarrollo:		3,30	⌚

Retrasos y soluciones: No presento retrasos

Avances y Logros: Para el mes de agosto se identifica y caracteriza un total de 1.520 niños, niñas y adolescentes trabajadores, de los cuales se reportan 1.379 niños y niñas y 141 adolescentes, se avanza en 3,34% en la implementación de asesorías para el cuidado de la salud y bienestar en el marco del plan integral de respuesta para la desvinculación del trabajo infantil.

2007 - Implementar el 100 % de las acciones del plan de acción de la estrategia intersectorial para la prevención del consumo de sustancias psicoactivas y desde un enfoque de reducción de riesgos y daños en la población usuaria, garantizando la participación integral de organizaciones sociales, dispositivos de base comunitaria, asociaciones científicas, universidades y demás actores	\$1.077,98	\$895,39	83,06%			\$381,14	35,36%
Indicador(es)							

TIPO DE ANUALIZACION PROGRAMADA POR LA ENTIDAD: (S) Suma (K) Constante (C) Creciente (D) Decreciente

Versión: Seguimiento

La programación y ejecución de magnitud de metas de proyecto de inversión incluye la vigencia actual y la vigencia anterior según desagregación efectuada por la entidad, mientras que los recursos corresponden únicamente a la vigencia actual.

(K) 3929 - Porcentaje de avance del plan de acción de la estrategia intersectorial para la prevención del consumo de sustancias psicoactivas y la

Año	Programación inicial del PD	Programación	Ejecución Vigencia	Avance			
				De la Vigencia		Transcurrido PD	
2024	100,00	100,00	20,00	20,00	Ⓢ	20,00	Ⓢ
2025	100,00	100,00				N/A	
2026	100,00	100,00				N/A	
2027	100,00	100,00				N/A	
Al plan de desarrollo:						5,00	Ⓢ

Retrasos y soluciones: Déficit en la oferta de intervenciones según la demanda de acciones de prevención del consumo que se solicitan desde otros sectores, así como en la demanda de acciones para la reducción del daño en poblaciones específicas. Como posible solución se plantea el ajuste de lineamientos técnicos a partir del mes de octubre que viabilicen el ingreso de los Servicios de Acogida Juveniles y los Equipos de Reducción del Daño a los Entornos Educativo, Laboral e Institucional.

Avances y Logros: "En el mes de agosto del 2024 se realizaron las siguientes intervenciones en el Entorno Cuidador Comunitario que dan respuesta a la estrategia intersectorial para la prevención del consumo de sustancias psicoactivas y la reducción de riesgos y daños asociados:
a. 15 Jornadas masivas en el entorno cuidador comunitario para la prevención universal del consumo de sustancias psicoactivas en población general a través de intervenciones de educación en salud pública que orienten la reducción de conductas de alto riesgo asociadas al consumo de SPA con énfasis en tabaco y derivados, uso de vapeadores y consumo perjudicial de alcohol.
b. Prevención selectiva del consumo de SPA en 604 niños, niñas, adolescentes y jóvenes a través de 4 Servicios de Acogida Juveniles (SAJ): a través de intervenciones individuales, familiares y de pares donde, a través del fortalecimiento de competencias se cese dicho consumo inicial de SPA.
c. Reducción de riesgos y daños en 1.500 usuarios y usuarias de sustancias psicoactivas a través de 12 equipos interdisciplinarios (equipos de reducción de riesgos y daños): en el marco de la valoración del riesgo y la intervención breve, se busca la reducción del impacto por el consumo de riesgo de SPA.
d. Reducción de riesgos y daños en personas que se inyectan drogas a través de 2 puntos integrales para el abordaje de personas que se inyectan drogas (PID): a través de la consejería y la valoración del riesgo, se busca mitigar conductas y consecuencias asociadas al uso de SPA por vía de inyección.
Magnitud: 1%."

2008 - Implementar el 100 % de las acciones prioritizadas a cargo del sector en el Plan estratégico y operativo distrital para el abordaje integral de la población expuesta y/o afectada por condiciones crónicas no transmisibles en los 7 nodos sectoriales e intersectoriales, para la promoción, mantenimiento de la salud y gestión integral de riesgo relacionado con las condiciones crónicas no transmisibles por el momento de curso vida	\$5.923,91	\$3.792,37	64,02%			\$1.611,07	27,20%
Indicador(es)							

(S) 3930 - Porcentaje de avance de ejecución del Plan Estratégico y Operativo en los 7 nodos dirigidas a la promoción y mantenimiento de la salud

Año	Programación inicial del PD	Programación	Ejecución Vigencia	Avance			
				De la Vigencia		Transcurrido PD	
2024	25,00	25,00	8,34	33,36	Ⓢ	33,36	Ⓢ
2025	25,00	25,00				N/A	
2026	25,00	25,00				N/A	
2027	25,00	25,00				N/A	
Total	100,00	100,00	8,34	Al plan de desarrollo:		8,34	Ⓢ

Retrasos y soluciones: No presenta retrasos

Avances y Logros: "En el mes de Agosto de 2024, se realizó el seguimiento a la implementación de las acciones prioritizadas del estratégico y operativo de la población afectada por condiciones crónicas no transmisibles en cada uno de los 7 nodos sectoriales e intersectoriales con el reporte de las siguientes intervenciones transversales prioritizadas en el marco de ejecución del plan. Situación en salud: Durante el mes de agosto del año en curso 2024, (corte semana epidemiológica 35 preliminar), según fuente SIVIGILA, se notificaron 173 casos confirmados de cáncer de mama residentes en Bogotá siendo las localidades de Suba, Usaquén y Engativá con el mayor número de casos. Fuente: SIVIGILA evento 155 corte semana 35 preliminar de 2024.
Durante el mes de agosto del año en curso 2024, (corte semana epidemiológica 35 preliminar), según fuente SIVIGILA, se notificaron 207 casos confirmados de cáncer de cuello uterino residentes en Bogotá, siendo las localidades de Suba, Engativá y Kennedy con el mayor número de casos. Fuente: SIVIGILA evento 155 corte semana 35 preliminar de 2024.
Canalizaciones: RIAS para población con riesgo o presencia de alteraciones cardiovascular y metabólicas manifiestas se realizaron n=2.120 de las cuales se tuvo con una efectividad del 72,1%, (n=1.529), RIAS para población con riesgo o presencia de alteraciones en la salud bucal se realizaron n=700 con una efectividad del 69,3% (n=485), RIAS para población con riesgo o presencia de cáncer, se realizaron n=25 con una efectividad de 80% (n=20), RIAS para población con riesgo o presencia de enfermedades respiratorias crónicas se realizaron n=135 con una efectividad del 71,6% (n=97) y para la ruta RIAS para población con riesgo o presencia de trastornos visuales y auditivos se realizaron n=3.018 con una efectividad del 71,4% (n=2.156). En total se realizaron n=5.983 activaciones de ruta con una efectividad del 71,5% (n=4.287). Fuente: Salud Data, aplicativo SIRC con salida de información generada el 07/10/2024 Tamización.
Se desarrollaron acciones de identificación temprana del riesgo mediante la aplicación de tamizajes para los nodos eventos precursores, condiciones de riesgo mediante la aplicación del test de FINDRISC para evaluación de diabetes, riesgo cardiovascular de la OMS y cuestionario breve de EPOC en total se tamizó un total de n=4.274 personas correspondiente a n=3.022 mujeres (70,7%) y n=1531 hombres (29,2%). Fuente: Aplicativo de captura de datos estrategia Cuidaté se feliz, con reporte de datos al 07/10/2024 datos preliminares."

2009 - Implementar el 100 % del plan de acción del comité de Fast Track Cities que permita cumplir los compromisos de la declaración de Sevilla suscrita por Bogotá. D.C.	\$653,82	\$542,60	82,99%			\$232,86	35,62%
Indicador(es)							

(C) 3931 - Porcentaje de implementación de plan de acción del comité de Fast Track Cities

Año	Programación inicial del PD	Programación	Ejecución Vigencia	Avance			
				De la Vigencia		Transcurrido PD	
2024	30,00	30,00	10,00	33,33	Ⓢ	33,33	Ⓢ
2025	60,00	60,00		16,67	Ⓢ	N/A	
2026	90,00	90,00		11,11	Ⓢ	N/A	
2027	100,00	100,00		10,00	Ⓢ	N/A	
Al plan de desarrollo:						10,00	Ⓢ

Retrasos y soluciones: No se presentan en el periodo.

Avances y Logros: "En el mes de agosto se continúa con las mesas de trabajo con comité fast track cities, adelantando la construcción del plan de trabajo del mismo.
Desde salud pública se aporta al desarrollo de acciones de prevención combinada, mediante la implementación de estrategias biomédicas, comportamentales y estructurales, que aportan a la prevención del VIH, identificación oportuna y corte de la cadena de transmisión, aportando así a las metas distritales de 92-92."

2010 - Implementar en 100 % el Plan de Acción de transformación digital del sector salud que permitan desarrollar la puesta en marcha de un sistema de información interoperable sectorial e intersectorial para la operación monitoreo y divulgación de resultados de la Atención Primaria Social en pro del bienestar de la población de Bogotá D.C.	\$10.340,53	\$804,98	7,78%			\$0,00	0,00%
Indicador(es)							

TIPO DE ANUALIZACION PROGRAMADA POR LA ENTIDAD: (S) Suma (K) Constante (C) Creciente (D) Decreciente

Versión: Seguimiento

La programación y ejecución de magnitud de metas de proyecto de inversión incluye la vigencia actual y la vigencia anterior según desagregación efectuada por la entidad, mientras que los recursos corresponden únicamente a la vigencia actual.

(K) 3932 - Porcentaje de avance del Plan de Transformación Digital del Sector Salud para la puesta en marcha de un sistema de información

Año	Programación inicial del PD	Programación	Ejecución Vigencia	Avance			
				De la Vigencia		Transcurrido PD	
2024	100,00	100,00	22,30	22,30	⌚	22,30	⌚
2025	100,00	100,00				N/A	
2026	100,00	100,00				N/A	
2027	100,00	100,00				N/A	
				Al plan de desarrollo:		5,58	⌚

Retrasos y soluciones: no presento retrasos

Avances y Logros: "1. En el desarrollo del Plan de Trabajo que apunte a una solución tecnológica interoperable en el sector salud e intersectorial liderado por la SDS con alcance de Ciudad, se solicitó al proveedor tecnológico INDRA Colombia una propuesta económica para la contratación del soporte, mantenimiento, actualización e implementación de TI para la plataforma tecnológica Bogotá Salud Digital.

2. En la Operación del espacio web de información abierta, acerca de la situación en salud de Bogotá D.C. y sus determinantes, Observatorio de Salud SaluData:

1) Publicación de una (1) noticia, relacionada con la Semana mundial del bienestar.

2) Publicación de la actualización del Boletín de Indicadores Básicos de Salud en Bogotá D.C. 2020-2023

3) Tres Socializaciones del Observatorio de Salud – SaluData

4) cuatro (4) comités técnicos operativos.

5) 32.342 visitas en el portal, acumuladas 13.303.707 y se tienen 10 nuevos suscriptores a la página para un total de 3.822

6) Se realizó la diagramación y publicación de seis (6) infografías, de los siguientes temas:

(i)Mpox.

(ii) Día mundial prevención del suicidio

(iii) Día mundial de la Leucemia Mielóide Crónica

(iv) Día mundial contra la rabia 2024.

(v) Semana Andina de prevención de embarazo adolescente

(vi) Día mundial del corazón, publicada el 30 de septiembre.

.

2011 - Implementar 1 Red(es) intersectorial y comunitaria de salud ambiental por localidad	\$29.000,30	\$15.162,48	52,28%			\$5.399,06	18,62%
Indicador(es)							

(K) 3933 - Red intersectorial y comunitaria de salud ambiental implementada por localidad

Año	Programación inicial del PD	Programación	Ejecución Vigencia	Avance			
				De la Vigencia		Transcurrido PD	
2024	20,00	20,00	20,00	100,00	⌚	100,00	⌚
2025	20,00	20,00				N/A	
2026	20,00	20,00				N/A	
2027	20,00	20,00				N/A	
				Al plan de desarrollo:		25,00	⌚

Retrasos y soluciones: No presento retrasos

Avances y Logros: "En el mes de Agosto de 2024 se avanzó en un 2,5% con la elaboración de los lineamientos y plan de acción para la consolidación e implementación de las 20 redes intersectoriales y comunitarias de salud ambiental, de la misma manera, en las diferentes localidades se continúa con la implementación de los planes locales de salud ambiental concertados para el año, gestionando acciones en 19 sesiones de la Comisión Ambiental Local (CAL), 18 sesiones de los Consejos Locales de Gestión del Riesgo y Cambio Climático (CLGRCC) 13 sesiones de los Consejos Locales de Proyección y Bienestar Animal (CLPYBA) 9 mesas de residuos, 7 mesas de humedales y 3 mesas de agricultura urbana, en donde participaron 1.259 personas en estos espacios de coordinación; se desarrollaron 107 actividades intersectoriales con la comunidad concertadas en los espacios de gestión con participación de 3.938 personas en el marco de la implementación de los planes locales de salud ambiental. Se recibieron 24 problemáticas de salud ambiental para gestionar riesgos ambientales interviniendo 24 personas de la comunidad minimizando los factores de riesgo ambiental a los que estaban expuestos.

Igualmente, a través de los entornos cuidadores se adelantaron acciones así:

Entorno comunitario: Se desarrollaron 338 acciones itinerantes con participación de 13.035 personas, se socializó el Índice Bogotano de Calidad del Aire (IBOCA) y el Índice de Radiación Solar Ultravioleta a 4.216 personas por medio de la estrategia “Cuidate Se Feliz”. Se llevaron a cabo 4 jornadas de salud ambiental, abordando 506 personas y se desarrollaron 2 unidades demostrativas en el entorno comunitario con participación de 100 personas.

Se formularon 5 Planes de Gestión Barrial de Entornos Ambientalmente Saludables y se abordaron 12.273 personas en 1026 acciones de información y comunicación en Salud Ambiental.

Entorno educativo: Se realizó identificación de entornos escolares en 68 instituciones educativas. Se desarrollaron 253 intervenciones a 5.765 estudiantes de ciclo 1; 127 intervenciones a 3.228 estudiantes de ciclo 2; 142 intervenciones a 3.723 estudiantes de ciclo 3 y 103 intervenciones a 2.915 estudiantes de ciclo 4, de igual manera se desarrollaron 58 unidades demostrativas en salud ambiental integradas a los proyectos ambientales escolares (PRAES) con participación de 1.594 estudiantes y 130 docentes; Se tuvo un cubrimiento de 84 familias fuertes en salud ambiental con la participación de 1.006 personas.

Entorno hogar: Se abordaron 979 viviendas con las acciones de vivienda saludable identificando riesgos ambientales en 1.696 personas expuestas.

Entorno institucional: Se abordaron 52 en Unidades de atención a la primera infancia con la estrategia de vivienda saludable y mascota verde implementada en el entorno institucional con la participación de 151 madres comunitarias/cuidadores/docentes involucradas y 1.593 niños/niñas; Se desarrollaron intervenciones en 7 IPS promotoras de la salud ambiental con un cubrimiento de 67 profesionales de la salud; así mismo en 9 instituciones de prestación de servicios sociales, implementando 3 unidades demostrativas y dando continuidad a las iniciadas en meses anteriores abordando 233 personas, con acciones de información y comunicación en salud ambiental.

Entorno Laboral: Se identificaron 1.229 Unidades de trabajo informal con espacios libres de humo en donde se socializó a 2.297 trabajadores los beneficios de estos espacios, se socializó el índice Bogotano de Calidad del Aire y Riesgo en Salud (IBOCA) a 2.131 trabajadores y el índice de radiación solar ultravioleta (IUV) a 1.714 trabajadores informales."

Durante el mes de AGOSTO 2024, en el Distrito se realizaron las siguientes acciones:

Se hizo seguimiento a 810 animales agresores de los cuales 595 fueron caninos y 215 fueron felinos.

Se contó con un total de 13 profesionales que realizaron la gestión y seguimiento de 2.690 casos de agresión por animal potencialmente transmisor de rabia, notificadas

2012 - Implementar y evaluar 4 Línea(s) de acción de gobernanza y gobernabilidad para el fortalecimiento de la intersectorialidad la gestión de las políticas planes y/o programas y la participación social que afecten positivamente los determinantes en salud en clave de Atención Primaria Social	\$29.946,17	\$13.242,47	44,22%			\$3.530,32	11,79%
Indicador(es)							

(K) 3934 - Número de procesos de gestión de la salud pública y participación social implementados y evaluados

Año	Programación inicial del PD	Programación	Ejecución Vigencia	Avance			
				De la Vigencia		Transcurrido PD	
2024	4,00	4,00	4,00	100,00	⌚	100,00	⌚
2025	4,00	4,00				N/A	
2026	4,00	4,00				N/A	
2027	4,00	4,00				N/A	
				Al plan de desarrollo:		25,00	⌚

Retrasos y soluciones: Esta meta corresponde a dos subsecretarías y desde salud pública se puede generar el informe de las dos líneas que corresponden.

Avances y Logros: En el mes de Agosto 2024 en el marco de la orientación técnica para la implementación de las líneas de acción de gobernanza y gobernabilidad para el fortalecimiento de la intersectorialidad, la gestión de las políticas, planes y/o programas de competencia de la Subsecretaría de Salud Pública se elaboró la propuesta técnica desde la subdirección para aportar a la construcción del Modelo de Atención en salud + Bienestar en particular en la organización operativa por niveles de gestión. De igual modo la proyección de las necesidades 2025 para la contratación mediante contratos de persona jurídica en respuesta a los compromisos de los planes de acción de las políticas públicas, a partir de esto se solicitan las vigencias futuras según corresponda.

TIPO DE ANUALIZACION PROGRAMADA POR LA ENTIDAD: (S) Suma (K) Constante (C) Creciente (D) Decreciente

Versión: Seguimiento

La programación y ejecución de magnitud de metas de proyecto de inversión incluye la vigencia actual y la vigencia anterior según desagregación efectuada por la entidad, mientras que los recursos corresponden únicamente a la vigencia actual.

Secretaría Distrital de Planeación/ Subsecretaría de Planeación de la Inversión

Fecha de impresión:

Martes 12 nov 2024 11:22

Página 4 de 13

Sistema de Seguimiento al Plan Distrital de Desarrollo - Segplan 2

Código del reporte:

PA_RepoCQ_04_Entidad


Fecha de la versión del diseño:

11/04/2021 V.1.1

2013 - Implementar y evaluar el 100 % el plan de prevención y atención a la conducta suicida en Bogotá D.C.	\$8.580,99	\$4.397,38	51,25%			\$1.958,42	22,82%
Indicador(es)							

(K) 3935 - Porcentaje de implementación del plan para la prevención y atención a la conducta suicida en Bogotá D.C.

Año	Programación inicial del PD	Programación	Ejecución Vigencia	Avance			
				De la Vigencia		Transcurrido PD	
2024	100,00	100,00	21,00	21,00	⌚	21,00	⌚
2025	100,00	100,00				N/A	




2026	100,00	100,00			N/A	
2027	100,00	100,00			N/A	
Al plan de desarrollo:					5,25	

Retrasos y soluciones: no presenta Retrasos

Avances y Logros: "En elmes de agosto 2024; El Plan de prevención y atención a la conducta suicida vincula acciones sectoriales en salud mental tanto desde las acciones individuales como colectivas así como aquellas relacionadas con la gestión de la salud pública. Desde las acciones colectivas desarrolladas en los entornos de vida cotidiana del Plan de Salud Pública de Intervenciones Colectivas se implementaron los siguientes procesos para la prevención de la conducta suicida: En el entorno educativo se realizaron 4 sesiones de fortalecimiento de capacidades para la detección temprana de riesgos de conducta suicida, 171 sesiones psicosociales colectivas desde la gestión del riesgo ante este evento prioritario para su mitigación y 399 sesiones psicosociales individuales para abordar riesgos de suicidio en la comunidad educativa. En el entorno hogar se realiza el cierre del proceso de intervención en 667 familias de las cuales 348 fueron priorizadas por riesgos de conducta suicida notificados por SISVECOS. De estas el 97% (340) reportan disminución de los riesgos en salud mental. Desde el proceso de vigilancia en salud pública se llevaron a cabo 1.406 investigaciones epidemiológicas de campo en casos priorizados por notificación de conducta suicida. Dentro de las acciones desarrolladas por el Subsistema de vigilancia epidemiológica de la conducta suicida (SISVECOS), se desarrollan 1406, investigaciones epidemiológicas de campo, de las cuales el 34,85% (n=490) se realizaron a los hombres y el 65,155% (n=916) se desarrollaron en las mujeres, en relación a la tipología de conducta el 73,11% (n= 1.028) se desarrollaron ante la presencia de ideación suicida, además el curso de vida adolescencia acumula la mayor proporción con el 35,98% (n=506). En el marco de las intervenciones realizadas desde la línea 106 "el poder de ser escuchado" se realizaron 474 orientaciones relacionadas con conducta suicida. Se realizan 303 Remisiones a SISVECOS, es importante resaltar que realizan las respectivas remisiones a las personas que residen en Bogotá, para los usuarios que residen fuera de la ciudad se realiza en envío de información para acciones pertinentes a los referentes territoriales. Así mismo, desde el Sistema de referencia y contrarreferencia se llevó a cabo la Identificación de riesgo de conducta suicida y activación de ruta para la atención individual, logrando la activación de la ruta en 1.136 con ideación, plan, amenaza, intento de suicidio y 28 sobrevivientes de suicidio. Para el proceso de fortalecimiento de las acciones individuales en el marco de las atenciones contempladas en la ruta de salud mental, desde la Dirección de Provisión de Servicios de Salud se llevaron a cabo 4 asistencias técnicas con participación de 14 personas en las que se trabajaron temas relacionados con abordaje de la conducta suicida y adherencia terapéutica en salud mental."

2014 - Mantener el 100 % de la acreditación del Laboratorio de Salud Pública como referente técnico a nivel distrital y nacional junto con la operación del laboratorio de alta contención biológica BSL3	\$7.854,69	\$1.066,44	13,58%			\$51,08	0,65%
Indicador(es)							

(K) 3936 - Porcentaje de mantenimiento de la acreditación del LSP




Año	Programación inicial del PD	Programación	Ejecución Vigencia	Avance			
				De la Vigencia		Transcurrido PD	
2024	100,00	100,00	100,00	100,00		100,00	
2025	100,00	100,00				N/A	
2026	100,00	100,00				N/A	
2027	100,00	100,00				N/A	
Al plan de desarrollo:						25,00	

Retrasos y soluciones: No presento retrasos

Avances y Logros: Acciones realizadas en el mes de septiembre: Se avanza en el plan de mejora establecido en la ultima auditoria realizada por la ONAC en el mes de mayo, cuyo alcance era la recertificación de acreditación de las metodologías según certificado 16-LAB-005.

2015 - Mantener el 100 % de la operación de la red de vigilancia y la gestión del riesgo en salud pública en Bogotá D.C.	\$14.200,20	\$9.592,75	67,55%			\$4.303,02	30,30%
Indicador(es)							

(K) 3937 - Porcentaje de operación de la red de vigilancia en salud pública operando en Bogotá D.C.

Año	Programación inicial del PD	Programación	Ejecución Vigencia	Avance			
				De la Vigencia		Transcurrido PD	
2024	100,00	100,00	100,00	100,00		100,00	
2025	100,00	100,00				N/A	
2026	100,00	100,00				N/A	
2027	100,00	100,00				N/A	
Al plan de desarrollo:						25,00	

Retrasos y soluciones: No presenta retrasos

Avances y Logros: "La Red Distrital de Vigilancia en Salud Pública estuvo conformada por un total de 2.267 instituciones, notificando el siguiente número de casos durante el mes de agosto 2024, según subsistema: *Sistema de Vigilancia en salud pública SIVIGILA 14.051 (dato preliminar). *Estadísticas Vitales: En Bogotá en agosto 2024, se presentaron 6.069 nacimientos y 3.887 defunciones. *Sistema de Violencia Intrafamiliar, Maltrato Infantil y Violencia Sexual (SIVIM): 4.483. *Sistema de Vigilancia de conducta suicida (SISVECOS): 4.195. *Sistema de Vigilancia de lesiones de causa externa (SIVELCE): 10.620. *Vigilancia del abuso de sustancias psicoactivas - (VESPA): 1.138. *Sistema de Vigilancia epidemiológica en salud oral –SISVESO: 1.364. *Vigilancia en salud pública de las enfermedades huérfanas - raras: 339. *Sistema de Vigilancia de la salud de los trabajadores SIVISTRA: 534. *Sistema de Vigilancia Alimentaria y Nutricional – SISVAN 296 correspondiente a Eventos SIVIGILA 113. Y 423.080 correspondiente a los grupos de riego priorizados por el SISVAN. * Sistema de Vigilancia Comunitaria: 144 situaciones problemáticas percibidas por las comunidades notificadas al Apicativo SIVIGILA DC."

2016 - Reducir a menos de 130 x 100 mil habitantes la tasa de incidencia de morbilidad por eventos inmunoprevenibles	\$11.852,08	\$4.930,95	41,60%			\$2.120,92	17,89%
Indicador(es)							

TIPO DE ANUALIZACION PROGRAMADA POR LA ENTIDAD: (S) Suma (K) Constante (C) Creciente (D) Decreciente

Versión: Seguimiento

La programación y ejecución de magnitud de metas de proyecto de inversión incluye la vigencia actual y la vigencia anterior según desagregación efectuada por la entidad, mientras que los recursos corresponden únicamente a la vigencia actual.

(D) 3938 - Tasa de Incidencia de eventos inmunoprevenibles en Bogotá D.C.

Año	Programación inicial del PD	Programación	Ejecución Vigencia	Avance			
				De la Vigencia		Transcurrido PD	
2024	150,00	150,00	54,90	195,10		195,10	
2025	140,00	140,00				N/A	
2026	130,00	130,00				N/A	
2027	120,00	120,00				N/A	
Al plan de desarrollo:						150,08	

Retrasos y soluciones: "En el sistema de vigilancia a corte SE 35 se observa disminución en la notificación de casos confirmados a excepción de los eventos de parotiditis y meningitis los cuales el incremento no supera el 10% respecto al mismo periodo año anterior, se mantiene con 0 casos los eventos en eliminación y erradicación, difteria y toslerina. Se destaca que el 74% de los casos reportados de parotiditis y para varicela el 68% son de 15 años y más (cohortes no cubiertas por el PAI), en cuanto a meningitis se presenta un leve aumento, con mayor peso el S. Pneumoniae. Se continúa fortaleciendo las acciones de vacunación en diferentes entornos cuidadores como hogar, escolar, laboral, institucional para la población objeto de PAI. Dentro de los aspectos educativos y recomendaciones realizadas en las IEC para los eventos prevenibles por vacuna esta el uso de tapabocas desde el comienzo de los síntomas, no acudir al jardín, colegio o lugar de trabajo en el periodo de aislamiento, cubrir la boca y la nariz con un pañuelo desechable cuando tosa o estornude y desecharlo inmediatamente, lavado de manos a menudo con agua y jabón, evitar compartir bebidas o utensilios de comida, desinfectar frecuentemente las superficies que se manipulan con las manos y los objetos que pueden contaminarse con las secreciones nasales, faríngeas entre otras."

Avances y Logros: "En el mes de agosto de 2024 se han notificado 538 casos confirmados de eventos objeto de la meta con residencia Bogotá (SE 32 a 35), comparado con agosto del 2023 853 casos con una disminución del 37% (SE 31-35); para el año 2024 discriminado por eventos se obtiene: tosferina, para este periodo tanto en el año 2024 como en el 2023 no se presentaron casos, varicela (2024=408) registra una disminución del 36% (2023=640), para Hepatitis A (2024=11) registra disminución del 82% (2023=62), para parotiditis (2024=112) se evidencia una disminución del 22% (2023=143) y en el caso de meningitis (2024=7) registra una disminución del 12% (2023=8), para los eventos sarampión rubéola, síndrome de rubéola congénita, parálisis flácida aguda y difteria para ambos periodos 2023 y 2024 no se ha reportado casos. Fuente Siviglia Vigilancia notificación EPV SE 32 a 35 año 2024 datos preliminares; SE 31-35 año 2023 datos finales. Se aclara que los casos de meningitis se incluyen los agentes bacterianos N. meningitidis, S. Pneumoniae y H. Influenza."

2017 - Reducir al 11 % la proporción de riesgo por desnutrición aguda en menores de 5 años en el marco de la ruta integral atenciones a la Primera Infancia	\$3.911,34	\$3.427,92	87,64%			\$732,54	18,73%
Indicador(es)							

(D) 3939 - Proporción del riesgo de desnutrición aguda en menores de 5 años según indicador Peso/Talla

Año	Programación inicial del PD	Programación	Ejecución Vigencia	Avance			
				De la Vigencia		Transcurrido PD	
2024	12,50	12,50	12,58	60,00		60,00	
2025	12,00	12,00				N/A	
2026	11,70	11,70				N/A	
2027	11,00	11,00				N/A	
Al plan de desarrollo:						7,06	

Retrasos y soluciones: Se requiere que las Instituciones Prestadoras de Salud y las Entidades Administradoras de Planes de Beneficios se adhieran a lo establecido en la Circular 014 del 2023 de la Secretaría Distrital de Salud, en la cual se establece una estrategia de atención integral al riesgo de desnutrición aguda en niños y niñas menores de 5 años, teniendo en cuenta que ésta es la única normatividad vigente que orienta al sector salud y social sobre la identificación, manejo y seguimiento de los niños y niñas con riesgo de desnutrición aguda.

Avances y Logros: "Para el mes de agosto se resaltan los siguientes avances que aportan al cumplimiento de la meta:
- Se desarrollan acciones en el Plan de Salud Pública de Intervenciones Colectivas - PSPIC relacionadas con el acompañamiento a las familias con niños y niñas menores de 5 años con riesgo de desnutrición aguda y desnutrición aguda reportados en el Sistema de Vigilancia Alimentario y Nutricional, a través de los equipos de salud pública de los Entornos Cuidadores. Por medio de estas acciones, se verifica y gestiona la atención en salud de acuerdo con la normatividad vigente, así como también, se gestiona el acceso a programas de apoyo alimentario ofertados por el sector social del Distrito y se realiza educación en salud pública de acuerdo con las características y necesidades de las familias.
- Se realizó gestión de barreras de acceso a la atención en salud de los niños y niñas con desnutrición aguda con las Entidades Administradoras de Planes de Beneficios, garantizando la atención en salud de acuerdo con la normatividad vigente."

2018 - Reducir al 35,4 % la proporción de malnutrición en la población de 5 a 17 años	\$923,23	\$737,06	79,83%			\$315,80	34,21%
Indicador(es)							

(D) 3940 - Proporción de malnutrición en la población de 5 a 17 años según IMC/E

Año	Programación inicial del PD	Programación	Ejecución Vigencia	Avance			
				De la Vigencia		Transcurrido PD	
2024	36,90	36,90	37,77	0,00		0,00	
2025	36,40	36,40				N/A	
2026	35,90	35,90				N/A	
2027	35,40	35,40				N/A	
Al plan de desarrollo:						0,00	

Retrasos y soluciones: No se presentaron retrasos

Avances y Logros: "Para el mes de agosto se reportan las siguientes acciones relevantes para aportar al cumplimiento de la meta:
- Se continuó con la normal implementación de los espacios de coordinación intersectorial (UTA de la CISAN) y se establecieron compromisos de acuerdo con la creación de un plan de acción de la CISAN 2024."

2019 - Vincular el 100 % de las personas identificadas por el sector salud, con enfoque poblacional, diferencial, de curso de vida, de acuerdo a los distintos grupos: etnia, género, orientaciones e identidades diversas y por condiciones o situaciones, a las acciones individuales, colectivas y poblacionales de la oferta de salud	\$7.424,68	\$4.357,82	58,69%			\$1.824,63	24,58%
Indicador(es)							

(K) 3941 - Porcentaje de personas vinculadas por el sector salud con enfoque diferencial y por momentos de curso de vida genero orientaciones e

Año	Programación inicial del PD	Programación	Ejecución Vigencia	Avance			
				De la Vigencia		Transcurrido PD	
2024	100,00	100,00	100,00	100,00		100,00	
2025	100,00	100,00				N/A	
2026	100,00	100,00				N/A	
2027	100,00	100,00				N/A	
Al plan de desarrollo:						25,00	

TIPO DE ANUALIZACION PROGRAMADA POR LA ENTIDAD: (S) Suma (K) Constante (C) Creciente (D) Decreciente

Versión: Seguimiento

La programación y ejecución de magnitud de metas de proyecto de inversión incluye la vigencia actual y la vigencia anterior según desagregación efectuada por la entidad, mientras que los recursos corresponden únicamente a la vigencia actual.

Retrasos y soluciones: Para este periodo, no se presenta información de la población de Mujeres, por dificultades en la depuración de bases de información a la fecha del reporte. Sin embargo, se aclara que no se afecta el porcentaje de cumplimiento de población identificada y vinculada a las acciones individuales, colectivas y poblacionales para el cumplimiento del porcentaje anual, porque se incluirán los datos acumulados respectivos, en los próximos meses.

Avances y Logros: *Para el mes de agosto, se estima que se dió cumplimiento al 100% de población identificada y vinculada para el mes reportado, avanzando en la implementación de acciones individuales y colectivas dirigidas a los diferentes grupos poblacionales atendidos desde el Plan de Salud Publica de Intervenciones Colectivas PSPIC así:
5.109 de personas migrante internacional cin las cuales se desarrollaron acciones individuales y colectivas del Plan de Salud Pública e Intervenciones Colectivas (PSPIC).
2.257 personas con discapacidad y afectaciones psicosociales, sus familias y personas cuidadoras de personas con discapacidad Incluidas a las acciones de la Red de Cuidado Colectivo de la RBC para población con discapacidad, mediante asesoría en casa, red de personas cuidadoras, grupos de gestores para la salud y la inclusión, grupos para el desarrollo de capacidades y la salud integral en personas cuidadoras de personas con discapacidad y cuidadoras institucionales, soporte social a personas cuidadoras institucionales. La estrategia RBC se extiende a las Manzanas del cuidado. Se lleva a cabo el encuentro bimestral interlocal de actores de RBC con enfoque diferencial, con la participación de 566 personas a nivel distrital.
736 personas que realizan actividades sexuales pagadas a través de las acciones realizadas desde promoción del riesgo a personas vinculadas a las actividades sexuales pagadas del entorno laboral.
953 personas de los sectores LGBTI, a través de las acciones de los centros de escucha LGBTI del entorno comunitario.
1.033 personas en habitanza en calle participando en centros de escucha, en jornadas de cuidado y dignidad menstrual y en jornadas de recorridos de autocuidado.
882 Personas de los Pueblos Indígenas con acciones de medicina ancestral y partería indígena con enfoque diferencial, étnico e intercultural a personas, familias y comunidades para el fortalecimiento de conocimientos y prácticas propias enfocadas en la pervivencia de los saberes ancestrales y el mejoramiento de la salud de los pueblos indígenas de Bogotá.
379 personas de comunidades negras y afrocolombianas a través de estrategia de abordaje étnico diferencial-Kilombos, implementando acciones de promoción y prevención en salud a 270 familias en articulación entre la medicina ancestral y occidental, fortalecimiento el desarrollo de 305 practicas propias a través del desarrollo de orientaciones desde la concepción de la salud con 229 actividades de seguimiento, acompañamiento y fortalecimiento de pautas de cuidado y auto cuidado de la salud desde una mirada intercultural para el cuidado de la salud.
69 personas de la comunidad Raizal a través del desarrollo de 6 Centros de Escucha para el fortalecimiento de prácticas del cuidado de la salud a 72 seguimientos enmarcados en la gestion, acompañamiento y seguimiento diferencial de promoción de la salud y prevención de la enfermedad con acciones de fortalecimiento comunitario.
45 persona palanqueras vinculadas a las acciones de la estrategia de abordaje étnico diferencial- Kilumba, implementando acciones de promoción y prevención en salud en articulación entre la medicina ancestral y occidental en 45 familias, abordando y fortalecimiento de practicas propias, a través del desarrollo de 32 orientaciones desde la concepción de la salud con 45 actividades de seguimiento, acompañamiento y fortalecimiento de pautas de cuidado y auto cuidado de la salud desde una mirada intercultural para el cuidado de la salud.
53 Personas del pueblo Rrom con las cuales se realizo intervenciones del equipo Rrom gitano en las localidades de Kenedy Puente en acciones colectivas, promoción de la salud, gestión del riesgo y seguimiento de personas Rrom gitanas para el fortalecimiento del cuidado y medicina tradicional.
4.382 personas campesinas y de ruralidad del distrito, Se desarrollaron acciones individuales y colectivas del Plan de Salud Pública e Intervenciones Colectivas (PSPIC).
405 personas mayores en las acciones realizada

11 - Salud con calidad y en el territorio	\$ 2.134.841,39	\$ 992.476,45	46,49 %			\$ 965.480,70	45,22 %
2020 - Avanzar en el 100 % del cronograma establecido para la producción y generación de biológicos (envasado y llenado) en Bogotá D.C para contribuir a la soberanía sanitaria	\$13.406,34						
Indicador(es)							

(C) 3942 - Porcentaje de avance en la capacidad de envasado y terminado de vacunas

Año	Programación inicial del PD	Programación	Ejecución Vigencia	Avance		
				De la Vigencia	Transcurrido PD	
2024	30,00	30,00				
2025	50,00	50,00			N/A	
2026	80,00	80,00			N/A	
2027	100,00	100,00			N/A	
Al plan de desarrollo:						

Retrasos y soluciones:

Avances y Logros:

2021 - Dar respuesta oportuna como mínimo al 90 % de las alertas emergencias enfermedades emergentes y reemergentes notificadas con impacto en salud pública. dentro de las primeras 24 horas	\$1.047,88	\$0,00	0,00%			\$0,00	0,00%
Indicador(es)							

(K) 3943 - Porcentaje de respuesta oportuna (dentro de las primeras 24 horas) de atención de alertas emergencias y enfermedades emergentes y

Año	Programación inicial del PD	Programación	Ejecución Vigencia	Avance		
				De la Vigencia	Transcurrido PD	
2024	90,00	90,00	0,00	0,00	0,00	
2025	90,00	90,00			N/A	
2026	90,00	90,00			N/A	
2027	90,00	90,00			N/A	
Al plan de desarrollo:					0,00	

Retrasos y soluciones: Se programo para ejecutar en octubre

Avances y Logros: N/A

2022 - Diseñar, implementar y evaluar 1 Modelo(s) de Salud para la población de Bogotá D.C.	\$75.604,69	\$5.003,07	6,62%			\$623,78	0,83%
Indicador(es)							

(S) 3944 - Modelo de Salud implementado en los sectores catastrales

Año	Programación inicial del PD	Programación	Ejecución Vigencia	Avance		
				De la Vigencia	Transcurrido PD	
2024	5,00	5,00				
2025	20,00	20,00			N/A	
2026	35,00	35,00			N/A	
2027	40,00	40,00			N/A	
Total	100,00	100,00		Al plan de desarrollo:		

Retrasos y soluciones:

Avances y Logros:

2023 - Definir 1 Mecanismo(s) en el marco del modelo de salud de Bogotá para la articulación en todos los niveles prestacionales y programas que lo constituyen, y se articulará con los regímenes de excepción, como el de las Fuerzas Militares y de la Policía Nacional y las demás poblaciones que hacen parte	\$34,27	\$0,00	0,00%			\$0,00	0,00%
Indicador(es)							

TIPO DE ANUALIZACION PROGRAMADA POR LA ENTIDAD: (S) Suma (K) Constante (C) Creciente (D) Decreciente

Versión: Seguimiento

La programación y ejecución de magnitud de metas de proyecto de inversión incluye la vigencia actual y la vigencia anterior según desagregación efectuada por la entidad, mientras que los recursos corresponden únicamente a la vigencia actual.

Secretaría Distrital de Planeación/ Subsecretaría de Planeación de la Inversión

Sistema de Seguimiento al Plan Distrital de Desarrollo - Segplan 2

Fecha de impresión:

Código del reporte:

Fecha de la versión del diseño:

Martes 12 nov 2024 11:22

PA_RepoCG_04_Entidad

11/04/2021 V 1.1

Página 7 de 13

(K) 3945 - Porcentaje de seguimiento a la gestión del riesgo que pertenecen a los regímenes de excepción

Año	Programación inicial del PD	Programación	Ejecución Vigencia	Avance			
				De la Vigencia		Transcurrido PD	
2024	100,00	100,00	0,00	0,00	⚠	0,00	⚠
2025	100,00	100,00				N/A	
2026	100,00	100,00				N/A	
2027	100,00	100,00				N/A	
				Al plan de desarrollo:		0,00	⚠

Retrasos y soluciones: *SEPTIEMBRE/ 2024

Durante el periodo se realiza apropiación conceptual, técnica y normativa para el desarrollo del Plan de Acción que dará cuenta del proceso con la EPS de los regímenes de excepción"

Avances y Logros: N/A

2024 - Implementar 3 Mecanismo(s) para disminuir las barreras de acceso para la prestación de los servicios de salud	\$5.700,06	\$2.695,59	47,29%			\$138,33	2,43%
Indicador(es)							

(C) 3946 - Número de mecanismos implementados en Bogotá D.C. para disminuir las barreras de acceso para la prestación de los servicios de

Año	Programación inicial del PD	Programación	Ejecución Vigencia	Avance			
				De la Vigencia		Transcurrido PD	
2024	1,00	1,00	1,00	100,00	⚙	100,00	⚙
2025	1,00	1,00		100,00	⚙	N/A	
2026	2,00	2,00		50,00	⚠	N/A	
2027	3,00	3,00		33,33	⚠	N/A	
				Al plan de desarrollo:		33,33	⚠

Retrasos y soluciones: La baja en la ejecución de algunas actividades del proyecto debido a la demora en los procesos de contratación del Talento Humano que hacen parte de las actividades programas en el proyecto de inversión.

Avances y Logros: *ACCIONES DE ASISTENCIA TECNICA:
Hasta la fecha se han realizaron 2.938 acciones de asistencias técnicas, discriminadas así: 33 Capacitaciones, 8 Asesorías, 77 Acompañamientos y 2.820 Orientaciones, dirigidas a los Prestadores de Servicios de Salud-
Se brindaron Asistencias técnicas en temas relacionados con el Sistema Obligatorio de Garantía de la Calidad, como Residuos Hospitalarios y SIRHO, Resolución 3100, Sistema de Información para la Calidad.
Estándares del SUH: Infraestructura, Historia Clínica, Medicamentos y Dispositivos Médicos, Infraestructura y Dotación.
Bioseguridad, Humanización, Visitas Previas, Seguridad del Paciente, Tecnovigilancia, Farmacovigilancia, Medicamentos de Control Especial, enfocadas al fortalecimiento del conocimiento de los Prestadores de Servicios de Salud.

Acciones de inspección, vigilancia y control a los prestadores de servicios de salud (VISITAS):
Hasta la fecha se han realizado en el proceso de Inspección, Vigilancia y Control a Prestadores de Servicios de Salud se realizaron un total de visita de IVC de 947 discriminadas así:
Visitas del Sistema Único de Habitación SUH 246, visitas de levantamientos de medida de seguridad 47, visitas Previas antes de prestar los servicios 41, visita Búsqueda activa de prestadores de servicios de salud 4, visitas de Reactivación 4, Programa de Auditoría para el Mejoramiento de la Atención en salud PAMEC y Sistema de Información para la Calidad SIC 19, Levantamiento por quejas 55, visitas por quejas IPS 128, visitas por quejas Profesional Independiente 20, visitas por quejas Trasporte Especial 10, visitas por quejas Objeto Social Diferente 9, Otras visitas (prestadores diferentes a servicios de salud) 148, visitas Medicamentos Control Especial 31, visitas Resolución 1403 Servicio Farmacéutico 3, visitas de Residuos 24, visitas mantenimiento 0, visita Tecnovigilancia equipos médicos 19, visitas Resolución 482 equipos generadores de radiación 94, visita Farmacovigilancia 3, visita Brotes 0, visitas Regulación 0, visitas en temas priorizados (Uci, Renal, Urgencias, Viruela del mono, seguimientos, IRA, Actualización de portafolio) 0, visita Vacunación 0, visitas de seguridad y salud en el trabajo persona jurídica SST jurídica 39, visita Servicio Social 0, visita tribunales de ética 3, visita Personería Jurídica 0, visita Entidades Sin Ánimo de Lucro 0.

DISEÑO DE ESTRATEGIA DE MONITOREO:
A la fecha no se cuenta con reporte de la Estrategia de monitoreo desde la experiencia de los usuarios, actualmente se encuentra en proyección la fase inicial de la estrategia, el reporte respectivo se realizará semestralmente de acuerdo con lo proyectado para la vigencia.
Hasta la fecha desde la Subdirección de Calidad y Seguridad en Servicios de Salud se está en desarrollo y planeación de la estrategia de monitoreo del modelo de salud de la calidad desde la experiencia del usuario.

BARRERAS DE SALUD GESTIONADAS:
Hasta la fecha no se realizó avance de la actividad relacionada con Adelantar la gestión perentorio de los tramites ante las EAPBS e IPS de aquellos usuarios con barreras de acceso captados en los puntos dispuestos para tal fin, evitando las interposiciones de acciones de tutela, debido a la demora en los procesos de contratación del Talento Humano que conforman las personas que realizan las gestiones orientadas a los tramites.

2025 - Mantener la cobertura del 100 % del aseguramiento de la población al SGSSS en el Distrito Capital	\$2.014.374,17	\$972.187,09	48,26%			\$962.692,32	47,79%
Indicador(es)							

(K) 3947 - Porcentaje de cobertura en el aseguramiento de la población en el SGSSS

Año	Programación inicial del PD	Programación	Ejecución Vigencia	Avance			
				De la Vigencia		Transcurrido PD	
2024	100,00	100,00	102,00	102,00	⚙	102,00	⚙
2025	100,00	100,00				N/A	
2026	100,00	100,00				N/A	
2027	100,00	100,00				N/A	
				Al plan de desarrollo:		25,50	⚠

Retrasos y soluciones: *SEPTIEMBRE/ 2024

Proceso de actualización del SISBEN metodología IV por parte de la población afiliada en Bogotá D.C. al SGSSS, frente al cumplimiento de la normatividad vigente.

Se realizan los procesos de seguimiento con las EPS para evaluar el avance de la actualización del SISBEN metodología IV con la población afiliada al SGSSS. Durante el periodo se remiten oficios a cada EPS con la información de la población a su cargo que aún registra con metodología III del SISBEN.

La información registrada se encuentra con corte al reporte de la BDUA 30/09/2024, por cuanto el proceso de actualización de la misma se realiza de cuerdo a las fechas establecidas por el ADRES, situación externa en la que no puede incidir la SDS la cual aproximadamente se encuentra disponible dentro de los 5 días hábiles siguientes.

Avances y Logros: *SEPTIEMBRE/ 2024

'Se realizan los procesos de aseguramiento de la población de Bogotá D.C., de acuerdo a lo establecido en la normatividad vigente y la gesión de acciones estratégicas y operativas frente a:

- Procesamiento de afiliaciones de oficio al SGSSS
- Procesos informativos para el ingreso al SGSSS de la población que lo requiera

- Se hace presencia en los centros de encuentro de Bosa, Chapinero, ciudad Bolívar, Patio Bonito y Rafael Uribe, en los que se realizan procesos de información sobre traslados de EPS de Bogotá y fuera de la ciudad; portabilidad, movilidad e información del estado de afiliación a una EPS. Igualmete se hace presencia en eventos de Salud Pública y ferias de servicios en diferentes localidades; brindando información y atención en los puntos como respuesta a las necesidades de información frente a los temas del SGSSS

TIPO DE ANUALIZACION PROGRAMADA POR LA ENTIDAD: (S) Suma (K) Constante (C) Creciente (D) Decreciente

Versión: Seguimiento

La programación y ejecución de magnitud de metas de proyecto de inversión incluye la vigencia actual y la vigencia anterior según desagregación efectuada por la entidad, mientras que los recursos corresponden únicamente a la vigencia actual.

- Gestión de los procesos de afiliación de los grupos poblacionales requeridos por las entidades responsables, a las cuales se realiza afiliación al régimen subsidiado a través de listados censales, se recibieron, procesaron y tramitaron listados Censales, novedades y afiliaciones institucionales de las siguientes poblaciones:

1. Niños, niñas, adolescentes y jóvenes en proceso administrativo para el restablecimiento de sus derechos .
2. Menores de edad desvinculados del conflicto armado bajo la rotección delICBF
3. Adolescentes y jóvenes a cargo delICBF en el Sistema de Responsabilidad Penal para Adolescentes - SRPA.
4. Personas que dejen de ser madres comunitarias o madres sustitutas y sean beneficiarias del subsidio de la Subcuenta de Subsistencia del Fondo de Solidaridad Pensional, en los términos de los artfculos 164 de la Ley 1450 de 2011 111 de la Le 1769 de 2015
5. Población infantil vulnerable bajo protección en Instituciones diferentes al ICBF.
6. Adultos mayores de escasos recursos y en estado de abandono en centros de protección.
7. Migrantes colombianos repatriados, que han retornado voluntariamente al país, o han sido deportados o expunsados de la República Bolivariana de venezuela y su núcleo familiar.
8. población habitante de calle.
9. Población privada de la libertad a cargo de las entidades territoriales del orden departamental, distrital o municipal e inimputables por trastorno mental en cumplimiento de medida de seguridad.
10. Adultos con discapacidad entre 18 y 60 años, de escasos recursos y en estado de abandono, que se encuentren en centros de protección.
11. Población desmovilizada y/o miembros que celebren acuerdos de paz con el gobierno nacional, su núcleo familiar, cuando el cabeza de familia fallezca, se mantendrá la afiliación de su núcleo familiar.
12. Comunidades indígenas incluida la población recluida en centros de armonización.
13. Víctimas del conflicto armado incluidas en el registro único de víctimas de conformidad con la Ley 1448 de 2011.
14. Población Rom.
15. Personas incluidas en el programa de protección a testigos.
16. Población Privada de la Libertad a cargo del INPEC en prisión domiciliaria, que no pertenecen al Régimen Contributivo o a un Régimen Especial o de Excepción.
17. Voluntarios acreditados y activos de la Defensa Civil Colombiana, Cruz Roja Colombiana y cuerpo de bomberos, así como su núcleo familiar, salvo que sean cotizantes o beneficiarios del Régimen Contributivo.
18. Veteranos de la fuerza pública de que trata el parágrafo 2 del artículo 2.3.1.8.3.4.1. del Decreto 1070 de 2015, siempre y cuando no se encuentren cubiertos por el Sistema de Salud de las Fuerzas Militares y de la Policía Nacional u otro régimen Exceptuado o Especial y no reúnan las condiciones para pertenecer al Régimen Contributivo.

Al cierre del periodo se registra en la BDUA - Base de Datos Unica de Afiliados (30/09/2024) la afiliación de 463.077 personas afiliadas al SGSSS (Régimen Subsidiado y Contributivo)

El 56% (257.645) de las poblaciones especiales y/o prioritaria se encuentra afiliada al régimen contri

2026 - Mantener la respuesta al 100 % en la gestión del riesgo frente a emergencias y desastres y enfermedades emergentes y reemergentes a través del fortalecimiento de capacidades en lo relacionado con el conocimiento reducción y respuesta en el Distrito Capital en articulación con el Sistema Distrital y Nacional de Gestión del Riesgo de Desastres	\$431,63	\$244,15	56,56%			\$33,40	7,74%
Indicador(es)							

(K) 3948 - Porcentaje de respuesta ante emergencias y desastres y enfermedades emergentes y reemergentes gestionadas a través del SEM

Año	Programación inicial del PD	Programación	Ejecución Vigencia	Avance		
				De la Vigencia	Transcurrido PD	
2024	100,00	100,00	100,00	100,00		100,00
2025	100,00	100,00			N/A	
2026	100,00	100,00			N/A	
2027	100,00	100,00			N/A	
Al plan de desarrollo:					25,00	

Retrasos y soluciones: No Presento retrasos

Avances y Logros: Como resultado durante el mes de septiembre se realizaron las siguientes actividades

- 1.Primer Respondiente Presencial: 3 Cursos
2.Articulaciones: 11 reuniones con entidades distritales y privadas
3.Solicitudes:
*249 correos electrónicos
*3 respuestas a SDQS Relacionados con capacitaciones H7

3. Curso Misión Médica Virtual: 1 Cohorte virtual
*Gestión correo electrónico de Misión Médica virtual: 322
*Creación de una (1) cohorte para el curso Misión Médica Virtual
*Solicitudes Correo electrónico: 38

Salud Mental

1. Atenciones en crisis por afectación mental con el formato de atención individual SDS-UED-FT-093, en el mes de septiembre
2. Articulaciones en Salud Mental
3. Actas, informes y recursos - Salud Mental
4. Fortalecimiento de las competencias del talento humano - Salud Mental

*Planes de Gestión de Riesgo y Respuesta del Sector Salud incluyendo el componente de Salud Mental.

1. Implementación del Plan de Gestión y Respuesta Copa Mundial Femenina SUB 20 - 2024
2. Un Plan de Acción del Seguimiento para el Plan de Menos Lluvias II
3. Un seguimiento Sectorial del Plan de Acción por la probable incidencia del Fenómeno de La Niña (Oleada Invernal).
4. 15 salas de crisis por la implementación del plan de gestión y respuesta desde el sector salud por racionamiento de agua en el distrito capital.
5. 6 reuniones preparatorias en escenarios probabilísticos de emergencias o desastres, donde se realizó articulación con el IDIGER, ENEL Codensa, Transmilenio, Aeropuerto internacional el dorado, IDIGER, SDS y OPAIN
7. Implementación del Plan de preparación y Respuesta de Incendio Forestales
*Estrategia Institucional de Respuesta – EIR

6. En el proceso de actualización de los instrumentos de preparación, el instructivo SDS-UED-INS-027 "GESTIÓN DEL RIESGO EN SALUD A SITUACIONES DE EMERGENCIAS está en proceso de modificaciones de acuerdo a las necesidades operativas del equipo de la SGRED y a la observación de Calidad y Control Interno.
7. Dentro de las acciones que se desarrollan en conjunto con la Organización Panamericana de la Salud y la SDS para el programa del Fortalecimiento de Ciudades urbanas, se elaboró un instrumento digital de recolección de información "Mapeo de establecimientos de salud esenciales en Bogotá", para la consolidación de un mapeo de los instituciones Prestadoras de servicios de salud y priorizar las acciones establecida en el mmanograma de la OPS.




TIPO DE ANUALIZACION PROGRAMADA POR LA ENTIDAD: (S) Suma (K) Constante (C) Creciente (D) Decreciente

Versión: Seguimiento

La programación y ejecución de magnitud de metas de proyecto de inversión incluye la vigencia actual y la vigencia anterior según desagregación efectuada por la entidad, mientras que los recursos corresponden únicamente a la vigencia actual.

2027 - Mantener la respuesta en el 100 % del Centro Regulador de Urgencias ante la gestión a los incidentes relacionados con las urgencias emergencias y desastres en salud en Bogotá D.C.	\$24.242,35	\$12.346,55	50,93%			\$1.992,87	8,22%
Indicador(es)							

(K) 3949 - Porcentaje de respuesta ante incidentes de salud transferidos desde la Línea 123 gestionadas por el Centro Regulador de Urgencias

Año	Programación inicial del PD	Programación	Ejecución Vigencia	Avance			
				De la Vigencia		Transcurrido PD	
2024	100,00	100,00	100,00	100,00		100,00	
2025	100,00	100,00				N/A	
2026	100,00	100,00				N/A	
2027	100,00	100,00				N/A	
				Al plan de desarrollo:		25,00	

Retrasos y soluciones:

No presenta retrasos

Avances y Logros:

Los datos relacionados a los vehículos habilitados en REPS se encuentran actualizados con corte a septiembre:

Vehiculos habilitados en el Registro Especial de Prestadores (REPS)= 892
PUBLICAS = 171
PRIVADAS = 721
Inactivación de vehiculos de emergencia del REPS del SEM = 17

PROGRAMA DE ATENCIÓN PREHOSPITALARIA

El programa de atención prehospitalaria coordinado por el CRUE para el mes de AGOSTO de 2024 recibió por parte de la línea 123 un total de 55.737 incidentes en salud; 2.018 incidentes más que el mes de julio. La distribución de los incidentes por localidades se reporta así:

LOCALIDAD INCIDENTES PORCENTAJE
08. KENNEDY 7,168 13%
11. SUBA 6,293 11%
10. ENGATIVA 5,487 10%
07. BOSA 4,396 8%
19. CIUDAD BOLIVAR 4,387 8%
01. USAQUEN 2,856 5%
16. PUENTE ARANDA 2,814 5%
04. SAN CRISTOBAL 2,746 5%
09. FONTIBON 2,665 5%
18. RAFAEL URIBE URIBE 2,578 5%
05. USME 2,513 5%
02. CHAPINERO 1,881 3%
03. SANTA FE 1,801 3%
13. TEUSAQUILLO 1,775 3%
12. BARRIOS UNIDOS 1,706 3%
06. TUNJUELITO 1,523 3%
14. LOS MARTIRES 1,507 3%
15. ANTONIO NARIÑO 1,075 2%
17. LA CANDELARIA 377 1%
Otros 188 0%
20. SUMAPAZ 1 0%

En cuanto a la distribución por localidades las 5 con mayor número de incidentes son: Kennedy, Suba, Engativá, Bosa y Ciudad Bolívar las cuales sumadas representan el 50% del total de incidentes

13 - Bogotá, un territorio de paz y reconciliación en donde todos puedan volver a empezar	\$ 5.188,76	\$ 2.065,97	39,82 %			\$ 892,49	17,20 %
2059 - Garantizar el acceso a 17280 Persona(s) víctimas del conflicto armado a las medidas de rehabilitación establecidas en la Ley 1448 de 2011 a través del desarrollo del componente de atención psicosocial del PAPSIVI y de sus estrategias diferenciales	\$5.188,76	\$2.065,97	39,82%			\$892,49	17,20%
Indicador(es)							

TIPO DE ANUALIZACION PROGRAMADA POR LA ENTIDAD: (S) Suma (K) Constante (C) Creciente (D) Decreciente

Versión: Seguimiento

La programación y ejecución de magnitud de metas de proyecto de inversión incluye la vigencia actual y la vigencia anterior según desagregación efectuada por la entidad, mientras que los recursos corresponden únicamente a la vigencia actual.

(S) 3981 - Población víctima del conflicto armado con procesos de atención psicosocial finalizados por cumplimiento de objetivos

Año	Programación inicial del PD	Programación	Ejecución Vigencia	Avance			
				De la Vigencia		Transcurrido PD	
2024	2.160,00	2.160,00	788,00	36,48	⚠	36,48	⚠
2025	5.040,00	5.040,00				N/A	
2026	5.040,00	5.040,00				N/A	
2027	5.040,00	5.040,00				N/A	
Total	17.280,00	17.280,00	788,00	Al plan de desarrollo:		4,56	⚠

Retrasos y soluciones: No se presentaron retrasos

Avances y Logros: En el mes de agosto de 2024: La SDS implementa una estrategia de atención psicosocial en respuesta a la medida de rehabilitación a través del Programa de Atención Psicosocial y Salud Integral a Víctimas PAPSIVI para lo cual se avanzó en el desarrollo de procesos dirigidos a la atención de daños psicosociales causados por hechos de la violencia en el marco del conflicto armado; al respecto en el mes de agosto ingresaron un total de 874 personas (597 mujeres y 277 hombres. De los cuales 6 personas se autoreconocen como LGBTI) a los procesos de atención psicosocial. En la modalidad individual 253 personas (196 mujeres y 57 hombres. De los cuales 2 personas se autoreconocen como LGBTI). En la modalidad familiar ingresaron 128 familias compuestas por 342 personas (220 mujeres y 122 hombres. De los cuales 4 personas se autoreconocen como LGBTI). En la modalidad comunitaria ingresaron 21 organizaciones compuestas por 279 personas (181 mujeres y 98 hombres).

En el periodo agosto no finalizaron procesos por cumplimiento de objetivos, dado que se inició ciclo de atención en las diferentes modalidades, razón por la cual en el mes de agosto se realizaron aperturas así como inicio de los planes de atención definidos.
A corte agosto se han realizado 602 actividades por profesionales de enfermería desde el componente de acciones de promoción y prevención en salud para víctimas del conflicto armado, correspondientes a 317 personas 211 mujeres y 106 hombres.

3 - Bogotá confía en su potencial	\$ 6.190,07	\$ 523,70	8,46 %			\$ 30,85	0,50 %
18 - Ciencia, tecnología e innovación-CTel para desarrollar nuestro potencial y promover el de nuestros vecinos regionales	\$ 6.190,07	\$ 523,70	8,46 %			\$ 30,85	0,50 %
2117 - Implementar el 100 % del plan de fortalecimiento del ecosistema de CTel para la salud a fin de contribuir a la generación y la apropiación social de nuevo conocimiento para la toma de decisiones relacionadas con las problemáticas relevantes en salud pública de Bogotá	\$6.190,07	\$523,70	8,46%			\$30,85	0,50%
Indicador(es)							

(K) 4039 - Porcentaje de avance en la implementación del plan de fortalecimiento del ecosistema de CTI para la salud pública del Distrito Capital

Año	Programación inicial del PD	Programación	Ejecución Vigencia	Avance			
				De la Vigencia		Transcurrido PD	
2024	100,00	100,00					
2025	100,00	100,00				N/A	
2026	100,00	100,00				N/A	
2027	100,00	100,00				N/A	
				Al plan de desarrollo:			

Retrasos y soluciones:

Avances y Logros:

4 - Bogotá ordena su territorio y avanza en su acción climática	\$ 125.023,15	\$ 482,71	0,39 %			\$ 368,94	0,30 %
30 - Atención del déficit social para un hábitat digno	\$ 125.023,15	\$ 482,71	0,39 %			\$ 368,94	0,30 %
2255 - Culminar la construcción de 5 Infraestructura(s) de Unidades de Servicios de Salud, 2 diseños de infraestructuras en salud y avanzar en la ejecución de 2 infraestructuras hospitalarias que cuentan con vigencia futura (APP Engativá, San Juan de Dios) y garantizar la APP de Bosa	\$91.624,34	\$482,71	0,53%			\$368,94	0,40%
Indicador(es)							

(S) 4179 - Número de infraestructuras mejoradas

Año	Programación inicial del PD	Programación	Ejecución Vigencia	Avance			
				De la Vigencia		Transcurrido PD	
2024	2,00	2,00	0,00	0,00	⚠	0,00	⚠
2025	3,00	3,00				N/A	
2026	2,00	2,00				N/A	
2027	3,00	3,00				N/A	
Total	10,00	10,00	0,00	Al plan de desarrollo:		0,00	⚠

Retrasos y soluciones: N/A

Avances y Logros: N/A

2259 - Mejorar, dotar, reponer, construir y/o reforzar el 100 % de las infraestructuras de Unidades de Servicios de Salud priorizadas y viabilizadas en el contexto del Modelo de salud + Bienestar	\$33.398,81	\$0,00	0,00%			\$0,00	0,00%
Indicador(es)							

(K) 4183 - Porcentaje de las infraestructuras de Unidades de Servicios de Salud mejoradas dotadas o repuestas

Año	Programación inicial del PD	Programación	Ejecución Vigencia	Avance			
				De la Vigencia		Transcurrido PD	
2024	100,00	100,00	56,40	56,40	⚠	56,40	⚠
2025	100,00	100,00				N/A	
2026	100,00	100,00				N/A	
2027	100,00	100,00				N/A	
				Al plan de desarrollo:		14,10	⚠

Retrasos y soluciones: No se presentaron retrasos

Avances y Logros: *CONTRATAR LOS DIAGNÓSTICOS TÉCNICOS de las Unidades de Servicios de Salud del Distrito que hayan sido priorizadas y viabilizadas de la red adscrita a la Secretaría Distrital de Salud de Bogotá D.C. En el mes de sep-24, se realizaron 41 visitas de campo a las Unidades de Servicios de Salud USS de las 41 programadas y se realizaron cuarenta y un informes.

CONTRATAR LOS DIAGNÓSTICOS TÉCNICOS de las Unidades de Servicios de Salud del Distrito que hayan sido priorizadas y viabilizadas de la red adscrita a la Secretaría Distrital de Salud de Bogotá D.C. En el mes de agosto se realizaron 41 visitas de campo a las

TIPO DE ANUALIZACIÓN PROGRAMADA POR LA ENTIDAD: (S) Suma (K) Constante (C) Creciente (D) Decreciente

Versión: Seguimiento

La programación y ejecución de magnitud de metas de proyecto de inversión incluye la vigencia actual y la vigencia anterior según desagregación efectuada por la entidad, mientras que los recursos corresponden únicamente a la vigencia actual.

Secretaría Distrital de Planeación/ Subsecretaría de Planeación de la Inversión

Sistema de Seguimiento al Plan Distrital de Desarrollo - Segplan 2

Fecha de impresión:

Código del reporte:

Fecha de la versión del diseño:

Martes 12 nov 2024 11:22

PA_RepoCG_04_Entidad

11/04/2021 V 1.1

Página 11 de 13

Unidades de Servicios de Salud USS de las 41 programadas y se realizaron siete informes.*

5 - Bogotá confía en su gobierno	\$ 53.572,73	\$ 10.409,06	19,43 %			\$ 1.076,40	2,01 %
32 - Gobierno abierto, íntegro, transparente y corresponsable	\$ 29.453,70	\$ 7.408,48	25,15 %			\$ 946,77	3,21 %
2270 - Contribuir al 100 % en el ejercicio de la transparencia e innovación para el fortalecimiento de las capacidades institucionales del sector	\$29.453,70	\$7.408,48	25,15%			\$946,77	3,21%
Indicador(es)							

(K) 4194 - Porcentaje del ejercicio de la transparencia e innovación institucional contribuido

Año	Programación inicial del PD	Programación	Ejecución Vigencia	Avance	
				De la Vigencia	Transcurrido PD
2024	100,00	100,00	50,00	50,00	50,00
2025	100,00	100,00			N/A
2026	100,00	100,00			N/A
2027	100,00	100,00			N/A
Al plan de desarrollo:				12,50	

Retrasos y soluciones:

"DIRECCIÓN FINANCIERA
Dificulta en la conciliación de contratos y/o convenios de vigencias anteriores, registrados en los estados financieros, desde contabilidad se han realizado circularización al proceso y/o supervisores de los contratos y/o convenios con el fin de determinar las acciones correspondientes para depuración de estos, y en general, los procesos de circularización a entidades con quienes reportamos operaciones reciprocas, no son atendidas en su totalidad, por lo que dificulta los procesos conciliatorios que se evidencian por parte del Contaduría General de la Nación y la Dirección Distrital de Contabilidad - SDH."

Avances y Logros:

"DIRECCIÓN DE PLANEACIÓN INSTITUCIONAL Y CALIDAD:
• Se realiza análisis y evaluación de los indicadores de la plataforma estratégica de la entidad 2020-2024, por medio del dashboard en el aplicativo ISOLUCION, lo que requirió realizar una parametrización adicional en el aplicativo ISOLUCIÓN para proyectar el cierre de la plataforma estratégica 2020-2024
• Para la formulación de la plataforma estratégica 2024-2027, se desarrollaron 3 talleres para realizar el análisis de capacidades y entorno de la Entidad, en los cuales participaron Gestores de Calidad, Referentes Técnicos de las diferentes dependencias y Directivos de la Entidad, el resultado de los talleres fue la generación del listado de factores de cambio de la Entidad y su respectiva priorización con la matriz IGO
• Se realizó entrenamiento a los líderes de proceso, gestores y personal en general para la preparación de visita de auditoría de seguimiento por parte del ente certificador ICONTEC, la cual se llevó a cabo el 30 de septiembre y el 1 de octubre de 2024, como resultado de esta se obtiene la continuación del certificado para la Secretaría Distrital de Salud de su Sistema de Gestión de la Calidad ISO 9001:2015.
• Se recibe la visita del ente certificador ICONTEC para realizar auditoria de seguimiento al Sistema de Gestión de Calidad ISO 9001:2015 de la Secretaría Distrital de Salud, se obtiene la continuación del certificado.
Oficina Asesora de Comunicaciones (OAC): Durante septimbre se realizaron acciones de comunicación e información externa como elaboración de boletines de prensa; creación y divulgación de contenidos en redes sociales institucionales; creación e implementación de campañas de comunicación externa; diseño de piezas gráficas; toma de fotografías y grabación y edición de videos, respuesta a solicitudes de periodistas que tienen como fuente la Secretaría de Salud
OFICINA DE CONTROL INTERNO :
Se iniciaron las mesas de apertura y visitas de campo a los procesos de TIC, Gestión del Conocimiento e Innovación, Talento Humano, Gestión Social en Salud, Salud Pública, IVC-PSS, Bienes y Servicios, en desarrollo de las auditorias de gestión con énfasis en riesgos y de Calidad:
• Se evaluó el estado de la seguridad de la información con base al estandar ISO27001:2013
• Se evaluó la gestión del conocimiento y la innovación de la entidad,
• Se evaluó la implementación de los estándares mínimos del Sistema de Gestión de Seguridad y Salud en el Trabajo SG – SST en la entidad.
• Se evalúa el Sistema de Gestión de calidad de los procesos: Gestión Contractual, Inspección Vigilancia y Control, Gestión de Bienes y Servicios, Gestión de Urgencias, Emergencias y Desastres, Gestión Social en Salud, Gestión del Conocimiento e Innovación, Gestión de Talento Humano, Gestión de Comunicaciones y Transversal con Control Disciplinario, Gestión Jurídica y Política y Gerencia Estrategia
Oficina Asesora Jurídica: Desarrollo diferentes gestiones Jurídicas, ejerciendo de manera efectiva la defensa para prevenir el daño antijurídico y contribuir a la defensa en el cumplimiento de la normatividad y el desarrollo administrativo de la Secretaría Distrital de Salud.
OFICINA DE CONTROL DISCIPLINARIO INTERNO:
Durante el mes de septiembre de 2024,con el propósito de adelantar las actuaciones que le permitan a este operador disciplinario identificar e individualizar a los servidores públicos o colaboradores que puedan llegar a resultar comprometidos, establecer la efectiva ocurrencia de las conductas presuntamente irregulares, así como las circunstancias de tiempo, modo y lugar en que se hayan cometido la conducta, y determinar si las mismas constituyen falta disciplinaria, en virtud de lo anterior se procedió a apertura dos (2) indagaciones previas disciplinarias en etapa de instrucción primera instancia de conformidad (Artículos 208 de la Ley 1952 de 2019 modificada por el artículo 34 de la Ley 2094 de 2021); lo anterior con fundamento en las quejas allegadas a la Oficina de

35 - Bogotá ciudad Inteligente	\$ 21.515,56	\$ 1.903,02	8,84 %			\$ 0,00	0,00 %
2318 - Implementar 1 Estrategia(s) de arquitectura empresarial y seguridad digital para fortalecer las capacidades institucionales y tecnológicas de información de la SDS	\$21.515,56	\$1.903,02	8,84%			\$0,00	0,00%
Indicador(es)							

(K) 4242 - Estrategia de arquitectura empresarial y seguridad digital para fortalecer las capacidades de tecnología de información de la SDS

Año	Programación inicial del PD	Programación	Ejecución Vigencia	Avance	
				De la Vigencia	Transcurrido PD
2024	100,00	100,00	21,30	21,30	21,30
2025	100,00	100,00			N/A
2026	100,00	100,00			N/A
2027	100,00	100,00			N/A
Al plan de desarrollo:				5,33	

Retrasos y soluciones:

no presento retrasos

Avances y Logros:

"A. En la implementación de la estrategia institucional de Arquitectura Empresarial, se ha avanzado:
1. Desarrollo del autodiagnóstico de los lineamientos del Modelo de Gestión y Gobierno de TI (MGGTI) SDS.
2. Autodiagnóstico del Modelo de Seguridad y Privacidad de la Información (MSPI) de acuerdo con los lineamientos del Marco de Arquitectura Empresarial MAEV3 y las disposiciones de la Resolución 500 del 2021 de MinTIC

B. En el desarrollo de la Estrategia de seguridad Digital que fortalecen la seguridad de la información, se ha avanzado:
1. Seguimiento y ejecución del proyecto de Centro de Operaciones de Seguridad – SOC, con el propósito de mejorar las capacidades de detección, respuesta y prevención de amenazas de la entidad, mediante la unificación y la coordinación de todas las tecnologías y operaciones de ciberseguridad. En el período resultado del monitoreo 24x7 toda la infraestructura informática de la SDS, se tienen los siguientes resultados:
31 alertas críticas, 49 importantes y 333 menor o baja.
Atención de 17 casos, de los cuales se encuentran en estado cerrado, 0 en estado de escalados pendientes de la creación de una excepción por falso positivo. El feedback ha disminuido a menos de la mitad de los casos reportados.
Cero (0) incidentes presentados, el riesgo de la red es medio.
Actualmente sobre la licencia se tiene control de acuerdo a lo contratado.
Hubo una disminución en las alertas críticas, especialmente relacionado con ""Credential Stuffing""; debido al fortalecimiento de las medidas de seguridad relacionadas con la gestión de credenciales.
Hubo un aumento significativo en todas las fases de la Kill Chain (conjunto de riesgos de ciberseguridad a los que puede estar expuesta una empresa), sugiriendo una mayor actividad maliciosa y la necesidad de reforzar las defensas en múltiples etapas del ciclo de vida del ataque.
2. Análisis de vulnerabilidades para Sitio Web, LabVantage, Encuestas, Saludata y 32 dispositivos de servicio, con lecturas mas frecuentes y sus soluciones:
El servidor web remoto se ve afectado por múltiples vulnerabilidades
El servidor remoto Apache Tomcat se ve afectado por una vulnerabilidad.
3. Seguimiento y gestión de las herramientas de seguridad:
a. Antimalware, despliegue de los componentes de protección de KASPERSKY en la red, versiones instaladas, informe de amenazas: Objetos peligrosos, tratamiento: Desinfección: 51.249 objetos peligrosos
Bloqueados: 531 objetos peligrosos
Eliminados: 183 objetos peligrosos
b. Firewall, informe de amenazas, análisis de seguridad, evaluación de amenazas cibeméticas.

C. En el desarrollo de la gestión administrativa y técnica que contribuyen a la actualización e implementación de la arquitectura empresarial y la seguridad digital de la SDS, se ha avanzado:
En liderar los procesos de desarrollo, mantenimiento y soporte de la plataforma de TIC's de la Secretaría, velando por la funcionalidad, confiabilidad, oportunidad y seguridad de la operación del software, hardware y comunicaciones, se implementó en producción en tres aplicativos de la entidad de acuerdo a las necesidades:
1. Aplicativo de tramites en línea – AGILINEA, se respondieron a todas las peticiones 32 PQRS y atención de 97 soportes creados por los usuarios.
2. Aplicativo SALUD AMBIENTAL, se implementó en producción seis actividades.
3. El aplicativo SIDCRUE, es el sistema de información de la Dirección de Urgencias y Emergencias en Salud, se implementó en producción la actualización del sistema de información con la creación del módulo de Normalización Salud Mental.

39 - Camino hacia una democracia deliberativa con un gobierno cercano a la gente y con participación ciudadana	\$ 2.603,47	\$ 1.097,56	42,16 %			\$ 129,63	4,98 %
2347 - Implementar el 100 % el plan de acción del Modelo de relacionamiento integral con la ciudadanía para promover los accesos a los servicios de salud	\$2.603,47	\$1.097,56	42,16%			\$129,63	4,98%
Indicador(es)							

(K) 4271 - Porcentaje del Modelo de relacionamiento integral con la ciudadanía para promover los accesos a los servicios de salud implementado

Año	Programación inicial del PD	Programación	Ejecución Vigencia	Avance		
				De la Vigencia	Transcurrido PD	
2024	100,00	100,00	100,00	100,00	100,00	
2025	100,00	100,00			N/A	
2026	100,00	100,00			N/A	
2027	100,00	100,00			N/A	
Al plan de desarrollo:					25,00	

Retrasos y soluciones: La entidad no cuenta con un referente de éxito ni en el nivel distrital ni nacional que haya implementado de manera efectiva este modelo. Se tiene un manual propuesto por la Secretaría General que propone la generación de un diagnóstico, formulación e implementación, sin embargo las particularidades de cada entidad implican adaptaciones propias en todos los componentes de la entidad. En este sentido, se plantea fortalecer el proceso de diagnóstico, planeación, seguimiento e implementación del Modelo de Relacionamiento Integral, que permita articular esfuerzos de interacción y coordinación con las dependencias que lideran las políticas relacionadas con el Modelo.

Avances y Logros: *AVANCES EN SEPTIEMBRE DE 2024.

1. Se dispuso 50 contratistas de prestación de servicios profesionales y de apoyo a la gestión, para la atención de los diferentes canales de atención

2. Se realizó 15 visita de seguimiento a la Implementación del Plan de acción de la Política Pública de Servicio a la Ciudadanía, donde se realizó verificación de las actividades propuestas y desarrolladas de acuerdo con el plan de acción que presentó cada una de las Entidades, se verifica las cuatro (4) líneas de la PPDSC.

Las entidades fueron las siguientes:
IPS Proseguir
IPS Santafé Américas
SISS Centro Oriente - Hospital Santa Clara - Consulta Externa
SISS Sur - Hospital Vista Hermosa
EAPB Aliansalud - Oficina Plaza Central
IPS Unidad Médica y de Diagnóstico UMD
Centro Policlínico del Olaya - CPO
EAPB Sanitas
IPS Viva 1A
IPS Bienestar Chapinero - Sede Especialistas
IPS Bienestar - Sede Colina
IPS Hospital Militar Central - HOMIL
EAPB Dirección de Sanidad Militar - DIGSA
EAPB Capital Salud - PAU Kennedy
Centro Médico Teusaquillo

3. Para el mes de septiembre se realizaron 6 visitas de Seguimiento a la Gestión e Implementación del Plan de Acción de la PPDSC con Enfoque Diferencial

- IPS Kennedy e IPS 1 de mayo de Compensar : Seguimiento sobre la implementación de la Política Pública de Servicio a la Ciudadanía, se verifica desarrollo de actividades del plan de acción, la IPS cuenta con un cumplimiento al 100% de sus actividades el cual se puede medir con base a soportes. Con respecto a los cursos tanto de enfoque diferencial y demás, los brinda directamente la COMPENSAR EAPB. De igual forma con relación a la línea 4 se solicitó el análisis causal de manejar objetiva según el indicador de la Super Salud, donde se pueda evidenciar que la respuesta al usuario es con calidad, satisfactoria y resolutive, se solicita el cargue de soportes de los temas.
- Fundación Hospital Pediátrico la Misericordia – HOMI - Se revisan aspectos a evaluar en el plan de acción de Implementación de la PPSC la institución manifiesta que se realizó seguimiento virtual y dentro de los compromisos estaba la programación de seguimiento presencial, con el fin verificar en campo el cumplimiento de cada una de las actividades, por cada una de las 4 líneas, la Institución cuenta con un cumplimiento del 100%, pero se deben verificar algunos aspectos relevantes en campo.
- EPS Sura 20 de julio - Seguimiento a la implementación de la política pública distrital de servicio a la ciudadanía en el marco del plan de acción, se verifica en los servicios de pediatría, medicina general, ortopedia, dermatología, medicina interna, las cuales tienen oportunidad a dos (2) días. La entidad tiene como estrategia verificar por bases de datos población a priorizar como mujeres gestantes, pacientes crónicos para asignación de citas vía telefónica. SURA cuenta con su propio curso de enfoque diferencial y tiene marcación de población diferencial.
- EAPB Compensar - Seguimiento sobre la implementación de la política pública distrital de servicio a la ciudadanía, donde se socializó informe de avance del primer semestre seguimiento de empalme, presentación de generalidades se abordan las actividades acreditadas mediante la revisión del plan de acción junto con las evidencias donde se destaca que pese se han enfrentado algunas dificultades con respecto a la realización de visitas de seguimiento, se logran evidenciar avances en las actividades del plan de acción que permiten validar el cumplimiento de manera transversal a las 4cuatro líneas.
- IPS Colsubsidio-Olaya - Seguimiento a la implementación de la Política Pública de Servicio a la Ciudadanía en el marco del plan de acción, se evidencia en la visita diglturno funcionando con asignación de turnos preferencial, cuentan con dos personas para acompañar y asesorar a los usuarios frente a los servicios que

Total Entidad o Alcaldía Local	\$ 2.462.364,81	\$ 1.073.177,65	43,58 %			\$ 991.931,89	40,28 %
--------------------------------	-----------------	-----------------	---------	--	--	---------------	---------

TIPO DE ANUALIZACION PROGRAMADA POR LA ENTIDAD: (S) Suma (K) Constante (C) Creciente (D) Decreciente

Versión: Seguimiento

La programación y ejecución de magnitud de metas de proyecto de inversión incluye la vigencia actual y la vigencia anterior según desagregación efectuada por la entidad, mientras que los recursos corresponden únicamente a la vigencia actual.



Plan de Desarrollo Distrital: 17 - Bogotá Camina Segura

Reporte de gestión por Entidad o Alcaldía Local

Fecha de Corte: 30/09/2024

0203-Instituto Distrital de Gestion de Riesgos y Cambio Climatico

En millones de pesos

Objetivo Estratégico / Programa / Meta Plan de Desarrollo / Indicador	2024					
	Programado	Compromisos / Contratado	%	Entregado	%	Giros
4 - Bogotá ordena su territorio y avanza en su acción climática	\$ 6.385,06	\$ 2.766,64	43,33 %			\$ 544,19
25 - Aumento de la resiliencia al cambio climático y reducción de la vulnerabilidad	\$ 683,92	\$ 80,23	11,73 %			\$ 0,00
2194 - Realizar 1182 Proceso(s) de participación ciudadana para la mitigación de las situaciones ambientales conflictivas y para la gestión comunitaria del riesgo de desastres	\$489,47	\$0,00	0,00%			\$0,00
Indicador(es)						

(S) 4118 - Número de procesos de participación ciudadana implementadas

Año	Programación inicial del PD	Programación	Ejecución Vigencia	Avance	
				De la Vigencia	Transcurrido PD
2024	5,00	5,00	1,00	20,00	20,00
2025	9,00	9,00			N/A
2026	8,00	8,00			N/A
2027	10,00	10,00			N/A
Total	32,00	32,00	1,00	Al plan de desarrollo:	3,13

Retrasos y soluciones: Para el presente periodo no se presentaron retrasos asociados al cumplimiento de la meta

Avances y Logros: Para el presente periodo se brindó apoyo en 4 charlas de divulgación del Simulacro Distrital 2024, se realizó 1 sesión introductoria con la comunidad de la localidad de San Cristóbal en el sector de Altamira y se apoyó la respuesta a requerimientos sobre simulacro, tanto por correo electrónico (174), como a través de PQR (8).

De otro lado se avanzó en la elaboración de diferentes planes comunitarios de gestión de riesgos y cambio climático a través del equipo de participación incidente

2196 - Vincular 2302200 Persona(s) en acciones de educación ambiental para la conservación de la biodiversidad, el agua y la gestión de riesgos de desastres	\$194,45	\$80,23	41,26%			\$0,00	0,00%
Indicador(es)							

(S) 4120 - Número de participantes en acciones o procesos de educación ambiental

Año	Programación inicial del PD	Programación	Ejecución Vigencia	Avance	
				De la Vigencia	Transcurrido PD
2024	6.525,00	6.525,00	5.767,00	88,38	88,38
2025	13.050,00	13.050,00			N/A
2026	16.312,00	16.312,00			N/A
2027	16.313,00	16.313,00			N/A
Total	52.200,00	52.200,00	5.767,00	Al plan de desarrollo:	11,05

Retrasos y soluciones: No se presentaron retrasos en ninguna de las actividades, se desarrollaron dentro de los plazos establecidos y en cumplimiento al cronograma.

Avances y Logros: En las actividades de divulgación, sensibilización y formación desarrolladas se contó con la participación de 5.767 personas aproximadamente, para un total de (39) actividades Se realizaron actividades en el marco de los procesos de Planes Comunitarios de Gestión de Riesgos con las comunidades de Atabanza y Usme, con instituciones educativas públicas, privadas y de Educación para el Trabajo y Desarrollo Humano con énfasis en la importancia de los Planes Escolares de Gestión de Riesgos, y otras actividades en temáticas como Conceptos Básicos de la Gestión de Riesgos, Variabilidad Climática, Riesgo Sísmico, reto EnKitConfio y promoción en la participación de las charlas preparatorias para el Simulacro Distrital con colegios públicos y privados, comunidad urbana y actores del Sistema Distrital de Gestión de Riesgos

27 - Gestión del riesgo de desastres para un territorio seguro	\$ 5.701,14	\$ 2.686,41	47,12 %			\$ 544,19	9,55 %
2229 - Atender el 100 % de la población afectada por emergencias calamidades o desastres con respuesta integral	\$1.080,00	\$891,04	82,50%			\$462,20	42,80%
Indicador(es)							

(K) 4153 - Porcentaje de población afectada por emergencias calamidades o desastres con respuesta integral atendida

Año	Programación inicial del PD	Programación	Ejecución Vigencia	Avance	
				De la Vigencia	Transcurrido PD
2024	100,00	100,00	100,00	100,00	100,00
2025	100,00	100,00			N/A
2026	100,00	100,00			N/A
2027	100,00	100,00			N/A
				Al plan de desarrollo:	25,00

Retrasos y soluciones: Ninguno

Avances y Logros: Septiembre: Desde julio de 2024, se registró y realizó seguimiento a través de la Central de Información y Telecomunicaciones de IDIGER – CITEL, 4.514 eventos de emergencias, los cuales fueron atendidos de manera integral y coordinada con las entidades del SDGR -CC; lo anterior conllevó a la afectación y atención de 296 familias compuestas por 4.054 personas (2.865 adultos - 1.189 menores). De igual forma, se ha entregado 1.142 ayudas humanitarias en especie a 146 familias conformadas por 564 personas que resultaron afectadas en situaciones de emergencia Realización de 220.602 revisiones a los equipos, herramientas, accesorios y ayudas humanitarias asignadas al inventario del CDLyR. Estas revisiones se realizan de acuerdo al programa de mantenimiento del software logístico y aplicando las guías de inspección. En cuanto a apoyo a las entidades del SDGR-CC en situaciones de emergencia o actividades de gestión de riesgos, se entregaron en calidad de préstamo o entrega para su utilización 9.975 suministros. De igual forma, en desarrollo de la atención de las emergencias, la identificación de la condición de riesgo o acción judicial, se brindado la orientación a la comunidad sobre el acceso a la Ayuda Humanitaria de Carácter Pecuniario (AHCP) y se adelantó el trámite administrativo de acuerdo con los lineamientos y procedimientos establecido en la Resolución IDIGER No. 010 de 2024, con el fin de garantizar el traslado de las familias afectadas por situaciones de riesgo inminente, emergencia, calamidad o desastre a un sitio seguro, por lo cual, en el periodo se realizó el pago de \$237.068.000 en AHCP a 172 familias, garantizando el traslado de 394 personas a un espacio seguro. Por parte del grupo de Gestión Humanitaria, se realizó la atención social de 69 eventos de emergencias, se caracterizaron a 180 familias afectadas por emergencias presentadas en las diferentes localidades del Distrito Capital. De igual forma se realizaron 180 de visitas de seguimiento y verificación a la evacuación de los trámites de AHCP y se han gestionado 141 trámites administrativo para el otorgamiento de las Ayudas Humanitarias de Carácter Pecuniario- AHCP.

TIPO DE ANUALIZACION PROGRAMADA POR LA ENTIDAD: (S) Suma (K) Constante (C) Creciente (D) Decreciente

Versión: Seguimiento

La programación y ejecución de magnitud de metas de proyecto de inversión incluye la vigencia actual y la vigencia anterior según desagregación efectuada por la entidad, mientras que los recursos corresponden únicamente a la vigencia actual.

2230 - Intervenir 8 Unidad(es) de Planeamiento Local (UPL) con acciones de reducción del riesgo y adaptación al cambio climático	\$1.475,91	\$184,76	12,52%			\$21,12	1,43%
Indicador(es)							

(S) 4154 - Número de UPL con acciones con acciones de reducción del riesgo y adaptación al cambio climático

Año	Programación inicial del PD	Programación	Ejecución Vigencia	Avance			
				De la Vigencia		Transcurrido PD	
2024	0,20	0,20	0,00	0,00	⚠	0,00	⚠
2025	1,80	1,80				N/A	
2026	3,00	3,00				N/A	
2027	3,00	3,00				N/A	
Total	8,00	8,00	0,00	Al plan de desarrollo:		0,00	⚠

Retrasos y soluciones: Para el presente periodo no se presentaron retrasos asociados al cumplimiento de la meta

Avances y Logros: A corte del 30 de septiembre del 2024, los proyectos en etapa precontractual y contractual son los siguientes:

Contratos de obra adjudicada sin acta de inicio:

1. El contrato de interventoría Codito fase IV, se encuentra en la plataforma SECOP II adjudicado a Consorcio Codito Fase 4 INBIO, pendiente de perfeccionamiento

2. El Contrato de obra Codito IV, se encuentra en la plataforma SECOP II adjudicado a Consorcio Mitigación Codito Fase 4.

2231 - Realizar el análisis detallado de amenaza o riesgo en 3200 Hectárea(s) de acuerdo con los 8 escenarios de riesgo caracterizados en el 2016 para Bogotá	\$3.086,23	\$1.610,61	52,19%			\$60,87	1,97%
Indicador(es)							

(S) 4155 - Número de hectáreas con análisis de riesgo

Año	Programación inicial del PD	Programación	Ejecución Vigencia	Avance			
				De la Vigencia		Transcurrido PD	
2024	30,00	30,00	241,43	804,77	⚙	804,77	⚙
2025	1.500,00	1.500,00				N/A	
2026	350,00	350,00				N/A	
2027	1.320,00	1.320,00				N/A	
Total	3.200,00	3.200,00	241,43	Al plan de desarrollo:		7,54	⚠

Retrasos y soluciones: No presenta retrasos.

Avances y Logros: Se han analizado 241,43 hectáreas por medio de los siguientes documentos:

* (248) Diagnósticos Técnicos, de los cuales 179 corresponden a atención de solicitudes y 69 a informes por atención a eventos de emergencia. De igual manera se puede evidenciar que las localidades con mayor número de solicitudes corresponden a Suba 13 %, san Cristóbal 11% y Engativá con el 10%. De los diagnósticos emitidos el 85% son de evaluación estructural de edificaciones y el 15% corresponden a movimientos en masa. El total de área evaluada corresponde a 75,39 Ha.

* (8) Conceptos de Amenaza Ruina emitidos por solicitud de Alcaldías Locales (3) e Inspecciones de Policía (5): emitidos para edificaciones ubicadas en la localidad de Fontibón (3), Santa Fe (2), Chapinero (1), Usme (1) y Kennedy (1). Se dictaminó que SI amenazan ruina con nivel de daño Moderado (1) y Fuerte (3) y No amenaza ruina con nivel de daño Leve (4). El área de los predios evaluados es de 0,2252 Ha.

* (10) Conceptos técnicos de revisión de estudios detallados de amenaza y riesgo por movimientos en masa e inundación: ubicados en las localidades de San Cristóbal, Usme, Bosa, Fontibón y Suba, con un área estudiada aproximada de 160,79 hectáreas.

* (02) Conceptos Técnicos para Formalización Urbanística: El Socorro (Rafael Uribe Uribe) y Rincón Santo (Fontibón) donde se evaluó la Amenaza Vulnerabilidad y Riesgo de 368 predios en 4,75 hectáreas.

* (1) Concepto de Actualización de la Condición de Riesgo: CT-9172 San Lorenzo; El área evaluada 0,27 Ha .

* Estudio Avenidas Torrenciales Yomasa (1.538 Ha): Es un estudio que requiere varias vigencias para su ejecución. Se ajustó el límite de la cuenca, se realizó la versión inicial del documento de antecedentes, se inició la actualización de la hidrología, se elaboró la capa de coberturas de la tierra para toda la cuenca y un buffer de 300 m, se inició la modelación hidráulica con la revisión y ajustes de inputs, se analizaron los ensayos de laboratorio y se obtuvieron perfiles unitarios perfiles promedio de los suelos. Avance del proyecto 52%. Se presentan soportes: informe de antecedentes, figura con la densidad de concentración de reportes DI, figura de la capa de coberturas, los perfiles del suelo, fotografías de campo y la actualización de los análisis de estaciones.

2232 - Reasentar 100 Familia(s) ubicadas en zonas de alto riesgo no mitigable a través de adquisición predial	\$59,00	\$0,00	0,00%			\$0,00	0,00%
Indicador(es)							

(S) 4156 - Número de familias en zonas de alto riesgo no mitigable reasentadas a través de adquisición predial

Año	Programación inicial del PD	Programación	Ejecución Vigencia	Avance			
				De la Vigencia		Transcurrido PD	
2024	5,00	5,00	5,00	100,00	⚙	100,00	⚙
2025	30,00	30,00				N/A	
2026	30,00	30,00				N/A	
2027	35,00	35,00				N/A	
Total	100,00	100,00	5,00	Al plan de desarrollo:		5,00	⚠

Retrasos y soluciones: Para el presente periodo no se presentaron retrasos asociados al cumplimiento de la meta

Avances y Logros: Se recibieron cinco (5) predios, donde habitaban 5 familias: En las localidades de San Cristóbal y Ciudad Bolívar.

5 - Bogotá confía en su gobierno	\$ 8.939,29	\$ 3.004,04	33,60 %			\$ 241,15	2,70 %
33 - Fortalecimiento institucional para un gobierno confiable	\$ 8.939,29	\$ 3.004,04	33,60 %			\$ 241,15	2,70 %
2299 - Implementar 3 Programa(s) de información ambiental y conocimiento ambiental	\$4.233,09	\$634,73	14,99%			\$0,00	0,00%
Indicador(es)							

TIPO DE ANUALIZACION PROGRAMADA POR LA ENTIDAD: (S) Suma (K) Constante (C) Creciente (D) Decreciente

Versión: Seguimiento

La programación y ejecución de magnitud de metas de proyecto de inversión incluye la vigencia actual y la vigencia anterior según desagregación efectuada por la entidad, mientras que los recursos corresponden únicamente a la vigencia actual.

(S) 4223 - Número de programas de información ambiental y conocimiento ambiental implementados

Año	Programación inicial del PD	Programación	Ejecución Vigencia	Avance			
				De la Vigencia		Transcurrido PD	
2024	0,25	0,25	0,16	64,00	⚠	64,00	⚠
2025	0,25	0,25				N/A	
2026	0,25	0,25				N/A	
2027	0,25	0,25				N/A	
Total	1,00	1,00	0,16	Al plan de desarrollo:		16,00	⚠

Retrasos y soluciones: SIN RETRASOS

Avances y Logros: En el periodo se dio respuesta a los requerimientos de los acuerdos sindicales y al fortalecimiento del bienestar de los funcionarios y contratistas del IDIGER, con el desarrollo de acciones en la mejora y adecuación de la infraestructura con enfoque ambiental, implementación de las políticas ambientales frente al manejo de los servicios públicos utilizados para la operación de la entidad en cumplimiento de la directiva distrital frente al racionamiento de agua.

Se encuentra en etapa de implementación, seguimiento y control los programas de información ambiental y conocimiento ambiental

2306 - Realizar el 100 % de las acciones para el mejoramiento de la capacidad de gestión pública del sector ambiente	\$4.706,20	\$2.369,31	50,34%			\$241,15	5,12%
Indicador(es)							

(S) 4230 - Porcentaje de avance en el fortalecimiento institucional

Año	Programación inicial del PD	Programación	Ejecución Vigencia	Avance			
				De la Vigencia		Transcurrido PD	
2024	25,00	25,00	12,20	48,80	⚠	48,80	⚠
2025	25,00	25,00				N/A	
2026	25,00	25,00				N/A	
2027	25,00	25,00				N/A	
Total	100,00	100,00	12,20	Al plan de desarrollo:		12,20	⚠

Retrasos y soluciones: SIN RETRASOS

Avances y Logros: Para el periodo de reporte se logró y alcanzó el saneamiento contable de la entidad y el cumplimiento en la gestión contractual al Plan Anual de Adquisiciones, así como inclusión del nuevo módulo en el aplicativo Primer Respondiente.

Se avanzó en las ordenes de prestación de servicio de profesionales y apoyo a la gestión, que fortalecen el funcionamiento del IDIGER, con el fin de garantizar a la ciudadanía la correcta prestación del servicio y mejorando la gestión pública del sector ambiente.

Total Entidad o Alcaldía Local	\$ 15.324,35	\$ 5.770,68	37,66 %			\$ 785,34	5,12 %
--------------------------------	--------------	-------------	---------	--	--	-----------	--------

TIPO DE ANUALIZACION PROGRAMADA POR LA ENTIDAD: (S) Suma (K) Constante (C) Creciente (D) Decreciente

Versión: Seguimiento

La programación y ejecución de magnitud de metas de proyecto de inversión incluye la vigencia actual y la vigencia anterior según desagregación efectuada por la entidad, mientras que los recursos corresponden únicamente a la vigencia actual.

Plan de Desarrollo Distrital: 17 - Bogotá Camina Segura

Reporte de gestión por Entidad o Alcaldía Local

Fecha de Corte: 30/09/2024

0204-Instituto de Desarrollo Urbano

En millones de pesos

	2024						
Objetivo Estratégico / Programa / Meta Plan de Desarrollo / Indicador	Programado	Compromisos / Contratado	%	Entregado	%	Giros	%
1 - Bogotá avanza en su seguridad	\$ 230.403,17						
5 - Espacio público seguro e inclusivo	\$ 230.403,17						
1957 - Conservar 1120000 Metro(s) cuadrado(s) de la red de infraestructura peatonal para mejorar la movilidad urbana y promover el transporte sostenible	\$62.672,55						
Indicador(es)							

(S) 3879 - Número de metros cuadrados de la red de infraestructura peatonal conservados

Año	Programación inicial del PD	Programación	Ejecución Vigencia	Avance		
				De la Vigencia	Transcurrido PD	
2024	261.575,00	261.575,00				
2025	261.575,00	261.575,00			N/A	
2026	261.575,00	261.575,00			N/A	
2027	261.575,00	261.575,00			N/A	
Total	1.046.300,00	1.046.300,00		Al plan de desarrollo:		

Retrasos y soluciones:

Avances y Logros:

1958 - Conservar 126 Enlace(s) de la red de espacio público para la movilidad universal	\$17.239,12						
Indicador(es)							

(S) 3880 - Número de enlaces de la red de espacio público para la movilidad conservados (puentes peatonales ciclopuentes)

Año	Programación inicial del PD	Programación	Ejecución Vigencia	Avance		
				De la Vigencia	Transcurrido PD	
2024	0,00	0,00		0,00	⚠	0,00
2025	42,00	42,00			N/A	
2026	42,00	42,00			N/A	
2027	42,00	42,00			N/A	
Total	126,00	126,00		Al plan de desarrollo:		

Retrasos y soluciones:

Avances y Logros:

1960 - Construir 417460 Metro(s) cuadrado(s) de Espacio Público inclusivo y accesible	\$150.491,50						
Indicador(es)							

(S) 3882 - Número de metros cuadrados de espacio público construidos

Año	Programación inicial del PD	Programación	Ejecución Vigencia	Avance		
				De la Vigencia	Transcurrido PD	
2024	146.267,00	146.267,00				
2025	213.087,00	213.087,00			N/A	
2026	22.090,00	22.090,00			N/A	
2027	36.016,00	36.016,00			N/A	
Total	417.460,00	417.460,00		Al plan de desarrollo:		

Retrasos y soluciones:

Avances y Logros:

4 - Bogotá ordena su territorio y avanza en su acción climática	\$ 1.039.695,26						
26 - Movilidad Sostenible	\$ 1.039.695,26						
2197 - Alcanzar 143 Kilómetro(s) en operación de troncales de sistema de transporte público masivo (29 kms nuevos)	\$59.399,45						
Indicador(es)							

TIPO DE ANUALIZACION PROGRAMADA POR LA ENTIDAD: (S) Suma (K) Constante (C) Creciente (D) Decreciente

Versión: Seguimiento

La programación y ejecución de magnitud de metas de proyecto de inversión incluye la vigencia actual y la vigencia anterior según desagregación efectuada por la entidad, mientras que los recursos corresponden únicamente a la vigencia actual.

(C) 4121 - Kilómetros de troncales en operación del sistema de transporte público

Año	Programación inicial del PD	Programación	Ejecución Vigencia	Avance		
				De la Vigencia	Transcurrido PD	
2024	121,00	118,20				
2025	121,00	125,62			N/A	
2026	132,00	125,62			N/A	
2027	143,00	143,00			N/A	
				Al plan de desarrollo:		

Retrasos y soluciones:

Avances y Logros:

2198 - Alcanzar 32 Kilómetro(s) contratados de troncales de sistema de transporte publico masivo con perspectiva de integración regional en aquellos corredores con influencia en la ciudad-región	\$3,75						
Indicador(es)							

(S) 4122 - Kilómetros de troncales del sistema de transporte publico masivo contratado

Año	Programación inicial del PD	Programación	Ejecución Vigencia	Avance		
				De la Vigencia	Transcurrido PD	
2024	32,00	15,40				
2025	0,00	7,84			N/A	
2026	0,00	0,00		0,00	N/A	
2027	0,00	8,76			N/A	
Total	32,00	32,00		Al plan de desarrollo:		

Retrasos y soluciones:

Avances y Logros:

2199 - Alcanzar 46 Enlace(s) vehiculares	\$167.853,71						
Indicador(es)							

(S) 4123 - Sumatoria de enlaces vehiculares construidos y/o contratados

Año	Programación inicial del PD	Programación	Ejecución Vigencia	Avance		
				De la Vigencia	Transcurrido PD	
2024	22,00	18,00				
2025	9,00	8,00			N/A	
2026	7,00	6,00			N/A	
2027	8,00	14,00			N/A	
Total	46,00	46,00		Al plan de desarrollo:		

Retrasos y soluciones:

Avances y Logros:

2201 - Conservar 142 Kilómetro(s) lineales de la red de cicloinfraestructura	\$29.549,09						
Indicador(es)							

(S) 4125 - Número de kilómetros-lineales de la red de cicloinfraestructura conservados

Año	Programación inicial del PD	Programación	Ejecución Vigencia	Avance		
				De la Vigencia	Transcurrido PD	
2024	0,00	6,70				
2025	32,00	21,00			N/A	
2026	32,00	37,47			N/A	
2027	31,00	29,83			N/A	
Total	95,00	95,00		Al plan de desarrollo:		

Retrasos y soluciones:

Avances y Logros:

2202 - Conservar 2915 Kilómetro(s)-carril de la red vial	\$158.395,36						
Indicador(es)							

(S) 4126 - Número de kilómetros-carril de la red vial de Bogotá conservados

Año	Programación inicial del PD	Programación	Ejecución Vigencia	Avance		
				De la Vigencia	Transcurrido PD	
2024	0,00	124,35				
2025	516,67	339,80			N/A	
2026	516,67	632,98			N/A	
2027	516,66	452,87			N/A	
Total	1.550,00	1.550,00		Al plan de desarrollo:		

TIPO DE ANUALIZACION PROGRAMADA POR LA ENTIDAD: (S) Suma (K) Constante (C) Creciente (D) Decreciente

Versión: Seguimiento

La programación y ejecución de magnitud de metas de proyecto de inversión incluye la vigencia actual y la vigencia anterior según desagregación efectuada por la entidad, mientras que los recursos corresponden únicamente a la vigencia actual.

Retrasos y soluciones:

Avances y Logros:

2203 - Construir 59 Kilómetro(s) lineales de la red de cicloinfraestructura	\$6.648,00						
Indicador(es)							

(S) 4127 - Número de kilómetros-lineales de la red de cicloinfraestructura construida

Año	Programación inicial del PD	Programación	Ejecución Vigencia	Avance		
				De la Vigencia	Transcurrido PD	
2024	8,45	3,61				
2025	3,14	9,42			N/A	
2026	15,75	15,75			N/A	
2027	3,66	2,22			N/A	
Total	31,00	31,00		Al plan de desarrollo:		

Retrasos y soluciones:

Avances y Logros:

2204 - Construir 80 Kilómetro(s)-carril de malla vial en la ciudad	\$349.030,23						
Indicador(es)							

(S) 4128 - Número de kilómetros de malla vial construidos

Año	Programación inicial del PD	Programación	Ejecución Vigencia	Avance		
				De la Vigencia	Transcurrido PD	
2024	32,95	30,43				
2025	31,24	0,00		0,00	N/A	
2026	13,81	13,82			N/A	
2027	2,00	35,75			N/A	
Total	80,00	80,00		Al plan de desarrollo:		

Retrasos y soluciones:

Avances y Logros:

2205 - Contratar 1 Línea(s) de cable	\$60.162,68						
Indicador(es)							

(S) 4129 - Cables Contratados

Año	Programación inicial del PD	Programación	Ejecución Vigencia	Avance		
				De la Vigencia	Transcurrido PD	
2024	0,00	0,00		0,00	0,00	
2025	0,00	0,00		0,00	N/A	
2026	0,00	0,00		0,00	N/A	
2027	1,00	1,00			N/A	
Total	1,00	1,00		Al plan de desarrollo:		

Retrasos y soluciones:

Avances y Logros:

2206 - Contratar 50 Kilómetro(s)-carril de malla vial en la ciudad	\$65.621,56						
Indicador(es)							

(S) 4130 - Número de kilómetros de malla vial contratados en fase de construcción

Año	Programación inicial del PD	Programación	Ejecución Vigencia	Avance		
				De la Vigencia	Transcurrido PD	
2026	17,28	17,00			N/A	
2027	32,72	30,80			N/A	
Total	50,00	47,80		Al plan de desarrollo:		

Retrasos y soluciones:

Avances y Logros:

2207 - Desarrollar al menos 2 Proyecto(s) de Desarrollo Urbanístico y/o Proyectos de Renovación Urbana para la Movilidad Sostenible (PRUMS) y/o Complejos de Intercambio Modal (CIM) de la red de transporte público	\$43.242,38						
Indicador(es)							

TIPO DE ANUALIZACION PROGRAMADA POR LA ENTIDAD: (S) Suma (K) Constante (C) Creciente (D) Decreciente

Versión: Seguimiento

La programación y ejecución de magnitud de metas de proyecto de inversión incluye la vigencia actual y la vigencia anterior según desagregación efectuada por la entidad, mientras que los recursos corresponden únicamente a la vigencia actual.

(S) 4131 - Proyectos de Renovación Urbana para la Movilidad Sostenible (PRUMS) y Proyectos de Desarrollo Urbanístico de la red de transporte

Año	Programación inicial del PD	Programación	Ejecución Vigencia	Avance			
				De la Vigencia		Transcurrido PD	
2024	0,00	0,00		0,00	⚠	0,00	⚠
2025	0,00	0,00		0,00	⚠	N/A	
2026	0,00	0,00		0,00	⚠	N/A	
2027	1,00	1,00				N/A	
Total	1,00	1,00		Al plan de desarrollo:			

Retrasos y soluciones:

Avances y Logros:

2214 - Estructurar proyectos viales correspondientes a 21 Kilómetro(s) lineales de malla vial							
Indicador(es)							

(S) 4138 - Número de kilómetros de malla vial contratados en fase de estudios y diseños

Año	Programación inicial del PD	Programación	Ejecución Vigencia	Avance			
				De la Vigencia		Transcurrido PD	
2025	19,50	19,50				N/A	
2026	0,75	0,75				N/A	
2027	0,75	0,75				N/A	
Total	21,00	21,00		Al plan de desarrollo:			

Retrasos y soluciones:

Avances y Logros:

2215 - Estructurar 1 Línea(s) de cable (estudios y diseños Fase I)							
Indicador(es)							

(S) 4139 - Cables con estudios y diseños

Año	Programación inicial del PD	Programación	Ejecución Vigencia	Avance			
				De la Vigencia		Transcurrido PD	
2024	0,00	0,00		0,00	⚠	0,00	⚠
2025	0,00	1,00				N/A	
2026	0,00	0,00		0,00	⚠	N/A	
2027	1,00	0,00		0,00	⚠	N/A	
Total	1,00	1,00		Al plan de desarrollo:			

Retrasos y soluciones:

Avances y Logros:

2216 - Generar 5000 Nuevo(s) cupos de cicloparqueaderos seguros incluyendo portales y estaciones intermedias de Transmilenio que aún no tengan esta oferta	\$4.107,15						
Indicador(es)							

(S) 4140 - Número de cupos de cicloparqueaderos generados

Año	Programación inicial del PD	Programación	Ejecución Vigencia	Avance			
				De la Vigencia		Transcurrido PD	
2024	500,00	650,00					
2025	1.800,00	1.800,00				N/A	
2026	1.800,00	1.800,00				N/A	
2027	900,00	750,00				N/A	
Total	5.000,00	5.000,00		Al plan de desarrollo:			

Retrasos y soluciones:

Avances y Logros:

2218 - Implementar el 23 % de la inserción urbana del Regiotram de Occidente	\$62.219,61						
Indicador(es)							

TIPO DE ANUALIZACION PROGRAMADA POR LA ENTIDAD: (S) Suma (K) Constante (C) Creciente (D) Decreciente

Versión: Seguimiento

La programación y ejecución de magnitud de metas de proyecto de inversión incluye la vigencia actual y la vigencia anterior según desagregación efectuada por la entidad, mientras que los recursos corresponden únicamente a la vigencia actual.

(S) 4142 - Porcentaje de avance en el proyecto Regiotram de Occidente

Año	Programación inicial del PD	Programación	Ejecución Vigencia	Avance			
				De la Vigencia		Transcurrido PD	
2024	0,00	0,00		0,00	⚠	0,00	⚠
2025	0,00	0,00		0,00	⚠	N/A	
2026	0,00	0,00		0,00	⚠	N/A	
2027	23,00	23,00				N/A	
Total	23,00	23,00		Al plan de desarrollo:			

Retrasos y soluciones:

Avances y Logros:

2221 - Iniciar la operación de 1 Línea(s) de cable	\$30.992,32						
Indicador(es)							

(S) 4145 - Cables en operación

Año	Programación inicial del PD	Programación	Ejecución Vigencia	Avance			
				De la Vigencia		Transcurrido PD	
2024	0,00	0,00		0,00	⚠	0,00	⚠
2025	0,00	0,00		0,00	⚠	N/A	
2026	1,00	1,00				N/A	
2027	0,00	0,00		0,00	⚠	N/A	
Total	1,00	1,00		Al plan de desarrollo:			

Retrasos y soluciones:

Avances y Logros:

2226 - Mejorar la infraestructura de 5 Patio(s) del SITP a través de la puesta en operación de 2 patios y la adecuación física de 3 patios	\$2.469,97						
Indicador(es)							

(S) 4150 - Patios en operación

Año	Programación inicial del PD	Programación	Ejecución Vigencia	Avance			
				De la Vigencia		Transcurrido PD	
2024	1,00	1,00					
2025	1,00	1,00				N/A	
2026	0,00	0,00		0,00	⚠	N/A	
2027	0,00	0,00		0,00	⚠	N/A	
Total	2,00	2,00		Al plan de desarrollo:			

Retrasos y soluciones:

Avances y Logros:

5 - Bogotá confía en su gobierno	\$ 91.817,96						
33 - Fortalecimiento institucional para un gobierno confiable	\$ 91.817,96						
2286 - Desarrollar el 100 % de la estrategia de mejora y sostenibilidad del Modelo Integrado De Planeación y Gestión - Mipg en las entidades del Sector Movilidad	\$91.817,96						
Indicador(es)							

(K) 4210 - Porcentaje de la estrategia de mejora y sostenibilidad del Mipg en las entidades del Sector Movilidad

Año	Programación inicial del PD	Programación	Ejecución Vigencia	Avance			
				De la Vigencia		Transcurrido PD	
2024	100,00	100,00					
2025	100,00	100,00				N/A	
2026	100,00	100,00				N/A	
2027	100,00	100,00				N/A	
				Al plan de desarrollo:			

Retrasos y soluciones:

Avances y Logros:

Total Entidad o Alcaldía Local	\$ 1.361.916,39						
--------------------------------	-----------------	--	--	--	--	--	--

TIPO DE ANUALIZACION PROGRAMADA POR LA ENTIDAD: (S) Suma (K) Constante (C) Creciente (D) Decreciente

Versión: Seguimiento

La programación y ejecución de magnitud de metas de proyecto de inversión incluye la vigencia actual y la vigencia anterior según desagregación efectuada por la entidad, mientras que los recursos corresponden únicamente a la vigencia actual.

Plan de Desarrollo Distrital: 17 - Bogotá Camina Segura

Reporte de gestión por Entidad o Alcaldía Local

Fecha de Corte: 30/09/2024

0206-Fondo de Prestaciones Economicas Cesantias y Pensiones

En millones de pesos

Objetivo Estratégico / Programa / Meta Plan de Desarrollo / Indicador	2024						
	Programado	Compromisos / Contratado	%	Entregado	%	Giros	%
5 - Bogotá confía en su gobierno	\$ 2.118,11	\$ 316,25	14,93 %			\$ 60,21	2,84 %
38 - Gestión eficiente de los ingresos y gastos enfocados en la confianza ciudadana	\$ 2.118,11	\$ 316,25	14,93 %			\$ 60,21	2,84 %
2332 - Cumplir el 100 % de la estrategia para el fortalecimiento de la gestión de derechos prestacionales y la política de atención al pensionado	\$2.118,11	\$316,25	14,93%			\$60,21	2,84%
Indicador(es)							

(C) 4256 - Porcentaje de cumplimiento de la estrategia para el fortalecimiento de la gestión de derechos prestacionales y la política de atención al

Año	Programación inicial del PD	Programación	Ejecución Vigencia	Avance			
				De la Vigencia		Transcurrido PD	
2024	10,00	10,00	2,08	20,80	⚠	20,80	⚠
2025	40,00	40,00		5,20	⚠	N/A	
2026	70,00	70,00		2,97	⚠	N/A	
2027	100,00	100,00		2,08	⚠	N/A	
				Al plan de desarrollo:		2,08	⚠

Retrasos y soluciones:

Avances y Logros:

Para dar cumplimiento a las metas No. 2 y 3, se encuentra en proceso de estructuración de los estudios previos para llevar a cabo su gestión contractual, en las actividades relacionadas con la organización del archivo y actualización de las herramientas archivísticas, como también, en la adquisición de los equipos tecnológicos, acces point, modulo analytics y necesidades adicionales al gestor documental.

Se ha avanzado con los planes de trabajo para la gestión prestacional, que permita realizar el escalamiento de títulos ejecutivos, identificación del recaudo por concepto de cuotas partes y gestión de objeciones, se cuenta también con el análisis y situación actual enmarcada en la gestión del conocimiento y el análisis de la situación actual sobre el mapa de procesos.

Finalmente, se cuenta con un análisis de la situación actual de la política de atención al pensionado del FONCEP y de los programas que ofrece el Distrito con el fin de dar cumplimiento a la política.

Total Entidad o Alcaldía Local	\$ 2.118,11	\$ 316,25	14,93 %			\$ 60,21	2,84 %
--------------------------------	-------------	-----------	---------	--	--	----------	--------

TIPO DE ANUALIZACION PROGRAMADA POR LA ENTIDAD: (S) Suma (K) Constante (C) Creciente (D) Decreciente

Versión: Seguimiento

La programación y ejecución de magnitud de metas de proyecto de inversión incluye la vigencia actual y la vigencia anterior según desagregación efectuada por la entidad, mientras que los recursos corresponden únicamente a la vigencia actual.

Plan de Desarrollo Distrital: 17 - Bogotá Camina Segura

Reporte de gestión por Entidad o Alcaldía Local

Fecha de Corte: 30/09/2024

0208-Caja de Vivienda Popular

En millones de pesos

Objetivo Estratégico / Programa / Meta Plan de Desarrollo / Indicador	2024						
	Programado	Compromisos / Contratado	%	Entregado	%	Giros	%
1 - Bogotá avanza en su seguridad	\$ 11.696,17	\$ 4.438,03	37,94 %			\$ 4.521,04	38,65 %
5 - Espacio público seguro e inclusivo	\$ 11.696,17	\$ 4.438,03	37,94 %			\$ 4.521,04	38,65 %
1959 - Construir 3 Hectárea(s) de espacio público en los territorios priorizados para Mejoramiento Integral de Barrios con el fin de promover espacios seguros	\$11.696,17	\$4.438,03	37,94%			\$4.521,04	38,65%
Indicador(es)							

(S) 3881 - Hectáreas de espacio público construidas en los territorios priorizados para Mejoramiento Integral de Barrios

Año	Programación inicial del PD	Programación	Ejecución Vigencia	Avance			
				De la Vigencia		Transcurrido PD	
2024	0,08	0,08	0,00	0,00	ⓘ	0,00	ⓘ
2025	0,86	0,86				N/A	
2026	1,20	1,20				N/A	
2027	0,86	0,86				N/A	
Total	3,00	3,00	0,00	Al plan de desarrollo:		0,00	ⓘ

Retrasos y soluciones: No aplica

Avances y Logros: La MPDD no tiene avance en hectáreas entregadas, dado que su programación esta para el 4to trimestre de 2024.

2 - Bogotá confía en su bien-estar	\$ 6.934,38	\$ 2.180,82	31,45 %			\$ 490,00	7,07 %
7 - Bogotá, una ciudad con menos Pobreza	\$ 6.934,38	\$ 2.180,82	31,45 %			\$ 490,00	7,07 %
1990 - Mejorar integralmente o reforzar 4000 Vivienda(s) .	\$6.934,38	\$2.180,82	31,45%			\$490,00	7,07%
Indicador(es)							

(S) 3912 - Viviendas estratos 1 y 2 mejoradas y/o reforzadas

Año	Programación inicial del PD	Programación	Ejecución Vigencia	Avance			
				De la Vigencia		Transcurrido PD	
2024	110,00	110,00	0,00	0,00	ⓘ	0,00	ⓘ
2025	880,00	880,00				N/A	
2026	1.100,00	1.100,00				N/A	
2027	1.910,00	1.910,00				N/A	
Total	4.000,00	4.000,00	0,00	Al plan de desarrollo:		0,00	ⓘ

Retrasos y soluciones: No aplica

Avances y Logros: El avance de esta Meta se programó para ser entregada en el cuarto trimestre. sin embargo, durante el 3er trimestre de 2024, se trabajó en la consolidación de las estrategias de seguimiento y control de los proyectos en curso, lo que permitió identificar áreas de mejora y ajustar los planes de acción. Esto incluyó la coordinación con otras entidades y la optimización de recursos para garantizar la eficiencia en la ejecución de las iniciativas.

4 - Bogotá ordena su territorio y avanza en su acción climática	\$ 10.756,51	\$ 6.900,77	64,15 %			\$ 2.142,18	19,92 %
27 - Gestión del riesgo de desastres para un territorio seguro	\$ 6.013,22	\$ 4.826,78	80,27 %			\$ 1.071,76	17,82 %
2233 - Reasentar 2000 Hogar(es) ubicados en zonas de alto riesgo no mitigable y/o las ordenadas mediante actos administrativos o sentencias judiciales	\$6.013,22	\$4.826,78	80,27%			\$1.071,76	17,82%
Indicador(es)							

(S) 4157 - Número de hogares ubicados en zonas de alto riesgo no mitigable y/o las ordenadas mediante actos administrativos o sentencias

Año	Programación inicial del PD	Programación	Ejecución Vigencia	Avance			
				De la Vigencia		Transcurrido PD	
2024	202,00	202,00	75,00	37,13	ⓘ	37,13	ⓘ
2025	559,00	559,00				N/A	
2026	572,00	572,00				N/A	
2027	667,00	667,00				N/A	
Total	2.000,00	2.000,00	75,00	Al plan de desarrollo:		3,75	ⓘ

Retrasos y soluciones: No aplica

Avances y Logros: Se realizaron 50 entregas definitivas, y 25 familias entraron al programa de reasentamientos.

31 - Acceso equitativo de vivienda urbana y rural	\$ 4.743,29	\$ 2.073,99	43,72 %			\$ 1.070,42	22,57 %
2262 - Expedir 2000 Acto(s) de Reconocimiento y/o Licencias de construcción de viviendas de estratos 1 y 2 por parte de la Curaduría Pública Social	\$470,46	\$386,45	82,14%			\$15,74	3,35%
Indicador(es)							

TIPO DE ANUALIZACION PROGRAMADA POR LA ENTIDAD: (S) Suma (K) Constante (C) Creciente (D) Decreciente

Versión: Seguimiento

La programación y ejecución de magnitud de metas de proyecto de inversión incluye la vigencia actual y la vigencia anterior según desagregación efectuada por la entidad, mientras que los recursos corresponden únicamente a la vigencia actual.

(S) 4186 - Actos de reconocimiento y/o licencias de construcción de viviendas de estratos 1 y 2 expedidas por la Curaduría Pública Social

Año	Programación inicial del PD	Programación	Ejecución Vigencia	Avance			
				De la Vigencia		Transcurrido PD	
2024	100,00	100,00	5,00	5,00	!	5,00	!
2025	800,00	800,00				N/A	
2026	1.000,00	1.000,00				N/A	
2027	100,00	100,00				N/A	
Total	2.000,00	2.000,00	5,00	Al plan de desarrollo:		0,25	!

Retrasos y soluciones: No aplica.

Avances y Logros: A la fecha se realizan 5 entregas de actos de reconocimiento.

2264 - Mejorar 22000 Metro(s) cuadrado(s) de fachadas de vivienda en estratos 1 y 2	\$0,00	\$0,00				\$0,00	
Indicador(es)							

(S) 4188 - Metros cuadrados de fachadas de vivienda en estratos 1 y 2 mejorados

Año	Programación inicial del PD	Programación	Ejecución Vigencia	Avance			
				De la Vigencia		Transcurrido PD	
2024	1.100,00	1.100,00	0,00	0,00	!	0,00	!
2025	8.800,00	8.800,00				N/A	
2026	11.000,00	11.000,00				N/A	
2027	1.100,00	1.100,00				N/A	
Total	22.000,00	22.000,00	0,00	Al plan de desarrollo:		0,00	!

Retrasos y soluciones: No aplica

Avances y Logros: La magnitud esta programada para ser entregada en el cuatro trimestres del 2024

2266 - Promover la iniciación de 1200 Unidad(es) de vivienda nueva en estratos 1 y 2	\$0,00	\$0,00				\$0,00	
Indicador(es)							

(S) 4190 - Unidades de vivienda nueva en estratos 1 y 2 promovidas para iniciación

Año	Programación inicial del PD	Programación	Ejecución Vigencia	Avance			
				De la Vigencia		Transcurrido PD	
2024	0,00	0,00	0,00	0,00	!	0,00	!
2025	300,00	300,00				N/A	
2026	400,00	400,00				N/A	
2027	500,00	500,00				N/A	
Total	1.200,00	1.200,00	0,00	Al plan de desarrollo:		0,00	!

Retrasos y soluciones: No aplica.

Avances y Logros: Esta MPDD, no posee programación para esta vigencia.

2268 - Sanear y titular 3150 Predio(s) de estratos 1 y 2 localizados en barrios de origen informal	\$4.272,83	\$1.687,54	39,49%			\$1.054,68	24,68%
Indicador(es)							

(S) 4192 - Predios en estratos 1 y 2 localizados en barrios de origen informal saneados y/o titulados

Año	Programación inicial del PD	Programación	Ejecución Vigencia	Avance			
				De la Vigencia		Transcurrido PD	
2024	100,00	100,00	79,00	79,00	⚠	79,00	⚠
2025	400,00	400,00				N/A	
2026	1.500,00	1.500,00				N/A	
2027	1.150,00	1.150,00				N/A	
Total	3.150,00	3.150,00	79,00	Al plan de desarrollo:		2,51	!

Retrasos y soluciones: No aplica

Avances y Logros: Entre julio y septiembre de 2024, se entregaron títulos en las siguientes localidades: Santa Fe: 34; San Cristóbal: 30; Kennedy:14 y La Candelaria; 1, para un total de 79 títulos.




5 - Bogotá confía en su gobierno	\$ 7.101,80	\$ 5.153,57	72,57 %			\$ 547,87	7,71 %
33 - Fortalecimiento institucional para un gobierno confiable	\$ 7.101,80	\$ 5.153,57	72,57 %			\$ 547,87	7,71 %
2292 - Fortalecer el 100 % de la capacidad de gestión de las entidades del Sector Hábitat que promueva la innovación gubernamental la eficiencia administrativa y operativa como generadores de confianza ciudadana (Secretaría de Hábitat CVP Renobo UAESP)	\$7.101,80	\$5.153,57	72,57%			\$547,87	7,71%
Indicador(es)							

TIPO DE ANUALIZACION PROGRAMADA POR LA ENTIDAD: (S) Suma (K) Constante (C) Creciente (D) Decreciente

Versión: Seguimiento

La programación y ejecución de magnitud de metas de proyecto de inversión incluye la vigencia actual y la vigencia anterior según desagregación efectuada por la entidad, mientras que los recursos corresponden únicamente a la vigencia actual.

(K) 4216 - Capacidad de gestión del sector hábitat fortalecida

Año	Programación inicial del PD	Programación	Ejecución Vigencia	Avance			
				De la Vigencia		Transcurrido PD	
2024	100,00	100,00	100,00	100,00		100,00	
2025	100,00	100,00				N/A	
2026	100,00	100,00				N/A	
2027	100,00	100,00				N/A	
				Al plan de desarrollo:		25,00	

Retrasos y soluciones: No aplica

Avances y Logros: Se avanza en el cumplimiento de la contratación del recurso humano para la gestión administrativa, las soluciones tecnológicas, mantenimiento y adecuación de la infraestructura física de la Entidad, de acuerdo con la programación inicial.

Total Entidad o Alcaldía Local	\$ 36.488,86	\$ 18.673,19	51,18 %			\$ 7.701,09	21,11 %
--------------------------------	--------------	--------------	---------	--	--	-------------	---------

TIPO DE ANUALIZACION PROGRAMADA POR LA ENTIDAD: (S) Suma (K) Constante (C) Creciente (D) Decreciente

Versión: Seguimiento

La programación y ejecución de magnitud de metas de proyecto de inversión incluye la vigencia actual y la vigencia anterior según desagregación efectuada por la entidad, mientras que los recursos corresponden únicamente a la vigencia actual.

Secretaría Distrital de Planeación/ Subsecretaría de Planeación de la Inversión

Sistema de Seguimiento al Plan Distrital de Desarrollo - Segolan 2

Fecha de impresión:

Martes 12 nov 2024 11:23

Código del reporte:

PA_RepoCG_04_Entidad

Fecha de la versión del diseño:

11/04/2021 V 1.1

Página 3 de 3

Plan de Desarrollo Distrital: 17 - Bogotá Camina Segura

Reporte de gestión por Entidad o Alcaldía Local





Fecha de Corte: 30/09/2024

0211-Instituto Distrital de Recreación y Deporte

En millones de pesos

Objetivo Estratégico / Programa / Meta Plan de Desarrollo / Indicador	2024						
	Programado	Compromisos / Contratado	%	Entregado	%	Giros	%
1 - Bogotá avanza en su seguridad	\$ 101.269,76	\$ 18.218,99	17,99 %			\$ 5.676,90	5,61 %
5 - Espacio público seguro e inclusivo	\$ 101.269,76	\$ 18.218,99	17,99 %			\$ 5.676,90	5,61 %
1956 - Administrar, mantener y/o mejorar 146 Parque(s) y escenarios del sistema de Espacio Público Peatonal y para el Encuentro, propendiendo por generar unas condiciones adecuadas, para el disfrute de los mismos	\$101.269,76	\$18.218,99	17,99%			\$5.676,90	5,61%
Indicador(es)							

(C) 3878 - Número de parques y escenarios administrados

Año	Programación inicial del PD	Programación	Ejecución Vigencia	Avance			
				De la Vigencia		Transcurrido PD	
2024	143,00	143,00	143,00	100,00		100,00	
2025	143,00	143,00		0,00		N/A	
2026	144,00	144,00				N/A	
2027	146,00	146,00				N/A	
				Al plan de desarrollo:		81,25	

Retrasos y soluciones: No se presentaron retrasos

Avances y Logros: •143 parques y escenarios intervenidos con acciones como: vigilancia y control, pago de servicios públicos, actividades de limpieza y aseo, mantenimiento recurrente, preventivo y correctivo y actividades administrativas para el funcionamiento y operación de los parques y escenarios administrados por el IDRD.

•En el marco de la estrategia de restauración ecológica y manejo de arbolado se inició proceso de erradicación de retamo en el Parque Metropolitano Santa Lucía y se adelantaron las actividades de trazado y ahoyado para la plantación de 2.115 árboles en el Parque Metropolitano Las Cometas y la plantación de nuevo arbolado en el Sendero Monserrate. Adicionalmente se adelantó la ejecución de tala y poda de árboles en diferentes parques, actividades permitidas por las respectivas autoridades ambientales (CAR y SDA) y se inició proceso de eliminación de rebrotes de especies exóticas como Acacia negra, Acacia bracingia y Acacia japonesa en el Parque Metropolitano PTAR Salitre.

•Se llevó a cabo el mantenimiento de zona verde, 683.722 m2 (68.4 ha) en el parque regional la Florida y 24.666 m2 (2.5 ha) en Plaza de Artesanos. La gestión realizada se centró en la poda y corte de césped y alistamiento especial de zonas. Adicionalmente se adelantó mantenimiento a 51.993 m2 (5.2 ha) de jardinería en 85 parques y 93 m2 de muros verdes en 6 parques.

•En el marco de la estrategia de atención y cuidado animal, se brindó atención veterinaria en 11 parques atendiendo un total de 22 felinos proporcionando los medicamentos necesarios para su tratamiento, 12 caninos, asegurando la entrega de los medicamentos requeridos para su recuperación. Se realizó la vacunación de caninos y felinos en los 11 parques, previniendo así posibles infecciones y la propagación de enfermedades entre los animales que residen y visitan estos espacios. Se realizó la entrega de 33 bultos de alimento para diferentes especies de animales en 20 parques, desglosados de la siguiente manera: 20 bultos de concentrado para caninos, 6 bultos de concentrado para patos, junto con 6 bultos de maíz, beneficiando a más de 450 aves (patos, gansos y aves migratorias) y 5 bultos de concentrado para felinos, atendiendo a más de 11 gatos.




•Se intervinieron 15 parques con limpieza y mantenimiento general de cuerpos de agua (lagos, estanques y fuentes), control de macrófitas, control de niveles de los cuerpos de agua y adecuaciones de equipos de aireación.

•Se realizó un recorrido en el Parque La Florida para revisar el manejo de residuos sólidos, incluyendo el compostaje de residuos orgánicos provenientes de otros parques como el Parque Nacional, Parque Simón Bolívar y el Tunal. Se identificaron y gestionaron problemas en el área de compostaje, como la falta de protección contra vectores, bajas temperaturas nocturnas y la ausencia de luz en el lugar y la falta de un bajante de agua, lo cual fue solucionado con la instalación de polisombra. Se dispusieron 900kg y 400kg de materia orgánica en las pilas 8 y 9, respectivamente, y se confirmó la disponibilidad de 290 kg de abono orgánico. Durante el trimestre, se recolectaron 3.451kg de material aprovechable, mayormente PET y plástico, reciclando aproximadamente el 52% de los residuos. Además, se verificó que el molino de orgánicos, el molino de plástico y los elementos utilizados para el transporte de residuos hasta el punto de acopio, se encuentran en buen estado.

•En el marco de la estrategia de Carbono Neutralidad se realizó seguimiento a las actividades y procesos relacionados con el reporte del inventario de emisiones GEI y la implementación de las estrategias para reducir la huella de carbono con el fin de determinar la cantidad de CO2 total que se debe compensar. Con el fin de integrar nuevos aliados dentro de las estrategias de Carbono Neutralidad y con el fin de dar mayor cobertura a la red de parques del Distrito, se convocó a Visión 30/30 que pertenece a la ANDI para conocer su misión y revisar la posibilidad de articular

2 - Bogotá confía en su bien-estar	\$ 83.318,35	\$ 24.362,31	29,24 %			\$ 12.168,08	14,60 %
14 - Bogotá deportiva, recreativa, artística, patrimonial e intercultural	\$ 83.318,35	\$ 24.362,31	29,24 %			\$ 12.168,08	14,60 %
2067 - Desarrollar 4 Torneo(s) deportivos gratuitos en el cuatrienio que fortalezcan el deporte femenino en la ciudad	\$150,00	\$0,00	0,00%			\$0,00	0,00%
Indicador(es)							

(S) 3989 - Torneos deportivos desarrollados

Año	Programación inicial del PD	Programación	Ejecución Vigencia	Avance			
				De la Vigencia		Transcurrido PD	
2024	1,00	1,00	0,00	0,00		0,00	
2025	1,00	1,00				N/A	
2026	1,00	1,00				N/A	
2027	1,00	1,00				N/A	
Total	4,00	4,00	0,00	Al plan de desarrollo:		0,00	

Retrasos y soluciones: Con corte a 30 de septiembre no se ha realizado el torneo pues se tiene programado para el último trimestre.

Avances y Logros: Con el Torneo de Fútbol Femenino “Canteranas al Estadio” se busca promover la equidad de género fortaleciendo la integración comunitaria, la convivencia pacífica y la inclusión social, fomentando valores como el respeto, la solidaridad y el trabajo en equipo. Entre julio y septiembre de 2024, se llevó a cabo la planificación de modalidades/ actividades deportivas, diseño de reglamentos y cronogramas, convocatoria de participantes a través de medios digitales y presenciales, inscripción de las competidoras y verificación de las personas inscritas por deporte y modalidad para la confirmación o ajuste de los sistemas de competencia.




2069 - Desarrollar e implementar 54 Programa(s) de recreación, deporte, nuevas tendencias de actividad física, promoción de la bicicleta y los 50 años de la ciclovía y los eSports incluyendo la realización de actividades nocturnas, que tengan en cuenta enfoque poblacional, diferencial y de género	\$82.910,55	\$24.355,98	29,38%			\$12.161,75	14,67%
Indicador(es)							

TIPO DE ANUALIZACIÓN PROGRAMADA POR LA ENTIDAD: (S) Suma (K) Constante (C) Creciente (D) Decreciente

Versión: Seguimiento

La programación y ejecución de magnitud de metas de proyecto de inversión incluye la vigencia actual y la vigencia anterior según desagregación efectuada por la entidad, mientras que los recursos corresponden únicamente a la vigencia actual.

(S) 3991 - Número de programas de recreación deporte nuevas tendencias de deporte actividad física y los eSports

Año	Programación inicial del PD	Programación	Ejecución Vigencia	Avance			
				De la Vigencia		Transcurrido PD	
2024	13,00	13,00	13,00	100,00		100,00	
2025	13,00	13,00				N/A	
2026	14,00	14,00				N/A	
2027	14,00	14,00				N/A	
Total	54,00	54,00	13,00	Al plan de desarrollo:		24,07	

Retrasos y soluciones: Ninguna

Avances y Logros: En el marco del proyecto de Inversión "8154 Implementación de los programas de Bogotá Deportiva desde la iniciación hasta el rendimiento en Bogotá D.C." Se ejecutaron los siguientes seis (6) programas: Deporte de 0 a 100, De las aulas al deporte, eSports y Deportes Alternativos, Talentos Deportivos, Bogotá Competitiva y Competencias con Altura.

A septiembre del 2024 se desarrollaron las siguientes acciones: con las Escuelas Deportivas – Deporte de 0 a 100 se benefició a 11.312 personas en diferentes modalidades deportivas en las 20 localidades de Bogotá, en Bogotá Competitiva se logra una preparación de 2.574 deportistas de los cuales 2.002 corresponden al sector olímpico y 572 del sector paralímpico, en el programa De las aulas al deporte con los Juegos Intercolegiados se apoyó el proceso de inscripción a nivel Bogotá vinculando 23.362 participantes en los 29 deportes: 3 para-deportes, 3 mini-deportes y se inició con los deportes de atletismo, esgrima, lucha y para natación.

En relación con el programa Competencias con altura, Bogotá fue sede de las siguientes competencias: Direct Tv Open Bogotá - Challenger Tour, Juegos Nacionales Juveniles De Baloncesto Masculino y Femenino, Batalla De Boyacá Breaking - juvenil y adultos, los I Juegos Nacionales Juveniles, Gran Nacional De Esgrima, Bmx Freestyle - Park y Flatland 2024, Campeonato Mundial De Fútbol Femenino Sub 20, I Campeonato Regional y el Open Panamericano de Judo. Finalmente se avanza en la implementación de estrategias orientadas a identificación de talentos deportivos, acciones con enfoque de género e investigación.

Por otro lado, en el marco del Proyecto de Inversión "8155 Desarrollo de Programas Recreativos y de Actividad Física En Bogotá D.C. – Bogotá Se Activa", se desarrollaron los siguientes siete (7) programas: Bogotá en Forma, Bogotá en Bici, Ciclovía, Muévete Bogotá, Bogotá Feliz, Deporte para la Paz y Eventos con Altura. La gestión realizada a 30 de septiembre es la siguiente:

Se ejecutaron 28.527 actividades físicas orientadas a la promoción de hábitos saludables, beneficiando a 771.572 personas mediante el programa Bogotá en Forma. Se desarrollaron 3.237 actividades para fomentar el uso de la bicicleta, impactando a 69.940 personas en el marco del programa Bogotá en Bici. En el programa Ciclovía, un promedio de 1.750.687 personas/trayectos se beneficiaron mediante 16 jornadas dominicales y festivas. A través del programa Muévete Bogotá, 13.268 personas participaron en 75 jornadas de promoción y formación en alfabetización física. En el marco del programa Bogotá Feliz, se llevaron a cabo 5.647 actividades recreativas dirigidas a distintos grupos etarios y poblacionales, alcanzando a 361.356 personas. Finalmente, en el programa Eventos con Altura, se realizaron 8 eventos con una participación total de 2.119.131 personas.

Se adelanta el proceso de preparación de los niños, niñas, adolescentes, jóvenes y adultos en procesos deportivos teniendo como objetivo la participación de las diferentes competencias deportivas. Por otro lado, se realiza la intervención y atención desde el equipo SIAB - Servicio Integral del Atleta Bogotano, en los diferentes procesos de acompañamiento con los deportistas y atención en las ciencias aplicadas del deporte.




El programa Competencia con Altura logra promocionar a Bogotá, y dar la oportunidad a los y las atletas de participar en eventos de alto nivel técnico.

Adicionalmente se promueve la actividad física para la comunidad general, para Persona Mayor y Manzanas del Cuidado. Se llevaron a cabo sesiones de Recreoías (entrenamiento funcional, yoga, rumba fitness, entre otras), gimnasios CEFE, Cross HIIT y calistenia. Para las personas mayores, se ofrecieron actividades enfocadas en promover hábitos saludables y bienestar integral y en las Manzanas del Cuidado realizaron actividades para cuidadores/as, brindando espacios de desconexión y cuidado personal para mejorar su salud física y mental.

El programa Bogotá en Bici está comp

2076 - Promover 366 Laboratorio(s) barriales de innovación social y espacios de transformación cultural a través de acuerdos que reconozcan la memoria, la cultura, la recreación y el deporte en los barrios. Estos acuerdos promoverán la valoración social de estas prácticas, la cualificación de la participación incidente y el sentido de identidad de ciudad	\$100,00	\$0,00	0,00%			\$0,00	0,00%
Indicador(es)							

(S) 3998 - Número de laboratorios barriales de innovación social y espacios de concertación ciudadana

Año	Programación inicial del PD	Programación	Ejecución Vigencia	Avance			
				De la Vigencia		Transcurrido PD	
2024	21,00	21,00	0,00	0,00		0,00	
2025	31,00	31,00				N/A	
2026	46,00	46,00				N/A	
2027	46,00	46,00				N/A	
Total	144,00	144,00	0,00	Al plan de desarrollo:		0,00	

Retrasos y soluciones: Se tiene programado ejecutar la meta en los meses de noviembre y diciembre de 2024, por ello, la magnitud ejecutada a 30 de septiembre de 2024 corresponde a 0

Avances y Logros: Dentro del trimestre comprendido del 1 de julio al 30 de septiembre de 2024 se han realizado gestiones de planeación para la ejecución de las tareas que dan cumplimiento a las metas programadas, así:

1.Se adelantaron gestiones contractuales mediante la estructuración del proceso del contrato cuyo objeto es: "Contratar la prestación de los servicios para la organización y realización de las actividades, certámenes y eventos apoyados y/o ejecutados por el IDRD, incluidos los elementos para la divulgación y promoción"

Mediante el contrato se garantizan los servicios de operación logística y los elementos que se requieren para desarrollar las estrategias de fortalecimiento, cualificación y visibilización de la participación en general y del Sistema Distrital de Participación DRAFE.




2.Se define las siguientes estrategias a desarrollar:

¿Encuentro distrital de los veinte (20) consejos locales del deporte, la recreación, la actividad física, de los parques y Equipamientos Recreativos y Deportivos.

¿Elaboración de agendas locales con los agentes del sector (Consejeros DRAFE, Juntas Administradoras Locales y Fondos de Desarrollo Local)

2077 - Realizar 1644 Actividad(es) culturales, artísticas, recreativas y deportivas en barrios, parques y veredas de Bogotá D.C. orientadas a fortalecer "al barrio" como lugar de encuentro y creación							
Indicador(es)							

(S) 3999 - Número de actividades culturales y artísticas en barrios y veredas de Bogotá D.C.

Año	Programación inicial del PD	Programación	Ejecución Vigencia	Avance			
				De la Vigencia		Transcurrido PD	
2024	0,00	0,00	0,00	0,00		0,00	
2025	32,00	32,00				N/A	
2026	56,00	56,00				N/A	
2027	56,00	56,00				N/A	
Total	144,00	144,00	0,00	Al plan de desarrollo:		0,00	

Retrasos y soluciones: N/A

Avances y Logros: No se tiene programación para esta vigencia

2078 - Realizar 4 Torneo(s) por la igualdad que busquen la promoción del deporte y gestión de alianzas público privadas que permitan espacios de integración familiar, comunitaria y de construcción de paz y convivencia de los sectores sociales LGTBI en la ciudad	\$157,80	\$6,33	4,01%			\$6,33	4,01%
Indicador(es)							

TIPO DE ANUALIZACIÓN PROGRAMADA POR LA ENTIDAD: (S) Suma (K) Constante (C) Creciente (D) Decreciente

Versión: Seguimiento

La programación y ejecución de magnitud de metas de proyecto de inversión incluye la vigencia actual y la vigencia anterior según desagregación efectuada por la entidad, mientras que los recursos corresponden únicamente a la vigencia actual.

(S) 4000 - Torneos deportivos desarrollados

Año	Programación inicial del PD	Programación	Ejecución Vigencia	Avance			
				De la Vigencia		Transcurrido PD	
2024	1,00	1,00	0,00	0,00	⚠	0,00	⚠
2025	1,00	1,00				N/A	
2026	1,00	1,00				N/A	
2027	1,00	1,00				N/A	
Total	4,00	4,00	0,00	Al plan de desarrollo:		0,00	⚠

Retrasos y soluciones: Con corte a 30 de septiembre no se ha realizado el torneo pues se tiene programado para el último trimestre.

Avances y Logros: Los Juegos por La Igualdad "Sectores Sociales LGBTI" buscan fomentar la inclusión social, la convivencia pacífica y el respeto por la diversidad a través de los "Juegos por la Igualdad", los cuales cuentan con la participación activa de los sectores sociales LGBTI y de personas con orientaciones sexuales e identidades de género diversas; en torneos, competencias y juegos tradicionales, promoviendo valores como el respeto, la solidaridad y el trabajo en equipo.
Entre julio y septiembre de 2024, se llevó a cabo la planificación de modalidades/ actividades deportivas, diseño de reglamentos y cronogramas, convocatoria de participantes a través de medios digitales y presenciales, inscripción de las competidoras y competidores, además de la verificación de las personas inscritas por deporte y modalidad para la confirmación o ajuste de los sistemas de competencia.

3 - Bogotá confía en su potencial	\$ 14.548,67	\$ 5.448,34	37,45 %			\$ 1.485,10	10,21 %
16 - Atención Integral a la Primera Infancia y Educación como Eje del Potencial Humano	\$ 13.110,17	\$ 4.885,68	37,27 %			\$ 1.464,72	11,17 %
2092 - Beneficiar 189809 Persona(s) a partir de la primera infancia y a lo largo de la vida en procesos de formación y exploración cultural artística patrimonial recreativa y deportiva en particular en espacios cercanos, parques de proximidad, estructurantes y entornos comunitarios	\$402,90	\$0,00	0,00%			\$0,00	0,00%
Indicador(es)							

(S) 4014 - Personas beneficiadas con procesos de formación y exploración cultural artística patrimonial

Año	Programación inicial del PD	Programación	Ejecución Vigencia	Avance			
				De la Vigencia		Transcurrido PD	
2024	1.050,00	1.050,00	655,00	62,38	⚠	62,38	⚠
2025	3.400,00	3.400,00				N/A	
2026	4.510,00	4.510,00				N/A	
2027	5.660,00	5.660,00				N/A	
Total	14.620,00	14.620,00	655,00	Al plan de desarrollo:		4,48	⚠

Retrasos y soluciones: No se presentaron retrasos.

Avances y Logros: Se beneficiaron 655 personas a partir de la primera infancia y a lo largo de la vida en procesos de formación y exploración cultural artística patrimonial recreativa y deportiva en particular en espacios cercanos, parques de proximidad, estructurantes y entornos comunitarios. Se desarrollaron atenciones en 10 localidades de la ciudad en 12 puntos fijos.
Las sesiones de atención a los/as beneficiarios/as se brindan bajo una organización metodológica, distribuida en cuatro subetapas, según sus edades biológicas acorde a los diferentes estadios del desarrollo físico, motriz, cognitivo y emocional y en donde también se atiende población en condición de discapacidad (física, motriz o cognitiva).
Es importante mencionar que el desarrollo de las etapas siempre se manejan bajo dos grandes componentes fundamentales, la formación en entorno seco y en entorno acuático, desarrollando este último en las instalaciones de los CEFES a cargo de la entidad.

2094 - Beneficiar a 297585 Niñas, niños, adolescentes y jóvenes en educación inicial básica y media a través de procesos de formación digital, cultural, artística, patrimonial, deportiva y cultura ciudadana	\$12.707,27	\$4.885,68	38,45%			\$1.464,72	11,53%
Indicador(es)							

(S) 4016 - Niños niñas adolescentes y jóvenes beneficiados con formación artística cultural deportiva y patrimonial

Año	Programación inicial del PD	Programación	Ejecución Vigencia	Avance			
				De la Vigencia		Transcurrido PD	
2024	27.000,00	27.000,00	23.548,00	87,21	✅	87,21	✅
2025	46.000,00	46.000,00				N/A	
2026	46.000,00	46.000,00				N/A	
2027	44.000,00	44.000,00				N/A	
Total	163.000,00	163.000,00	23.548,00	Al plan de desarrollo:		14,45	⚠

Retrasos y soluciones: No se presentaron retrasos.

Avances y Logros: Durante el periodo comprendido entre el 1 de julio y el 30 de septiembre se atendieron 23.548 niños, niñas, adolescentes y jóvenes (NNAJ) beneficiarios/as en el proyecto Jornada Escolar Complementaria, en 35 centros de interés así:
*Pelota: Fútbol, fútbol sala, fútbol de salón, baloncesto, voleibol, balonmano, rugby, beisbol, softbol
*Arte y precisión: Ajedrez, gimnasia, baile deportivo, porrismo, actividad física, iniciación al movimiento
*Deportes alternativos: Escalada, ultimate, BMX, capoeira, skateboarding.
*Tiempo y marca: Natación, atletismo, patinaje, levantamiento de pesas, ciclismo
*Combate: Lucha, judo, esgrima, taekwondo, karate, boxeo
*Raqueta: Tenis de campo, tenis de mesa, badminton, squash
En el periodo reportado se contó con la participación de 57 instituciones educativas pertenecientes a 18 localidades de las 20 de Bogotá (exceptuando Mártires y Sumapaz)

19 - Desarrollo empresarial, productividad y empleo	\$ 1.438,50	\$ 562,66	39,11 %			\$ 20,38	1,42 %
2128 - Implementar 1 Estrategia(s) integral de la economía del deporte la recreación y la actividad física	\$1.438,50	\$562,66	39,11%			\$20,38	1,42%
Indicador(es)							

(K) 4050 - Componentes implementados para el fortalecimiento de la economía del deporte la recreación y la actividad física

Año	Programación inicial del PD	Programación	Ejecución Vigencia	Avance			
				De la Vigencia		Transcurrido PD	
2024	1,00	1,00	0,40	40,00	⚠	40,00	⚠
2025	1,00	1,00				N/A	
2026	1,00	1,00				N/A	
2027	1,00	1,00				N/A	
				Al plan de desarrollo:		10,00	⚠

TIPO DE ANUALIZACION PROGRAMADA POR LA ENTIDAD: (S) Suma (K) Constante (C) Creciente (D) Decreciente

Versión: Seguimiento

La programación y ejecución de magnitud de metas de proyecto de inversión incluye la vigencia actual y la vigencia anterior según desagregación efectuada por la entidad, mientras que los recursos corresponden únicamente a la vigencia actual.

Retrasos y soluciones:

No se presentaron retrasos.

Avances y Logros:

Se realizó seguimiento a la APP Complejo Cultural y Deportivo El Campín: Durante el mes de junio de 2024, se llevó a cabo la firma del contrato de Concesión con la empresa SENCIA S.A.S. Adicionalmente, se realizó seguimiento a las concesiones Nuevo Parque Salitre Mágico y Renovación Arquitectónica, Actualización, Operación y Mantenimiento del Coliseo Cubierto El Campín (Movistar Arena).

Referente al Clúster del Deporte, se realizó un taller el 15 de septiembre para analizar el estado del Clúster del Deporte de Bogotá. Se identificaron retos y oportunidades, así como las interrelaciones entre actores públicos y privados, con el objetivo de mejorar la competitividad del sector en América Latina.

Se realizaron dos talleres con empresarios para identificar proyectos clave que impulsen la competitividad y el crecimiento del Clúster del Deporte en Bogotá y Cundinamarca, con el objetivo de que, para 2027, el Clúster sea un referente en América Latina.

Se brindó apoyo a emprendedores en su participación en la Feria Vassar, asegurando su correcta representación en el evento y se asignaron 10 espacios para emprendedores del sector.

Se llevó a cabo una reunión entre el DANE y el IDRD para revisar la propuesta técnico-económica de la Cuenta Satélite del Deporte de Bogotá (CSDB). Se abordaron temas como los objetivos específicos, la posibilidad de calcular la cuenta de producción a precios constantes, y el diagnóstico de la medición del empleo en actividades deportivas en Bogotá.

4 - Bogotá ordena su territorio y avanza en su acción climática	\$ 15.845,08	\$ 1.283,67	8,10 %			\$ 94,23	0,59 %
24 - Revitalización y renovación urbana y rural con inclusión	\$ 15.845,08	\$ 1.283,67	8,10 %			\$ 94,23	0,59 %
2161 - Adecuar y/o sostener 63 Equipamiento(s) culturales, recreativos y/o deportivos, algunos de ellos en barrios de borde, propiciando espacios de encuentro para las comunidades	\$6.382,05	\$320,44	5,02%			\$35,26	0,55%
Indicador(es)							

(S) 4083 - Número de equipamientos culturales adecuados y sostenidos

Año	Programación inicial del PD	Programación	Ejecución Vigencia	Avance		
				De la Vigencia	Transcurrido PD	
2024	0,00	0,00	0,00	0,00	0,00	
2025	1,00	1,00			N/A	
2026	10,00	10,00			N/A	
2027	6,00	6,00			N/A	
Total	17,00	17,00	0,00	Al plan de desarrollo:	0,00	

Retrasos y soluciones:

N/A

Avances y Logros:

No se tiene programación en la presente vigencia

2168 - Estructurar y Construir 38 Parque(s) , equipamientos Culturales, Recreativos y/o Deportivos que promuevan el ejercicio de los derechos culturales de la ciudadanía. Como mínimo se construirá un escenario deportivo exclusivo para la práctica de nuevas tendencias deportivas y once zonas demarcadas y habilitadas para mascotas	\$9.463,03	\$963,23	10,18%			\$58,97	0,62%
Indicador(es)							

(S) 4091 - Equipamientos Culturales mantenidos

Año	Programación inicial del PD	Programación	Ejecución Vigencia	Avance		
				De la Vigencia	Transcurrido PD	
2024	0,00	0,00	0,00	0,00	0,00	
2025	8,00	8,00			N/A	
2026	15,00	15,00			N/A	
2027	9,00	9,00			N/A	
Total	32,00	32,00	0,00	Al plan de desarrollo:	0,00	

Retrasos y soluciones:

N/A

Avances y Logros:

Se tiene programación para la siguiente vigencia

5 - Bogotá confía en su gobierno	\$ 6.251,45	\$ 1.658,21	26,53 %			\$ 36,20	0,58 %
33 - Fortalecimiento institucional para un gobierno confiable	\$ 6.251,45	\$ 1.658,21	26,53 %			\$ 36,20	0,58 %
2294 - Fortalecer la gestión institucional de 6 Entidad(es) distritales del sector Cultura Recreación y Deporte con mejor infraestructura recursos físicos tecnológicos y un talento humano más cualificado y consciente de su papel como servidores públicos, que favorezca un modelo de relacionamiento integral con la ciudadanía	\$6.251,45	\$1.658,21	26,53%			\$36,20	0,58%
Indicador(es)							

(K) 4218 - Entidades distritales fortalecidas

Año	Programación inicial del PD	Programación	Ejecución Vigencia	Avance		
				De la Vigencia	Transcurrido PD	
2024	1,00	1,00	1,00	100,00	100,00	
2025	1,00	1,00			N/A	
2026	1,00	1,00			N/A	
2027	1,00	1,00			N/A	
				Al plan de desarrollo:	25,00	

Retrasos y soluciones:

No aplica

Avances y Logros:

Mediante el proyecto de fortalecimiento institucional el IDRD aporta a este indicador

Total Entidad o Alcaldía Local	\$ 221.233,31	\$ 50.971,52	23,04 %			\$ 19.460,51	8,80 %
--------------------------------	---------------	--------------	---------	--	--	--------------	--------

TIPO DE ANUALIZACION PROGRAMADA POR LA ENTIDAD: (S) Suma (K) Constante (C) Creciente (D) Decreciente

Versión: Seguimiento

La programación y ejecución de magnitud de metas de proyecto de inversión incluye la vigencia actual y la vigencia anterior según desagregación efectuada por la entidad, mientras que los recursos corresponden únicamente a la vigencia actual.

Objetivo Estratégico / Programa / Meta Plan de Desarrollo / Indicador	2024					
	Programado	Compromisos / Contratado	%	Entregado	%	Giros
1 - Bogotá avanza en su seguridad	\$ 3.659,01	\$ 1.349,35	36,88 %			\$ 282,26
5 - Espacio público seguro e inclusivo	\$ 3.659,01	\$ 1.349,35	36,88 %			\$ 282,26
1966 - Intervenir 10 Espacio(s) patrimoniales en el marco de los componentes de la Estructura Integradora de los Patrimonios mediante acciones de recuperación y mantenimiento para generar lugares de encuentro de la ciudadanía	\$3.659,01	\$1.349,35	36,88%			\$282,26
Indicador(es)						

(S) 3888 - Espacios públicos patrimoniales intervenidos

Año	Programación inicial del PD	Programación	Ejecución Vigencia	Avance		
				De la Vigencia	Transcurrido PD	
2024	1,00	1,00	0,35	35,00		
2025	3,00	3,00			N/A	
2026	3,00	3,00			N/A	
2027	3,00	3,00			N/A	
Total	10,00	10,00	0,35	Al plan de desarrollo:		

Retrasos y soluciones: No se presentan retrasos.

Avances y Logros:

- Intervención sobre BIC localizados en el Centro Historico: Avance del 0,09
15 fachadas con acciones de mantenimiento de carácter preventivo y correctivo.
4 estrategias de activación para el reconocimiento y conservación del Patrimonio Cultural Material de Bogotá - Inmuebles.
- Intervención sobre BIC Arquitectonico (Ejes Viales de la EIP): Avance del 0,10
1 intervención sobre la Calle 26 con Carrera 18 (Cementerio Central)
9 intervenciones sobre fachadas de la Carrera 7ma con Calle 21 y 22 y Carrera 9 con Calle 7 y 7A.
11 intervenciones sobre fachadas de la Carrera 7ma y Calle 10.
- Intervención sobre BIC Bienes Muebles (Red de Monumentos): Avance del 0,06
22 intervenciones de conservación, restauración y protección de bienes muebles y monumentos, enfocadas en la limpieza general por suciedad y retiro de grafitis, afectaciones en consecuencia a manifestaciones públicas y desechos biológicos.
- Proceso de gestión, articulación y seguimiento a la implementación del Plan Especial de Manejo y Protección del Hospital San Juan de Dios e Instituto Materno Infantil: Avance del 0,10.

2 - Bogotá confía en su bien-estar	\$ 3.719,17	\$ 1.915,95	51,52 %			\$ 576,72
14 - Bogotá deportiva, recreativa, artística, patrimonial e intercultural	\$ 3.719,17	\$ 1.915,95	51,52 %			\$ 576,72
2068 - Desarrollar 8925 Actividad(es) para la promoción, fortalecimiento y desarrollo de las prácticas artísticas, culturales y patrimoniales con el objetivo de ejercer los derechos culturales y el desarrollo humano con alcance zonal, distrital y regional	\$2.989,38	\$1.527,01	51,08%			\$493,22
Indicador(es)						

(S) 3990 - Número de actividades para la promoción fortalecimiento y desarrollo de las prácticas artísticas culturales y patrimoniales

Año	Programación inicial del PD	Programación	Ejecución Vigencia	Avance		
				De la Vigencia	Transcurrido PD	
2024	400,00	400,00	278,00	69,50		
2025	1.000,00	1.000,00			N/A	
2026	1.100,00	1.100,00			N/A	
2027	1.100,00	1.100,00			N/A	
Total	3.600,00	3.600,00	278,00	Al plan de desarrollo:		

Retrasos y soluciones: No se presentan retrasos.

Avances y Logros: Se realizan 277 actividades para la promoción, fortalecimiento y desarrollo de las prácticas culturales y patrimoniales, así:

- 16 actividades educativas y culturales de acuerdo con la oferta cultural del Museo de Bogotá (MDB) y el Museo de la Ciudad Autoconstruida (MCA).
- 250 servicios de mediación en las exposiciones del Museo de Bogotá (MdB) y del Museo de la Ciudad Autoconstruida (MCA).
- 2 encuentros para el desarrollo del proceso investigativo de la exposición del patrimonio cultural del pueblo Afro.
- 6 recorridos patrimoniales.
- 1 sesión de laboratorio para la creación colectiva en el Parque Arqueológico y del Patrimonio Cultural de Usme (PAPCU).
- 1 sesión de laboratorio de creación colectiva en articulación con el equipo de inventarios para el proceso del inventario de Plazas de Mercado.
- 1 activación referente a las Torres del Parque.

2071 - Entregar 9702 Estimulo(s) reconocimientos, apoyos, incentivos y alianzas estratégicas en el marco de los distintos programas de fomento, ofertados a las 20 localidades, que puedan incluir enfoque poblacional y territorial, que beneficien a agentes, organizaciones y comunidades	\$378,24	\$146,33	38,69%			\$31,38
Indicador(es)						

TIPO DE ANUALIZACION PROGRAMADA POR LA ENTIDAD: (S) Suma (K) Constante (C) Creciente (D) Decreciente

Versión: Seguimiento

La programación y ejecución de magnitud de metas de proyecto de inversión incluye la vigencia actual y la vigencia anterior según desagregación efectuada por la entidad, mientras que los recursos corresponden únicamente a la vigencia actual.

(S) 3993 - Número de estímulos reconocimientos apoyos incentivos y alianzas estratégicas entregados

Año	Programación inicial del PD	Programación	Ejecución Vigencia	Avance			
				De la Vigencia		Transcurrido PD	
2024	50,00	50,00	0,00	0,00	⚠	0,00	⚠
2025	50,00	50,00				N/A	
2026	50,00	50,00				N/A	
2027	50,00	50,00				N/A	
Total	200,00	200,00	0,00	Al plan de desarrollo:		0,00	⚠

Retrasos y soluciones: No se presentan retrasos.

Avances y Logros: En el marco del Programa Distrital de Estímulos, se dio apertura a las siguientes convocatorias:

- Premio dibujatón "Activación mes del patrimonio".
- Premio de fotografía "registra tu patrimonio barrial" y Premio dibujatón "Niños, niñas y adolescentes dibuja tu patrimonio".
- Invitaciones culturales focalizadas del Pueblo Palenque.
- Invitaciones culturales focalizadas del Pueblo Raizal.

Adicionalmente, se realiza la evaluación, selección y designación de jurados y mentores.

2074 - Implementar 4 Asistencia(s) técnicas para el reconocimiento y salvaguardia de manifestaciones del patrimonio cultural inmaterial de Bogotá, en torno a practicas artísticas, recreodeportivas y saberes culturales	\$351,55	\$242,61	69,01%			\$52,12	14,83%
Indicador(es)							

(S) 3996 - Número de procesos para el desarrollo de mecanismos de salvaguardia del patrimonio cultural inmaterial

Año	Programación inicial del PD	Programación	Ejecución Vigencia	Avance			
				De la Vigencia		Transcurrido PD	
2024	0,70	0,70	0,11	15,71	⚠	15,71	⚠
2025	1,10	1,10				N/A	
2026	1,10	1,10				N/A	
2027	1,10	1,10				N/A	
Total	4,00	4,00	0,11	Al plan de desarrollo:		2,75	⚠

Retrasos y soluciones: No se presentan retrasos.

Avances y Logros: Implementación del Plan Especial de Salvaguardia (PES) del Festival Jizca Chia Zhue.

- Se ha acompañado al Cabildo indígena muisca de Bosa (CIMB) en la formalización del reglamento para el funcionamiento de la Juntanza del PES, que culminó con la suscripción del reglamento por parte de las entidades que hacen parte del mismo y del Cabildo.
- Se avanza en el proceso de suscripción de un convenio con el CIMB con el objeto de implementar las acciones definidas para el primer año de implementación del PES.
- Se llevan a cabo dos sesiones ordinarias de la Juntanza de Gestión del PES.

Implementación del Plan Especial de Salvaguardia (PES) del Teatro de Creación de Colectiva.

- Se apoyó al Colectivo de la salvagurdia (mecanismo de gestión del PES) en la elaboración y formalización del reglamento de funcionamiento de dicho Colectivo, desarrollando espacios de discusión del reglamento que finalmente fue suscrito.
- Se acompaña al Teatro La Candelaria en la definición de las acciones a implementar con el apoyo del IDPC, concertando la suscripción de un convenio con la Facultad de artes de la Universidad Distrital-ASAB.
- Se llevan a cabo dos sesiones ordinarias del Colectivo de la salvaguardia del PES del Teatro de creación colectiva.

3 - Bogotá confía en su potencial	\$ 469,56	\$ 266,48	56,75 %			\$ 43,21	9,20 %
16 - Atención Integral a la Primera Infancia y Educación como Eje del Potencial Humano	\$ 469,56	\$ 266,48	56,75 %			\$ 43,21	9,20 %
2092 - Beneficiar 189809 Persona(s) a partir de la primera infancia y a lo largo de la vida en procesos de formación y exploración cultural artística patrimonial recreativa y deportiva en particular en espacios cercanos, parques de proximidad, estructurantes y entornos comunitarios	\$149,56	\$87,90	58,77%			\$15,80	10,56%
Indicador(es)							

(S) 4014 - Personas beneficiadas con procesos de formación y exploración cultural artística patrimonial

Año	Programación inicial del PD	Programación	Ejecución Vigencia	Avance			
				De la Vigencia		Transcurrido PD	
2024	150,00	150,00	49,00	32,67	⚠	32,67	⚠
2025	250,00	250,00				N/A	
2026	300,00	300,00				N/A	
2027	300,00	300,00				N/A	
Total	1.000,00	1.000,00	49,00	Al plan de desarrollo:		4,90	⚠

Retrasos y soluciones: No se presnetran retrasos.

Avances y Logros: Se han formado a 49 personas en procesos de formación patrimonial, asi:

- 9 personas en espacios y entornos barriales, organizativos e institucionales:
- 40 personas correspondientes a madres, padres, sabedores, cuidadores, cuidadoras y actores que desarrollan procesos pedagógicos en patrimonio cultural.

2094 - Beneficiar a 297585 Niñas, niños, adolescentes y jóvenes en educación inicial básica y media a través de procesos de formación digital, cultural, artística, patrimonial, deportiva y cultura ciudadana	\$320,00	\$178,58	55,81%			\$27,41	8,57%
Indicador(es)							

TIPO DE ANUALIZACION PROGRAMADA POR LA ENTIDAD: (S) Suma (K) Constante (C) Creciente (D) Decreciente

Versión: Seguimiento

La programación y ejecución de magnitud de metas de proyecto de inversión incluye la vigencia actual y la vigencia anterior según desagregación efectuada por la entidad, mientras que los recursos corresponden únicamente a la vigencia actual.

(S) 4016 - Niños niñas adolescentes y jóvenes beneficiados con formación artística cultural deportiva y patrimonial

Año	Programación inicial del PD	Programación	Ejecución Vigencia	Avance			
				De la Vigencia		Transcurrido PD	
2024	800,00	800,00	604,00	75,50	⚠	75,50	⚠
2025	1.500,00	1.500,00				N/A	
2026	1.600,00	1.600,00				N/A	
2027	1.600,00	1.600,00				N/A	
Total	5.500,00	5.500,00	604,00	Al plan de desarrollo:		10,98	⚠

Retrasos y soluciones: No se presentan retrasos.

Avances y Logros: Se ha realizado la formación de 604 personas a través de la implementación del proceso de formación patrimonial con niños, niñas, adolescentes y jóvenes en educación inicial, básica y media, así:

10 personas de la Primera Infancia.
396 perosnas de Infancia.
198 personas de Adolescencia.

4 - Bogotá ordena su territorio y avanza en su acción climática	\$ 4.863,79	\$ 2.644,83	54,38 %			\$ 537,85	11,06 %
24 - Revitalización y renovación urbana y rural con inclusión	\$ 4.863,79	\$ 2.644,83	54,38 %			\$ 537,85	11,06 %
2163 - Desarrollar 5 Instrumento(s) de planeación y gestión orientados a la protección, conservación, sostenibilidad y apropiación social del patrimonio natural, inmaterial, material, arqueológico y paleontológico, incluyendo la identificación y caracterización de los caminos históricos patrimoniales	\$2.197,04	\$1.217,23	55,40%			\$243,28	11,07%
Indicador(es)							

(S) 4086 - Instrumentos de planeación y gestión orientados a la protección conservación y sostenibilidad del patrimonio natural inmaterial material

Año	Programación inicial del PD	Programación	Ejecución Vigencia	Avance			
				De la Vigencia		Transcurrido PD	
2024	1,00	1,00	0,15	15,00	⚠	15,00	⚠
2025	1,25	1,25				N/A	
2026	1,25	1,25				N/A	
2027	1,50	1,50				N/A	
Total	5,00	5,00	0,15	Al plan de desarrollo:		3,00	⚠

Retrasos y soluciones: No se presentan retrasos.

Avances y Logros: - Gestión de las acciones asociadas a la implementación de los PEMP adoptados, a corto plazo. Avance del 0,03 Centro Histórico.
Se realiza 1 publicación de la implementación del PEMP y 1 sesión de divulgación de los PEMP en Casa Abierta.
Se lleva a cabo seguimiento para la activación de uno de los proyectos del PEMP-CHB denominado "Recuperación de circuitos naturales, corredores ecológicos y paseos ambientales. Así mismo, se realiza acompañamiento a intervención en parque Pueblo Viejo para manejo de habitante de calle, limpieza del río y verificación de la zona.
Se realizaron reuniones con las siguientes instancias: i. Red intersectorial de Gestión Cultural Santa Fe; ii. Junta de Acción Local de Santa Fe; iii. Red Intersectorial de La Candelaria; iv. Proceso colaborativo de cocreación con comunidad a través de la Mesa de Articulación de Las Cruces.
Se realizan 6 sesiones de asesorías técnicas normativas sobre el PEMP.

Teusaquillo.
Se lleva a cabo la primera mesa del Comité Único de Participación Integral (CUPI) para el PEMP.
Se asistió a la comisión local intersectorial de Teusaquillo, y a la red intersectorial de la misma localidad, con el objetivo de fortalecer la articulación, sinergia y sinapsis de las entidades del sector cultura en la formulación, ejecución, seguimiento y medición de sus acciones en cada una de las localidades.
Se realizan 2 sesiones de asesorías técnicas normativas sobre el PEMP.

- Desarrollo de instrumentos para la protección, conservación y sostenibilidad de los patrimonios.
Se avanza en la formulación de la metodología de trabajo para el Plan de Patrimonios Vitales, recopilación de antecedentes relacionados con los Sectores de Interés Urbanístico (SIU) a partir de la caracterización inicial elaborada en el año 2021, en la definición de variables en una matriz multicriterio para iniciar los análisis urbanos por cada uno de los SIU, proponiendo la delimitación de un área de estudio que permitirá ampliar los resultados y en la valoración patrimonial de los SIU, en articulación con la Subdirección de Protección e Intervención del Patrimonio.

Por otra parte, se avanzó en la recopilación de antecedentes asociados al instrumentos de Transferencia de Derechos de Construcción y Desarrollo, evidenciando la necesidad de iniciar un trabajo articulado con la Secretaría Distrital de Planeación, para contar cpon la propuesta para el ajuste de formulas de transferencia en zonas generadoras, los mecanismos de recaudo y administración del presupuesto para el instrumento y la revisión de aspectos jurídicos en el proyecto de decreto elaborado por el IDPC.

- Implementación de acciones a corto plazo definidas en el Plan de Manejo Arqueológico de Bogotá.
Se llevan a cabo 2 reuniones del equipo de PMA del IDPC, con el equipo de Arqueología y Patrimonio del ICANH, en la que se establecieron las fechas de reuniones periódicas y se socializó el calendario de las nuevas Jornadas de Socialización y Divulgación del PMA de Bogotá.

- Implementación de procesos de valoración, identificación, documentación y registro de los Patrimonios.

Patrimonio Material.
Se avanza en la planimetría para la identificación y comparación de los usos, para la caracterización del estudio de valoración del SIU-VS Niza Sur I, II, III, mediante realización de visitas de campo, la recolección de información física de los contextos urbanísticos y consultas de información física en el archivo documental del Museo de la Universidad Nacional de Colombia. Adicionalmente, se realiza registro fotográfico de los bordes del sector SIU-VS Niza Sur, en atención a la relación con el Área de Protección del Entorno Patrimonial APEP y así definir la delimitación del entorno patrimonial para el anexo de la ficha de valoración individual.

Por otra parte, se avanza en el desarrollo de una matriz preliminar de diagnóstico de los componentes de patrimonio cultural material que recoge 45 predios priorizados, que permita conocer un diagnóstico detallado y estratégico d

2169 - Implementar el 100 % de las fases iniciales del Parque Arqueológico y del Patrimonio Cultural de Usme y su modelo de gestión, conforme al Plan de Manejo Arqueológico como parte del proyecto del nodo de equipamientos rurales, en el contexto de la Estructura Integradora de Patrimonios	\$1.253,40	\$358,76	28,62%			\$73,62	5,87%
Indicador(es)							

(S) 4093 - Fases iniciales implementadas

Año	Programación inicial del PD	Programación	Ejecución Vigencia	Avance			
				De la Vigencia		Transcurrido PD	
2024	10,00	10,00	1,00	10,00	⚠	10,00	⚠
2025	30,00	30,00				N/A	
2026	30,00	30,00				N/A	
2027	30,00	30,00				N/A	
Total	100,00	100,00	1,00	Al plan de desarrollo:		1,00	⚠

Retrasos y soluciones: No se presentan retrasos.

TIPO DE ANUALIZACION PROGRAMADA POR LA ENTIDAD: (S) Suma (K) Constante (C) Creciente (D) Decreciente

Versión: Seguimiento

La programación y ejecución de magnitud de metas de proyecto de inversión incluye la vigencia actual y la vigencia anterior según desagregación efectuada por la entidad, mientras que los recursos corresponden únicamente a la vigencia actual.

Avances y Logros:

Se realiza el diseño y divulgación de 6 piezas comunicativas del proyecto del Parque Arqueológico y del Patrimonio Cultural de Usme:

1. Jornada de Parque Abierto al Público para el desarrollo de actividades recreativas, entre las que se incluyeron: -Circuitos temáticos. -Ruta informativa del proyecto -Mensajes a la guardiana y jornada de invitación al desarrollo de actividades -Tómate la agenda del Parque.

2. Información general relacionada con las condiciones de acceso al Parque Arqueológico, en la que se detallan canales de comunicación, horarios y anexos de información requerida para acercarse al público.

3. Equinoccio de septiembre Calendario de la vida: una conversación entre la tradición y lo cotidiano. Jornada de celebración del calendario tradicional.

4. Juntanza Patrimonial. Como parte de los procesos de divulgación y apropiación del Parque Arqueológico y del Patrimonio Cultural de Usme.

5. Segunda jornada de puertas abiertas. Acceso libre a la ciudadanía en el Parque para el disfrute y cuidado del lugar.

6. Mes de patrimonio. Esta pieza presenta las tres actividades que se llevaron a cabo en el mes del patrimonio y cuyo propósito era llegar a la ruralidad con afiches impresos.

2172 - Realizar 7000 Asistencia(s) técnicas para la protección del patrimonio cultural material de la ciudad en el marco de las estrategias relacionadas con la Estructura Integradora de los Patrimonios	\$1.413,35	\$1.068,84	75,62%			\$220,95	15,63%
Indicador(es)							

(S) 4096 - Programa de acompañamiento técnico y normativo a la ciudadanía para la protección y conservación del patrimonio cultural material de

Año	Programación inicial del PD	Programación	Ejecución Vigencia	Avance	
				De la Vigencia	Transcurrido PD
2024	1.000,00	1.000,00	1.000,00	100,00	100,00
2025	2.000,00	2.000,00			N/A
2026	2.000,00	2.000,00			N/A
2027	2.000,00	2.000,00			N/A
Total	7.000,00	7.000,00	1.000,00	Al plan de desarrollo:	14,29

Retrasos y soluciones:

No se presentan retrasos.

Avances y Logros:

Se han realizado 227 orientaciones a la ciudadanía acerca de los trámites y servicios para la presentacion de proyectos de intervención y proteccion en el marco de la Estructura Integradora de Patrimonios -EIP.

Se han atendido 218 peticiones, quejas, reclamos, solicitudes y felicitaciones (PQRS y SQDSF) sobre la gestión de trámites y servicios relacionados con el patrimonio cultural material a cargo de las competencias del IDPC.

Se han atendido 552 solicitudes de trámites y servicios sobre el patrimonio cultural material, en el marco de la Estructura Integradora de Patrimonios.

Se han gestionado y coordinado 3 sesiones del Consejo Distrital de Patrimonio Cultural - CDPC

5 - Bogotá confía en su gobierno	\$ 5.028,47	\$ 1.845,07	36,69 %			\$ 644,60	12,82 %
33 - Fortalecimiento institucional para un gobierno confiable	\$ 5.028,47	\$ 1.845,07	36,69 %			\$ 644,60	12,82 %
2294 - Fortalecer la gestión institucional de 6 Entidad(es) distritales del sector Cultura Recreación y Deporte con mejor infraestructura recursos físicos tecnológicos y un talento humano más cualificado y consciente de su papel como servidores públicos, que favorezca un modelo de relacionamiento integral con la ciudadanía	\$5.028,47	\$1.845,07	36,69%			\$644,60	12,82%
Indicador(es)							

(K) 4218 - Entidades distritales fortalecidas

Año	Programación inicial del PD	Programación	Ejecución Vigencia	Avance	
				De la Vigencia	Transcurrido PD
2024	1,00	1,00	1,00	100,00	100,00
2025	1,00	1,00			N/A
2026	1,00	1,00			N/A
2027	1,00	1,00			N/A
				Al plan de desarrollo:	25,00

Retrasos y soluciones:

No se presentan retrasos.

Avances y Logros:

Se desarrollan actividades que contribuyen al fortalecimiento de las capacidades administrativas del IDPC para garantizar una adecuada prestación de los servicios a los grupos de valor.

Se desarrollan actividades para implementan acciones para el mantenimiento y modernización de la infraestructura tecnológica para el desarrollo de las actividades de sus colaboradores, los servicios virtuales, la seguridad de la información y la capacidad institucional. Se realizó la adjudicación del nuevo contrato de alquiler de equipos de cómputo.

Total Entidad o Alcaldía Local	\$ 17.740,00	\$ 8.021,68	45,22 %			\$ 2.084,64	11,75 %
--------------------------------	--------------	-------------	---------	--	--	-------------	---------

TIPO DE ANUALIZACION PROGRAMADA POR LA ENTIDAD: (S) Suma (K) Constante (C) Creciente (D) Decreciente

Versión: Seguimiento

La programación y ejecución de magnitud de metas de proyecto de inversión incluye la vigencia actual y la vigencia anterior según desagregación efectuada por la entidad, mientras que los recursos corresponden únicamente a la vigencia actual.

(S) 4184 - Número de intervenciones en las unidades operativas para la prestación de servicios sociales

Año	Programación inicial del PD	Programación	Ejecución Vigencia	Avance		
				De la Vigencia	Transcurrido PD	
2024	50,00	50,00	13,00	26,00		
2025	50,00	50,00			N/A	
2026	50,00	50,00			N/A	
2027	50,00	50,00			N/A	
Total	200,00	200,00	13,00	Al plan de desarrollo:	6,50	

Retrasos y soluciones: No se presentaron retrasos en la ejecución

Avances y Logros: A través del mantenimiento y adecuación de la infraestructura social y dependencias del IDIPRON, podemos aportar a que los niños, niñas, adolescentes y jóvenes que sufren o están en situación del fenómeno de habitabilidad de calle y sus diferentes dinámicas, accedan a espacios dignos, con cobertura de todos los servicios públicos, funcionales; que los convierten en la fuerza educativa necesaria que caracteriza las UPIS como espacios en que los NNAJ experimentan admiración, respecto y aptitud positiva al cambio. Es por ello, que, se realizaron 13 optimizaciones (intervenciones en Cubiertas, Techos o cielos rasos, electricidad, hidrosanitarias, pinturas, puertas, soldadura y ventanas) en 13 Unidades de Protección Integral.

5 - Bogotá confía en su gobierno	\$ 12.045,44	\$ 3.753,03	31,16 %			\$ 517,05	4,29 %
33 - Fortalecimiento institucional para un gobierno confiable	\$ 8.560,16	\$ 2.034,97	23,77 %			\$ 500,87	5,85 %
2300 - Implementar el 100 % de los servicios de soporte misional a la operación del sector Integración Social	\$8.560,16	\$2.034,97	23,77%			\$500,87	5,85%
Indicador(es)							

(K) 4224 - Porcentaje de avance de implementación de los servicios de apoyo a la operación de la Secretaría de Integración Social

Año	Programación inicial del PD	Programación	Ejecución Vigencia	Avance		
				De la Vigencia	Transcurrido PD	
2024	100,00	100,00	100,00	100,00		
2025	100,00	100,00			N/A	
2026	100,00	100,00			N/A	
2027	100,00	100,00			N/A	
				Al plan de desarrollo:	25,00	

Retrasos y soluciones: No se presentaron retrasos en la ejecución

Avances y Logros: Teniendo en cuenta que la estructura del IDIPRON, conformada por sus dependencias y talento humano que aportan a la prestación de servicios ofertados y por tanto el valor público del modelo pedagógico del IDIPRON y que estos se presenten con agilidad, oportunidad y calidad a los niños, niñas, adolescentes y jóvenes que sufren o están en situación del fenómeno de habitabilidad de calle y sus diferentes dinámicas, es que se habla de la implementación del 100% de los servicios de soporte misional como son, los administrativos, transporte, seguridad, aseo entre otros.

35 - Bogotá ciudad Inteligente	\$ 3.485,28	\$ 1.718,06	49,29 %			\$ 16,18	0,46 %
2321 - Reducir a 43 % la obsolescencia Tecnológica del Sector Integración Social la cual incluye la actualización de los sistemas de información y equipamiento tecnológico	\$3.485,28	\$1.718,06	49,29%			\$16,18	0,46%
Indicador(es)							

(S) 4245 - Porcentaje de sistemas y equipamientos con obsolescencia tecnológica

Año	Programación inicial del PD	Programación	Ejecución Vigencia	Avance		
				De la Vigencia	Transcurrido PD	
2024	1,00	1,00	0,41	41,00		
2025	1,00	1,00			N/A	
2026	1,00	1,00			N/A	
2027	1,00	1,00			N/A	
Total	4,00	4,00	0,41	Al plan de desarrollo:	10,25	

Retrasos y soluciones: No se presentaron retrasos en la ejecución

Avances y Logros: Con el fin de atenuar la obsolescencia en los servicios tecnológicos que afecta al IDIPRON, tanto en las unidades de protección integral como dependencias, se realizaron servicio de conectividad, SDWAN y de internet a 20 Unidades de protección integral y dependencias del Instituto. Esta inversión aporta a ponderar los servicios prestados en rendición de cuentas a ciudadanía, entes de control y vigilancia y a los niños, niñas, adolescentes y jóvenes que sufren o están en situación del fenómeno de habitabilidad de calle y sus diferentes dinámicas, objeto de atención del IDIPRON.

Total Entidad o Alcaldía Local	\$ 35.283,80	\$ 9.304,42	26,37 %			\$ 1.890,99	5,36 %
--------------------------------	--------------	-------------	---------	--	--	-------------	--------

TIPO DE ANUALIZACION PROGRAMADA POR LA ENTIDAD: (S) Suma (K) Constante (C) Creciente (D) Decreciente

Versión: Seguimiento

La programación y ejecución de magnitud de metas de proyecto de inversión incluye la vigencia actual y la vigencia anterior según desagregación efectuada por la entidad, mientras que los recursos corresponden únicamente a la vigencia actual.

Plan de Desarrollo Distrital: 17 - Bogotá Camina Segura

Reporte de gestión por Entidad o Alcaldía Local

Fecha de Corte: 30/09/2024

0215-Fundacion Gilberto Alzate Avendaño

En millones de pesos

Objetivo Estratégico / Programa / Meta Plan de Desarrollo / Indicador	2024						
	Programado	Compromisos / Contratado	%	Entregado	%	Giros	%
2 - Bogotá confía en su bien-estar	\$ 1.974,33	\$ 1.257,64	63,70 %			\$ 333,46	16,89 %
14 - Bogotá deportiva, recreativa, artística, patrimonial e intercultural	\$ 1.974,33	\$ 1.257,64	63,70 %			\$ 333,46	16,89 %
2068 - Desarrollar 8925 Actividad(es) para la promoción, fortalecimiento y desarrollo de las prácticas artísticas, culturales y patrimoniales con el objetivo de ejercer los derechos culturales y el desarrollo humano con alcance zonal, distrital y regional	\$557,16	\$498,08	89,40%			\$95,36	17,12%
Indicador(es)							

(S) 3990 - Número de actividades para la promoción fortalecimiento y desarrollo de las prácticas artísticas culturales y patrimoniales

Año	Programación inicial del PD	Programación	Ejecución Vigencia	Avance		
				De la Vigencia	Transcurrido PD	
2024	183,00	183,00	89,00	48,63	48,63	⚠
2025	243,00	243,00			N/A	
2026	222,00	222,00			N/A	
2027	202,00	202,00			N/A	
Total	850,00	850,00	89,00	Al plan de desarrollo:		10,47 ⚠

Retrasos y soluciones: No se presentaron retrasos en el periodo de este seguimiento

Avances y Logros: A 30 de septiembre se presenta un avance de la meta del 48,63%, con un total de 89 actividades artísticas y culturales ejecutadas de la siguiente manera:

1. Actividades de circulación de los ganadores del PDE en El Muelle y otros escenarios del Centro: Se han realizado 9 presentaciones artísticas en las disciplinas de música, danza, teatro, oralidad, entre otras; estas actividades se han llevado a cabo en escenarios como el Mulle de la FUGA, teatros y auditorios del centro de la ciudad por parte de ganadores de convocatorias del PDE, así: 4 ganadores del Premio Vamos a la escena, 4 ganadores del Premio Circulación en artes vivas y musicales, y 1 ganador de la convocatoria Peña de mujeres, estos eventos han contado con la participación de más de 950 personas de todas las edades.
2. Actividades en el marco de las Franjas en el Muelles: Se han realizado 19 franjas distribuidas de la siguiente manera: 10 Franjas Universitarias en las que se cuenta con la participación de estudiantes, docentes, egresados y comunidad en general de las Universidades aliadas en presentaciones artísticas de danza, teatro y música, estas actividades se llevan a cabo en el Muelle de la FUGA donde se dispone del escenario, equipos profesionales de audio, sonido y luces, y profesionales idóneos que acompañan la experiencia en el escenario. Se realizaron también 3 Franjas de Convite al Muelle - la escena rural, esta franja consiste en abrir un espacio y un equipo de producción profesional para la circulación de propuestas escénicas y musicales creadas y ejecutadas por artistas, agrupaciones y/o colectivos que residan en la ruralidad de Bogotá. Se busca visibilizar a los creadores y creaciones de estas zonas de la ciudad. Estos artistas circulan en El Muelle 1 sábado al mes desde julio hasta noviembre de cada año. En la franja Videoclips musicales se han realizado 2 actividades en las que los protagonistas son los videos de los ganadores de la Beca Creación de Videoclips Musicales del Portafolio de Estímulos de la entidad, lo que busca apoyar las propuestas musicales de las agrupaciones y solistas que se vieron beneficiados con ese estímulo en el año anterior. Se realizaron 2 Franjas Commemoria, esta es una nueva línea de trabajo constante y específica en el componente construcción de Paz, Memoria y reconocimiento de la población Víctima que se encuentre en Bogotá. Esta franja de programación en el escenario El Muelle se compone de tres momentos: a). La proyección de un material audiovisual relacionado con la memoria y las víctimas; b). Un conversatorio en torno al material proyectado; c). Una presentación artística de una agrupación integrada por víctimas del conflicto. En la Franja en vivo en el Muelle se realizó 1 evento este es un espacio dedicado a artistas emergentes de Bogotá por medio del cual se busca consolidar los circuitos de circulación artística en el centro, así como fortalecer la agenda artística y cultural de Bogotá, y finalmente se realizó 1 actividad en la Franja Lectura desde el muelle, es una franja que promueve la circulación y promoción de lecturas de obras de teatro.
3. Inauguraciones de las salas de exposición de arte FUGA / Actividades de artes plásticas y visuales: Desde esta área se han liderado 19 actividades, así: Se han realizado 3 inauguraciones de exposiciones en las salas de la FUGA, de los ciclos del VII Bienal de Arte y el VII Salón BAT, Se han realizado 5 actividades de cine en la calle 10, en las que la FUGA dispone de una pantalla inflable que se instala sobre la calle 10, frente a la FUGA y se proyectan contenidos de video para el disfrute de la ciudadanía, se han realizado también 4 mediaciones, que son recorridos guiados dirigidos por la escuela de mediación de la FUGA y que se realizan en articulación con colegios o instituciones como el SENA. También en el marco de las exposiciones se han realizado 7 talleres de escritura y dibujo que buscan acercar a la ciudadanía con las expresiones artísticas presentes en la

2071 - Entregar 9702 Estímulo(s) reconocimientos, apoyos, incentivos y alianzas estratégicas en el marco de los distintos programas de fomento, ofertados a las 20 localidades, que puedan incluir enfoque poblacional y territorial, que beneficien a agentes, organizaciones y comunidades	\$441,63	\$170,27	38,55%			\$141,77	32,10%
Indicador(es)							

(S) 3993 - Número de estímulos reconocimientos apoyos incentivos y alianzas estratégicas entregados

Año	Programación inicial del PD	Programación	Ejecución Vigencia	Avance		
				De la Vigencia	Transcurrido PD	
2024	137,00	121,00	72,00	59,50	59,50	⚠
2025	194,00	200,00			N/A	
2026	193,00	198,00			N/A	
2027	193,00	198,00			N/A	
Total	717,00	717,00	72,00	Al plan de desarrollo:		10,04 ⚠

Retrasos y soluciones: No se han presentado retrasos en el periodo de este seguimiento

Avances y Logros: A 30 de septiembre se presenta un avance de la meta del 65%, está meta se compone de dos actividades:

1. Entregar 105 estímulos para el 2024, de los cuales a la fecha se han otorgado 72 distribuidos de las siguiente manera:
12 ESTÍMULOS OTORGADOS A JURADOS: 3 en la convocatoria V Salón de arte Joven, 3 en la convocatoria de premio fotografía, 3 en la convocatoria Premio Filminuto y 3 en la convocatoria Premio Festival Centro 2025.
60 ESTÍMULOS OTORGADOS A GANADORES: 5 en la convocatoria Premio Peña de mujeres, 1 en la convocatoria Beca Investigación Histórica, 5 en la convocatoria Premio somos centro diverso, 12 en la convocatoria Premio Circulación en artes vivas y musicales, 7 en la convocatoria Premio vamos a la escena, 4 en la convocatoria Pasantías Artísticas, 1 en la convocatoria Beca Creación de territorios vivos, 10 en la convocatoria V salón de arte joven, 12 en la convocatoria de Premio Fotografía, y 3 en la convocatoria VII Bienal de arte.
2. Acciones de socialización y seguimiento a las convocatorias: se ha realizado el seguimiento a las convocatorias, se han citado a las reuniones con jurados y ganadores, se ha asistido a las mesas de fomento distritales en las que se discuten temas de fomento de las diferentes entidades que conforman el sector cultura, se han realizado la verificación de documentos para tramite de pagos, también se ha dado respuesta a las PQRS que han llegado a la entidad respecto a las convocatorias.

2073 - Implementar 18 Plan(es) de accion que promuevan el reconocimiento, la apropiacion, el intercambio e innovación en las prácticas artísticas, culturales y patrimoniales de grupos étnicos, etarios y sectores sociales promoviendo la multiculturalidad desde los distintos enfoques	\$273,37	\$263,35	96,33%			\$15,06	5,51%
Indicador(es)							

TIPO DE ANUALIZACIÓN PROGRAMADA POR LA ENTIDAD: (S) Suma (K) Constante (C) Creciente (D) Decreciente

Versión: Seguimiento

La programación y ejecución de magnitud de metas de proyecto de inversión incluye la vigencia actual y la vigencia anterior según desagregación efectuada por la entidad, mientras que los recursos corresponden únicamente a la vigencia actual.

(K) 3995 - Número de planes de acción de grupos étnicos etarios y sectores sociales implementados

Año	Programación inicial del PD	Programación	Ejecución Vigencia	Avance			
				De la Vigencia		Transcurrido PD	
2024	18,00	18,00	10,00	55,56	⚠	55,56	⚠
2025	18,00	18,00				N/A	
2026	18,00	18,00				N/A	
2027	18,00	18,00				N/A	
				Al plan de desarrollo:		13,89	⚠

Retrasos y soluciones: No se han presentado retrasos en el periodo de seguimiento

Avances y Logros: Con corte a 30 de septiembre se alcanzaron importantes avances en:

- De manera conjunta con la OAP y la SAC, se realizó Inventario de los planes de políticas y acciones institucionales con grupos étnicos, etarios y sectores sociales, lo que permitió tener el inventario claro de los 23 productos de políticas y planes institucionales de la Subdirección para la Gestión del Centro, correspondientes a las 18 políticas (afropalenqueros, discapacidad, economía, emberas, infancia, indígenas consultivo, juventud, LGBTQI+, lectura, mujer y equidad de género, rom, vejez, ruralidad, víctimas, firmantes de paz y habitantes de calle).
- Se realizó revisión y consolidación de 12 fichas de productos de política pública.
- Planificación de las acciones: Propuestas de contenido, fechas y lugar, para facilitar la ejecución de la acción.
- Convocatoria, acercamiento, búsqueda de la población focalizada que participará en las acciones.
- Concertaciones poblaciones y partes interesadas, para desarrollar las acciones, en los caso que aplique.
- Ejecución de acciones de los planes de acción.
- Seguimiento y reporte de planes de políticas y acciones institucionales con grupos étnicos, etarios y sectores sociales.

En el marco de la ejecución de las acciones se realizaron actividades con diferentes grupos grupos étnicos, etarios y sectores sociales, dentro de las cuales vale la pena resaltar las siguientes:

-Se realizó la jornada de formación dirigida a los emprendedores del pueblo negro, palenquero y afrocolombiano en fortalecimiento organizacional de los emprendimientos de estas comunidades con enfoque diferencial étnico. Capacitación y registro en la Plataforma Centro.

-El Bronx Distrito Creativo - BDC, acompañó el Bogotá Pride Fest realizado el 29 de junio en el marco del mes del orgullo llevada a cabo en el Pradera Box Bogotá, en la que SubCentro se sumó con la estampatón de camisetas y mediación.

-Jornadas Fúgate al barrio, de impacto EMPETIA, taller de lectura infantil realizada en Parque Santa Fe de la localidad de los Mártires. Se realizó una jornada de impacto para la población infantil de la localidad de los Mártires que contaron con diferentes servicios como procesos de vacunación, servicios de cuidado, nutrición y diferente oferta que daban los jardines infantiles de la Secretaría de Integración Social. Participaron aproximadamente 30 niños y niñas.

-Fúgate al barrio, semana de la juventud de la Localidad de la Candelaria, se realizó un taller de nuevas masculinidades desde las artes escénicas en el parque la Concordia dirigido a jóvenes del colegio IED La Candelaria de los cursos 10 y 11. Se tuvo una asistencia de aproximante 100 jóvenes. Esta actividad se realizó de forma articulada con la casa de Juventud Nacho Sánchez y el Comité Operativo Local de la Candelaria.

-En el marco de la Franja ConMemoria realizada en el muelle de la FUGA con población víctima, se coordinó la participación de 3 emprendimientos elaborados por esta población. Entre otros.

2076 - Promover 366 Laboratorio(s) barriales de innovación social y espacios de transformación cultural a través de acuerdos que reconozcan la memoria, la cultura, la recreación y el deporte en los barrios. Estos acuerdos promoverán la valoración social de estas prácticas, la cualificación de la participación incidente y el sentido de identidad de ciudad	\$47,27	\$32,36	68,46%			\$1,26	2,67%
Indicador(es)							

(S) 3998 - Número de laboratorios barriales de innovación social y espacios de concertación ciudadana

Año	Programación inicial del PD	Programación	Ejecución Vigencia	Avance			
				De la Vigencia		Transcurrido PD	
2024	6,00	6,00	4,00	66,67	⚠	66,67	⚠
2025	24,00	22,00				N/A	
2026	24,00	25,00				N/A	
2027	24,00	25,00				N/A	
Total	78,00	78,00	4,00	Al plan de desarrollo:		5,13	⚠

Retrasos y soluciones: No se han presentado retrasos en el periodo señalado

Avances y Logros: Con corte a 30 de septiembre en la Esquina Redonda, se han desarrollado 4 laboratorios barriales que buscan la transformación cultural a partir de la memoria, la cultura y la valoración social de prácticas de inclusión social como:

- Elegado (17/07/2024): Taller habitantes de calle, al cual asistieron 16 personas (8 mujeres y 8 hombres).
- Taller de huerta (26/07/2024): Jóvenes del IDIRPON, al cual asistieron 17 personas (9 mujeres y 8 hombres).
- Canta la calle (20/08/2024): concierto por la inclusión social, al cual asistieron 100 personas aproximadamente.
- Taller sobre reducción de riesgo y daño, universidad distrital y jóvenes del idipron (16/10/2024); al cual asistieron 20 personas (7 mujeres y 13 hombres).

Con dichas intervenciones se beneficiaron aproximadamente 153 personas.

2077 - Realizar 1644 Actividad(es) culturales, artísticas, recreativas y deportivas en barrios, parques y veredas de Bogotá D.C. orientadas a fortalecer "al barrio" como lugar de encuentro y creación	\$654,90	\$293,58	44,83%			\$80,01	12,22%
Indicador(es)							

(S) 3999 - Número de actividades culturales y artísticas en barrios y veredas de Bogotá D.C.

Año	Programación inicial del PD	Programación	Ejecución Vigencia	Avance			
				De la Vigencia		Transcurrido PD	
2024	50,00	50,00	29,00	58,00	⚠	58,00	⚠
2025	84,00	84,00				N/A	
2026	83,00	83,00				N/A	
2027	83,00	83,00				N/A	
Total	300,00	300,00	29,00	Al plan de desarrollo:		9,67	⚠

Retrasos y soluciones: No se han presentado retrasos en el periodo de seguimiento

Avances y Logros: En el marco de la implementación de la Meta PDD 149. Realizar 300 Actividades culturales y artísticas en barrios y veredas de Bogotá D.C., orientadas a fortalecer "al barrio" como lugar de encuentro y creación, con corte a 30 de septiembre se han adelantado un total de 29 actividades, desarrolladas bajo las siguientes estrategias:

- Fúgate al Barrio: 18 actividades, dentro de las cuales se pueden destacar talleres de bailes y presentaciones culturales, Semana de la Juventud, Barrio al Cine, Talleres de creación colectiva a través de la escritura, festival de la persona mayor, actividades artísticas y culturales, entre otras. En total se han beneficiado 1990 personas, de las cuales 1184 son mujeres y 796 hombres. Del mismo modo, se realizaron dos actividades compartidas en el marco de la estrategia de la Activación del Espacio público y una con la estrategia FUGUITAS.
- Activación espacio público: 9 actividades, dentro de las cuales se pueden destacar; Activación espacio público Concordia SDIS-FUGA, Intervención Parque Concordia Cumpleaños Bogotá, Activación Urbanismo Táctico Plaza Concordia, Galería Santa Fe, entre otras. En total se beneficiaron aproximadamente 1200 personas.
- FUGUITAS: Se realizaron 5 actividades, de las cuales 3 se encuentran compartidas con la estrategia de Activación del Espacio público y una con la Estrategia de Fúgate al barrio, 3 de las cuales ya se encuentran incluidas en el conteo de la estrategia de Activación del Espacio Público. De las actividades realizadas importante destacar la jornada de Intervención Parque Concordia Cumpleaños Bogotá, atención articulada a la población de niñas y niños de la localidad Asistencia 30 niñas y niños de 6 a 10 años de Centro Amar de la Secretaría Distrital de Integración Social –La candelaria, y 15 niños de 6 a 12 años habitantes de la localidad. Parque la Concordia - Fúgate al Centro y Camina Seguro _ En el marco del lanzamiento de la estrategia de intervención Asistencia 30 niñas y niños de 6 a 10 de la institución educativa la candelaria sede B primaria, y 70 niños de 6 a 12 años indígenas de la sede A. En total se tiene un registro de 315 personas adultas beneficiadas (114 mujeres y 106 hombres) y 145 niños y niñas beneficiados.

Fúgate 18+ Activación espacio 9+ Fuguitas 2: 29 actividades totales.

3 - Bogotá confía en su potencial	\$ 1.484,32	\$ 1.448,52	97,59 %			\$ 314,38	21,18 %
20 - Promoción del emprendimiento formal, equitativo e incluyente	\$ 1.484,32	\$ 1.448,52	97,59 %			\$ 314,38	21,18 %

TIPO DE ANUALIZACIÓN PROGRAMADA POR LA ENTIDAD: (S) Suma (K) Constante (C) Creciente (D) Decreciente

Versión: Seguimiento

La programación y ejecución de magnitud de metas de proyecto de inversión incluye la vigencia actual y la vigencia anterior según desagregación efectuada por la entidad, mientras que los recursos corresponden únicamente a la vigencia actual.

2135 - Activar 12 Distrito(s) Creativos para creación de valor y riqueza de las organizaciones y agentes culturales y creativos así como la resignificación del imaginario colectivo del entorno	\$1.207,93	\$1.192,23	98,70%			\$60,56	5,01%
Indicador(es)							

(S) 4057 - Distritos Creativos activados

Año	Programación inicial del PD	Programación	Ejecución Vigencia	Avance		
				De la Vigencia	Transcurrido PD	
2024	0,00	0,00	0,08	0,00	0,00	⚠
2025	0,65	0,65			N/A	
2026	0,35	0,35			N/A	
2027	0,00	0,00		0,00	N/A	
Total	1,00	1,00	0,08	Al plan de desarrollo:		8,00 ⚠

Retrasos y soluciones: No se han presentado retrasos.

Avances y Logros: En el marco de la Meta Plan de Desarrollo 207. Activar 1 Distrito Creativo para la creación de valor y riqueza de las organizaciones y agentes culturales y creativos, así como la resignificación del imaginario y colectivo del entorno, se realizaron dos eventos:

1. Festival Petronio realizado el 31 de agosto en la Plaza de Toros La Santamaría con una jornada llena de música, tradición y cultura del Pacífico colombiano, al cual asistieron aproximadamente 7000 personas; 4.300 hombres y 2.700 mujeres. Un evento emblemático, una fiesta multicultural, que trajo a la capital la tradición del Pacífico colombiano; sus artistas, música, comidas y bebidas tradicionales y emprendimientos de todo tipo.

2. Dentro del marco de Experiencias Bronx;

A. Se desarrolló el Foro Ciudades Recal realizado en el Hotel Hyatt. El montaje se realizó el día 19 de agosto y la exposición fueron el 20 y 21 del mismo mes. En total se han veneficiado 180 personas, de las cuales 100 son mujeres y 80 hombres.

B. Se apoyó el Bogotá International Film Festival (B.I.F.F.), evento desarrollado el 11 y 12 de octubre en la Cinemateca. En total se han beneficiado 38 personas, de las cuales 16 son mujeres y 22 hombres.

C. Se apoyó el Consejo Ampliado del Cluster de Industrias Creativas y Culturales de la Cámara de Comercio de Bogotá con los Fuguis en el CEFE de Chapinero el día 18 de octubre. En total se han beneficiado 20 personas, de las cuales 10 son mujeres y 10 hombres.

2146 - Vincular a 3275 Agente(s) colectivos, emprendimientos y organizaciones de las industrias culturales y creativas, así como a las personas artesanas y actores de las economías populares y alternativas de los sectores culturales, en los eslabones de la cadena de valor promoviendo la sostenibilidad del ecosistema creativo en Bogotá	\$276,39	\$256,29	92,73%			\$253,82	91,83%
Indicador(es)							

(S) 4068 - Agentes colectivos emprendimientos y organizaciones de las industrias culturales y creativas vinculados en los eslabones de la cadena

Año	Programación inicial del PD	Programación	Ejecución Vigencia	Avance		
				De la Vigencia	Transcurrido PD	
2024	69,00	69,00	26,00	37,68	37,68	⚠
2025	111,00	111,00			N/A	
2026	111,00	111,00			N/A	
2027	109,00	109,00			N/A	
Total	400,00	400,00	26,00	Al plan de desarrollo:		6,50 ⚠

Retrasos y soluciones: No se presentaron retrasos en el periodo de seguimiento.

Avances y Logros: La MPD 218. Vincular 400 agentes, personas artesanas, colectivos, emprendimientos y organizaciones de las Industrias Culturales y Creativas en los eslabones de la cadena de valor promoviendo la sostenibilidad del ecosistema creativo en Bogotá, tiene una magnitud programada de 69 agentes vinculados para la vigencia 2024. En el segundo semestre del 2024, con corte a 30 de septiembre se logró un avance de 26 agentes, a través de su participación en ferias y mercados culturales y creativos, como lo son las Franjas ConMemoria de la FUGA y el Festival de Música del Pacífico Petronio Álvarez (MPI. Beneficiar a 260 agentes culturales y creativos en los eslabones de la cadena de valor del ecosistema de la economía cultural y creativa en el centro de Bogotá).

-Por otro lado, se viene trabajando en la gestión del proceso de formación que estará dirigido a población firmante del acuerdo de paz, población víctima y ciudadanía, a través de un laboratorio en temas de moda sostenible (MPI. Formar a 140 agentes por medio de laboratorios para la sofisticación de productos y servicios culturales y creativos).

-Para avanzar en el proceso de alistamiento de la meta de elaboración de documentos que den cuenta del estado del ecosistema de la economía cultural y creativa, se viene trabajando junto a la Cámara de Comercio de Bogotá - CCB y a la Secretaría de Cultura, Recreación y Deporte - SCRD, en una investigación que permita la caracterización de empresas de las industrias culturales y creativas de la ciudad, con un zoom en las tres localidades del centro, dado el resorte territorial de la FUGA. Para ello, se adelantó una mesa técnica para la revisión inicial de los términos de referencia de la convocatoria, para la contratación de una firma encuestadora. Así mismo, se realizaron comentarios al formulario de caracterización y una propuesta de códigos CIU para su inclusión.

4 - Bogotá ordena su territorio y avanza en su acción climática	\$ 8.065,97	\$ 1.593,32	19,75 %			\$ 2.601,03	32,25 %
24 - Revitalización y renovación urbana y rural con inclusión	\$ 8.065,97	\$ 1.593,32	19,75 %			\$ 2.601,03	32,25 %
2161 - Adecuar y/o sostener 63 Equipamiento(s) culturales, recreativos y/o deportivos, algunos de ellos en barrios de borde, propiciando espacios de encuentro para las comunidades	\$2.010,82	\$1.412,50	70,24%			\$2.582,80	128,45%
Indicador(es)							

(K) 4083 - Número de equipamientos culturales adecuados y sostenidos

Año	Programación inicial del PD	Programación	Ejecución Vigencia	Avance		
				De la Vigencia	Transcurrido PD	
2024	3,00	3,00	1,56	52,00	52,00	⚠
2025	3,00	3,00			N/A	
2026	3,00	3,00			N/A	
2027	3,00	3,00			N/A	
				Al plan de desarrollo:		13,00 ⚠

Retrasos y soluciones: No se han presentado retrasos en el periodo de este seguimiento.

Avances y Logros: 30 de septiembre se presenta un avance de la meta del 52%, realizando actividades de mantenimiento de los 3 escenarios de la FUGA, como compras de elementos, actualización de matrices y avance en las etapas de obra civil y dotación del auditorio.

Se ha actualizado la matriz de equipos de audio, sonido y video de la FUGA, identificando los elementos que se encuentran obsoletos y/o que son insuficientes para la ejecución de actividades artísticas y culturales, a partir de esta matriz se ha avanzado en la construcción del listado de necesidades priorizadas de compra de elementos de audio, sonido y video que contribuyan al mantenimiento del escenario "El Muelle". Se dio inicio al proceso de selección Abreviada de Subasta Inversa que tiene por objeto "Adquisición de equipos de audio y sonido y elementos conexos requeridos para la producción de eventos y actividades artísticas y culturales.", se avanzo en la definición de la ficha técnica de elementos a adquirir, también se realizo el Estudio de mercado y se estima en el mes de octubre finalizar el documento de Estudio Previo para ser publicado en SECOP II .

En cuanto al avance la obra civil del auditorio, se realizo una adición al convenio por valor de \$ 1.269.797.127, el porcentaje de avance es del 73%, se han elaborado los capítulos de obra de: Reforzamiento estructural de fachada, Instalación de puente de luces, Avances en instalaciones eléctricas, Estructura, Instalaciones hidráulicas y sanitarias, Demoliciones, Pisos y enchapes, Estructura metálica, Pintura, Cielo Raso, Fachada, Instalaciones piso, Puentes técnicos, Muros, RCI, Instalaciones eléctricas, Instalación de barandas y escaleras y Aires acondicionados, actualmente se encuentran en la etapa de pruebas de color de fachada, se estima que en el mes de noviembre el auditorio estará al 100% terminado en su fase de obra civil.

Una vez terminada la etapa de obra civil se debe dar inicio a la etapa de dotación, para este fin, se adelanto y publico en SECOP II el proceso de Selección Abreviada de Menor Cuantía que tiene por objeto el suministro e instalación de la silletería del auditorio, con el respectivo anexo técnico, estudio de mercado y estudio previo, también se avanzo en la construcción de la ficha técnica y el estudio de Mercado del proceso de Suministro e instalación de alfombra modular para el Auditorio, proceso que será perfeccionado y publicado en SECOP II en el mes de octubre.

En cuanto a las salas de exposición se avanzo en la construcción de Ficha técnica y Estudio de mercado para el proceso de Selección Abreviada de Menor Cuantía que tiene por objeto Adquirir mobiliario especializado para la reserva de obras, de la colección de arte de la FUGA, se estima en el mes de octubre realizar el Estudio previo y publicar el proceso en SECOP II.

TIPO DE ANUALIZACION PROGRAMADA POR LA ENTIDAD: (S) Suma (K) Constante (C) Creciente (D) Decreciente

Versión: Seguimiento

La programación y ejecución de magnitud de metas de proyecto de inversión incluye la vigencia actual y la vigencia anterior según desagregación efectuada por la entidad, mientras que los recursos corresponden únicamente a la vigencia actual.

2166 - Entregar 1 Distrito(s) Creativo en el Bronx construido y en funcionamiento para la revitalización del centro de la ciudad	\$6.055,15	\$180,82	2,99%			\$18,23	0,30%
Indicador(es)							

(S) 4089 - Bronx Distrito Creativo construido y en funcionamiento

Año	Programación inicial del PD	Programación	Ejecución Vigencia	Avance			
				De la Vigencia		Transcurrido PD	
2024	0,25	0,25	0,20	80,00	✔	80,00	✔
2025	0,25	0,25				N/A	
2026	0,25	0,25				N/A	
2027	0,25	0,25				N/A	
Total	1,00	1,00	0,20	Al plan de desarrollo:		20,00	⚠

Retrasos y soluciones: AVANCE OBRA: Avance del 81,44% de lo ejecutado frente a lo programado.
El avance físico acumulado de la obra programado, con corte a 29 de septiembre era del 93,36%, mientras que el avance ejecutado fue del 76,04%, lo que corresponde al 81,44% de avance frente a lo programado en el segundo semestre del 2024.
Aunque persiste una diferencia, se han implementado acciones para mitigar los retrasos y asegurar la continuidad del proyecto.

Avances y Logros: Con corte a 30 de septiembre de 2024, el proyecto Bronx Distrito Creativo avanzó significativamente en la etapa de construcción. En los frentes de La Milla y La Flauta, se avanzó en la instalación las cubiertas de la Facultad, del Patio Central de la Facultad y de La Milla está. Estos avances permitirán dar inicio a las adecuaciones interiores.

AVANCE OBRA: Avance del 81,44% de lo ejecutado frente a lo programado.
El avance físico acumulado de la obra programado, con corte a 29 de septiembre era del 93,36%, mientras que el avance ejecutado fue del 76,04%, lo que corresponde al 81,44% de avance frente a lo programado en el segundo semestre del 2024.
Aunque persiste una diferencia, se han implementado acciones para mitigar los retrasos y asegurar la continuidad del proyecto, tales como:
1. Ajuste en el Plan de Contingencia: Se mantuvo el enfoque en la ejecución del plan de contingencia, priorizando las cubiertas del proyecto. Se proyecta la finalización de estos trabajos para finales de noviembre de 2024.
2. Plan de manejo arqueológico: Durante el proceso de excavación se resolvieron ajustes a la cimentación de la cubierta del Patio Central, lo cual es necesario para preservar el patrimonio histórico del lugar y asegurar la estabilidad estructural.
3. Durante el periodo, se continuó avanzando en la estructuración de la Etapa 2 de obra.
4. Durante el Comité Operativo No. 72, celebrado el 7 de octubre de 2024, RENOBO presentó los avances en la revisión de la solicitud de adición y prórroga del contrato de administración delegada para la Etapa 1 del proyecto. Esta prórroga contempla la extensión del contrato hasta abril de 2025, considerando la ampliación de los alcances iniciales del proyecto y los ajustes necesarios para enfrentar los retos surgidos durante la fase de ejecución. RENOBO continúa realizando los análisis correspondientes a esta solicitud para asegurar que el presupuesto adicional requerido esté contrato mantenga una gestión eficiente de los recursos disponibles.
5. Durante la sesión del Comité No. 72, RENOBO llevó a cabo un estudio y análisis para la presentación de alternativas respecto a la interventoría de obra, y se presentaron los avances en las factibilidades ante las empresas de servicios públicos. Asimismo, FUGA avanza en los trámites correspondientes para asegurar los recursos necesarios para esta obra, vía vigencias futuras.

AVANCE MODELO: Avance del 24% de lo ejecutado frente a lo programado.
El contrato 15 de 2021 continúa suspendido mientras se revisan y ajustan los entregables necesarios para el proceso de selección del futuro concesionario que se encargará de la operación y mantenimiento del Bronx Distrito Creativo (BDC). La suspensión fue formalizada mediante el Acta de Suspensión No. 5 del 26 de julio de 2024, la cual establece que el contrato permanecerá suspendido hasta el 25 de octubre de 2024, con la posibilidad de extender el término si es necesario. Durante este periodo, se acordó que se continuarían ejecutando únicamente las actividades relacionadas con la revisión y ajuste de los entregables de la Fase 2, con el fin de no afectar los tiempos estimados para la obtención del concepto favorable del proyecto y la apertura del proceso de selección del concesionario.
Con corte a 30 de septiembre, se llevaron a cabo varias mesas de trabajo para asegurar el avance en la estructuración del modelo de operación, las cuales se detallan a continuación:
1. Se llevó a cabo una mesa de trabajo entre FUGA, RENOBO y la RENOBO-FUGA-UT, en el marco de la revisión de entregables de la estructuración para: (i) presentación de cronograma de obra Etapa 2 a la UT por parte de RENOBO; (ii) discusión de asunción de pólizas; (iii) presentación de propuestas de ajustes al contrato de concesión (retribución) y esquema fiduciario.
2. Reunión entre RENOBO y FUGA para revisar los perfiles de interventoría propuestos por la UT, buscando asegurar la pertinencia y optimización de los recursos humanos asignados al proyect

5 - Bogotá confía en su gobierno	\$ 1.233,99	\$ 685,93	55,59 %			\$ 87,73	7,11 %
33 - Fortalecimiento institucional para un gobierno confiable	\$ 1.233,99	\$ 685,93	55,59 %			\$ 87,73	7,11 %
2294 - Fortalecer la gestión institucional de 6 Entidad(es) distritales del sector Cultura Recreación y Deporte con mejor infraestructura recursos físicos tecnológicos y un talento humano más cualificado y consciente de su papel como servidores públicos, que favorezca un modelo de relacionamiento integral con la ciudadanía	\$1.233,99	\$685,93	55,59%			\$87,73	7,11%
Indicador(es)							

(K) 4218 - Entidades distritales fortalecidas

Año	Programación inicial del PD	Programación	Ejecución Vigencia	Avance			
				De la Vigencia		Transcurrido PD	
2024	1,00	1,00	0,45	45,00	⚠	45,00	⚠
2025	1,00	1,00				N/A	
2026	1,00	1,00				N/A	
2027	1,00	1,00				N/A	
				Al plan de desarrollo:		11,25	⚠

Retrasos y soluciones: No se han presentado retrasos ene ste periodo de seguimiento

Avances y Logros: Al 30 de septiembre se presenta un avance de la meta PDD del 45%, realizando las siguientes actividades para el fortalecimiento de la gestión institucional de la FUGA:

*Plan de acción del MIPG: De acuerdo con las actividades programadas, se adelantó la contratación de prestaciones de servicios profesionales y de apoyo a la gestión para dar cumplimiento a los productos definidos en el plan de acción MIPG para el fortalecimiento de las políticas de gestión y desempeño.

*Plan de mejoramiento de la infraestructura física de la FUGA: Se avanzó en la contratación del talento humano requerido que dará cuenta de las acciones para adelantar los procesos contractuales para el mantenimiento y mejoramiento de la infraestructura física de las sedes de la entidad (sede principal, casa amarilla y casa grifos); estos procesos obedecen a: servicio de mantenimiento preventivo y correctivo de los bienes muebles e inmuebles de la entidad, adquisición de ferretería, Red contra incendios, entre otros.

*Plan Estratégico de Comunicaciones: Se lograron 286 apariciones en medios de comunicación, 4.117 nuevos seguidores y 50.674 interacciones en las redes sociales de la entidad, 45.898 visitas a la página web, 489 piezas gráficas elaboradas, 214 contenidos audiovisuales externos producidos y 198 contenidos internos. Esto de conformidad con las actividades programadas en el Plan Estratégico de Comunicaciones.

*Plan Estratégico de Tecnologías de la Información PETI: En el marco del PETI se dió cumplimiento a la renovación y mantenimiento de la infraestructura tecnológica de la entidad realizando acciones de renovación de licencias, mantenimiento de software, UPS, impresoras, servidores, etc. Adicionalmente, se adelantó gestión en materia de seguridad de la información y pérdida de la integridad.

Total Entidad o Alcaldía Local	\$ 12.758,61	\$ 4.985,41	39,07 %			\$ 3.336,60	26,15 %
--------------------------------	--------------	-------------	---------	--	--	-------------	---------

TIPO DE ANUALIZACION PROGRAMADA POR LA ENTIDAD: (S) Suma (K) Constante (C) Creciente (D) Decreciente

Versión: Seguimiento

La programación y ejecución de magnitud de metas de proyecto de inversión incluye la vigencia actual y la vigencia anterior según desagregación efectuada por la entidad, mientras que los recursos corresponden únicamente a la vigencia actual.

Secretaría Distrital de Planeación/ Subsecretaría de Planeación de la Inversión

Sistema de Seguimiento al Plan Distrital de Desarrollo - Segplan 2

Fecha de impresión: Martes 12 nov 2024 11:25

Código del reporte: PA_RepoCG_04_Entidad

Fecha de la versión del diseño: 11/04/2021 V 1.1

Página 4 de 4

Plan de Desarrollo Distrital: 17 - Bogotá Camina Segura

Reporte de gestión por Entidad o Alcaldía Local

Fecha de Corte: 30/09/2024

0216-Orquesta Filarmonica de Bogota

En millones de pesos

Objetivo Estratégico / Programa / Meta Plan de Desarrollo / Indicador	2024						
	Programado	Compromisos / Contratado	%	Entregado	%	Giros	%
2 - Bogotá confía en su bien-estar	\$ 3.650,37	\$ 1.204,88	33,01 %			\$ 354,93	9,72 %
14 - Bogotá deportiva, recreativa, artística, patrimonial e intercultural	\$ 3.650,37	\$ 1.204,88	33,01 %			\$ 354,93	9,72 %
2071 - Entregar 9702 Estímulo(s) reconocimientos, apoyos, incentivos y alianzas estratégicas en el marco de los distintos programas de fomento, ofertados a las 20 localidades, que puedan incluir enfoque poblacional y territorial, que beneficien a agentes, organizaciones y comunidades	\$1.278,89	\$312,68	24,45%			\$243,46	19,04%
Indicador(es)							

(S) 3993 - Número de estímulos reconocimientos apoyos incentivos y alianzas estratégicas entregados

Año	Programación inicial del PD	Programación	Ejecución Vigencia	Avance		
				De la Vigencia	Transcurrido PD	
2024	100,00	100,00	60,00	60,00	60,00	
2025	100,00	100,00			N/A	
2026	100,00	100,00			N/A	
2027	100,00	100,00			N/A	
Total	400,00	400,00	60,00	Al plan de desarrollo:		15,00

Retrasos y soluciones: No aplica

Avances y Logros: Estimulos entregados desde el programa de estímulos de la entidad

2077 - Realizar 1644 Actividad(es) culturales, artísticas, recreativas y deportivas en barrios, parques y veredas de Bogotá D.C. orientadas a fortalecer "al barrio" como lugar de encuentro y creación	\$2.371,48	\$892,20	37,62%			\$111,47	4,70%
Indicador(es)							

(S) 3999 - Número de actividades culturales y artísticas en barrios y veredas de Bogotá D.C.

Año	Programación inicial del PD	Programación	Ejecución Vigencia	Avance		
				De la Vigencia	Transcurrido PD	
2024	150,00	150,00	113,00	75,33	75,33	
2025	350,00	350,00			N/A	
2026	350,00	350,00			N/A	
2027	350,00	350,00			N/A	
Total	1.200,00	1.200,00	113,00	Al plan de desarrollo:		9,42

Retrasos y soluciones: No aplica.

Avances y Logros: Numero de conciertos realizados por las agrupaciones juveniles y la agrupación de gran formato.

3 - Bogotá confía en su potencial	\$ 1.403,22	\$ 766,96	54,66 %			\$ 130,01	9,27 %
16 - Atención Integral a la Primera Infancia y Educación como Eje del Potencial Humano	\$ 1.403,22	\$ 766,96	54,66 %			\$ 130,01	9,27 %
2092 - Beneficiar 189809 Persona(s) a partir de la primera infancia y a lo largo de la vida en procesos de formación y exploración cultural artística patrimonial recreativa y deportiva en particular en espacios cercanos, parques de proximidad, estructurantes y entornos comunitarios	\$358,52	\$143,77	40,10%			\$26,43	7,37%
Indicador(es)							

(S) 4014 - Personas beneficiadas con procesos de formación y exploración cultural artística patrimonial

Año	Programación inicial del PD	Programación	Ejecución Vigencia	Avance		
				De la Vigencia	Transcurrido PD	
2024	3.500,00	3.500,00	3.088,00	88,23	88,23	
2025	4.162,00	4.162,00			N/A	
2026	4.560,00	4.560,00			N/A	
2027	4.760,00	4.760,00			N/A	
Total	16.982,00	16.982,00	3.088,00	Al plan de desarrollo:		18,18

Retrasos y soluciones: No preseta retrasos

Avances y Logros: Beneficiarios atendidos en el marco del programa de formación musical en los Centros Filarmónicos Locales en los que hace presencia la entidad.

2094 - Beneficiar a 297585 Ninas, niños, adolescentes y jóvenes en educación inicial básica y media a través de procesos de formación digital, cultural, artística, patrimonial, deportiva y cultura ciudadana	\$1.044,70	\$623,19	59,65%			\$103,58	9,91%
Indicador(es)							

TIPO DE ANUALIZACION PROGRAMADA POR LA ENTIDAD: (S) Suma (K) Constante (C) Creciente (D) Decreciente

Versión: Seguimiento

La programación y ejecución de magnitud de metas de proyecto de inversión incluye la vigencia actual y la vigencia anterior según desagregación efectuada por la entidad, mientras que los recursos corresponden únicamente a la vigencia actual.

(S) 4016 - Niños niñas adolescentes y jóvenes beneficiados con formación artística cultural deportiva y patrimonial

Año	Programación inicial del PD	Programación	Ejecución Vigencia	Avance			
				De la Vigencia		Transcurrido PD	
2024	16.600,00	19.850,00	19.868,00	100,09		100,09	
2025	16.630,00	16.518,00				N/A	
2026	17.682,00	16.518,00				N/A	
2027	18.492,00	16.518,00				N/A	
Total	69.404,00	69.404,00	19.868,00	Al plan de desarrollo:		28,63	

Retrasos y soluciones: No presenta retrasos

Avances y Logros: Beneficiarios atendidos en el marco de del programa de formación musical de la entidad en los colegios distritales en los que se tiene presencia

4 - Bogotá ordena su territorio y avanza en su acción climática	\$ 133,15	\$ 26,64	20,01 %			\$ 7,08	5,32 %
24 - Revitalización y renovación urbana y rural con inclusión	\$ 133,15	\$ 26,64	20,01 %			\$ 7,08	5,32 %
2161 - Adecuar y/o sostener 63 Equipamiento(s) culturales, recreativos y/o deportivos, algunos de ellos en barrios de borde, propiciando espacios de encuentro para las comunidades	\$133,15	\$26,64	20,01%			\$7,08	5,32%
Indicador(es)							

(S) 4083 - Número de equipamientos culturales adecuados y sostenidos

Año	Programación inicial del PD	Programación	Ejecución Vigencia	Avance			
				De la Vigencia		Transcurrido PD	
2024	0,50	0,50	0,00	0,00		0,00	
2025	0,50	0,50				N/A	
2026	0,50	0,50				N/A	
2027	0,50	0,50				N/A	
Total	2,00	2,00	0,00	Al plan de desarrollo:		0,00	

Retrasos y soluciones: No aplica

Avances y Logros: Actualmente la entidad mantiene sus dos equipamientos a cargo (sala Otto de Greiff y Teatro Taller Filarmónico) de manera constante, sin embargo el reporte y avance se realizarán con corte al mes de diciembre de 2024

5 - Bogotá confía en su gobierno	\$ 1.289,74	\$ 944,73	73,25 %			\$ 240,35	18,64 %
33 - Fortalecimiento institucional para un gobierno confiable	\$ 1.289,74	\$ 944,73	73,25 %			\$ 240,35	18,64 %
2294 - Fortalecer la gestión institucional de 6 Entidad(es) distritales del sector Cultura Recreación y Deporte con mejor infraestructura recursos físicos tecnológicos y un talento humano más cualificado y consciente de su papel como servidores públicos, que favorezca un modelo de relacionamiento integral con la ciudadanía	\$1.289,74	\$944,73	73,25%			\$240,35	18,64%
Indicador(es)							

(K) 4218 - Entidades distritales fortalecidas

Año	Programación inicial del PD	Programación	Ejecución Vigencia	Avance			
				De la Vigencia		Transcurrido PD	
2024	1,00	1,00	1,00	100,00		100,00	
2025	1,00	1,00				N/A	
2026	1,00	1,00				N/A	
2027	1,00	1,00				N/A	
				Al plan de desarrollo:		25,00	

Retrasos y soluciones: No aplica

Avances y Logros: La entidad mediante su proyecto de fortalecimiento institucional mantiene constantemente la capacidad administrativa de la entidad

Total Entidad o Alcaldía Local	\$ 6.476,48	\$ 2.943,21	45,44 %			\$ 732,37	11,31 %
--------------------------------	-------------	-------------	---------	--	--	-----------	---------

TIPO DE ANUALIZACION PROGRAMADA POR LA ENTIDAD: (S) Suma (K) Constante (C) Creciente (D) Decreciente

Versión: Seguimiento

La programación y ejecución de magnitud de metas de proyecto de inversión incluye la vigencia actual y la vigencia anterior según desagregación efectuada por la entidad, mientras que los recursos corresponden únicamente a la vigencia actual.

Plan de Desarrollo Distrital: 17 - Bogotá Camina Segura

Reporte de gestión por Entidad o Alcaldía Local

Fecha de Corte: 30/09/2024

0218-Jardin Botanico - Jose Celestino Mutis

En millones de pesos

Objetivo Estratégico / Programa / Meta Plan de Desarrollo / Indicador	2024						
	Programado	Compromisos / Contratado	%	Entregado	%	Giros	%
3 - Bogotá confía en su potencial	\$ 2.765,60	\$ 1.477,73	53,43 %			\$ 109,37	3,95 %
18 - Ciencia, tecnología e innovación-CTel para desarrollar nuestro potencial y promover el de nuestros vecinos regionales	\$ 2.765,60	\$ 1.477,73	53,43 %			\$ 109,37	3,95 %
2116 - Generar 163 Producto(s) de investigación desarrollo e innovación para fortalecer al Jardín Botánico José Celestino Mutis como Centro de Investigación	\$2.765,60	\$1.477,73	53,43%			\$109,37	3,95%
Indicador(es)							

(S) 4038 - Número de productos de conocimiento para la conservación de la biodiversidad generados

Año	Programación inicial del PD	Programación	Ejecución Vigencia	Avance			
				De la Vigencia		Transcurrido PD	
2024	12,00	12,00	5,90	49,17	⚠	49,17	⚠
2025	44,00	44,00				N/A	
2026	44,00	44,00				N/A	
2027	63,00	63,00				N/A	
Total	163,00	163,00	5,90	Al plan de desarrollo:		3,62	⚠

Retrasos y soluciones: Durante el mes de reporte no se presentaron retrasos en la ejecución de las metas asociadas al Proyecto de Inversión.

Avances y Logros: Durante el mes de reporte, las metas asociadas al Proyecto de Inversión fueron desarrolladas de acuerdo con la Programación establecida y Aprobada.

4 - Bogotá ordena su territorio y avanza en su acción climática	\$ 9.660,91	\$ 5.654,75	58,53 %			\$ 3.390,11	35,09 %
25 - Aumento de la resiliencia al cambio climático y reducción de la vulnerabilidad	\$ 9.660,91	\$ 5.654,75	58,53 %			\$ 3.390,11	35,09 %
2174 - Asistir técnicamente 25000 Huerta(s) urbanas en procesos de agricultura urbana	\$1.586,63	\$1.088,13	68,58%			\$1.743,93	109,91%
Indicador(es)							

(S) 4098 - Número de huertas urbanas implementadas

Año	Programación inicial del PD	Programación	Ejecución Vigencia	Avance			
				De la Vigencia		Transcurrido PD	
2024	2.000,00	2.000,00	977,00	48,85	⚠	48,85	⚠
2025	7.000,00	7.000,00				N/A	
2026	8.000,00	8.000,00				N/A	
2027	8.000,00	8.000,00				N/A	
Total	25.000,00	25.000,00	977,00	Al plan de desarrollo:		3,91	⚠

Retrasos y soluciones: Para el presente reporte no se evidencian retrasos y soluciones.

Avances y Logros: En el marco del Plan de Desarrollo Distrital, la Subdirección Técnica Operativa, a través del grupo de agricultura urbana se han realizado 977 asistencias técnicas en las localidades en este periodo se contó con la totalidad de los equipos técnicos del grupo de agricultura urbana, permitiendo abarcar las 19 localidades.

2176 - Consolidar 5 Bosque(s) urbanos como aporte al mejoramiento de coberturas vegetales	\$672,85	\$168,00	24,97%			\$10,05	1,49%
Indicador(es)							

(S) 4100 - Número de bosques urbanos registrados

Año	Programación inicial del PD	Programación	Ejecución Vigencia	Avance			
				De la Vigencia		Transcurrido PD	
2024	0,50	0,50	0,00	0,00	⚠	0,00	⚠
2025	1,50	1,50				N/A	
2026	2,00	2,00				N/A	
2027	1,00	1,00				N/A	
Total	5,00	5,00	0,00	Al plan de desarrollo:		0,00	⚠

Retrasos y soluciones: Para el presente reporte no se evidencian retrasos y soluciones.

Avances y Logros: En el marco del Plan de Desarrollo Distrital, el Jardín Botánico José Celestino Mutis, a través del equipo de coberturas y el equipo social, adelantó actividades en el Bosque Urbano Canal Boyacá en conjunto La Secretaría de Ambiente y el Jardín Botánico iniciaron el proceso de consolidación de este Bosque Urbano de la localidad de Fontibón, cerca de 20 ciudadanos, la mayoría residentes del barrio Modelia, participaron en la primera reunión de mesa introductoria al Bosque Urbano, donde se dio a conocer esta estrategia de manejo silvicultural, cabe resaltar que este bosque urbano es uno de los 21 que contempló el actual Plan de Ordenamiento

2180 - Desarrollar 1 Estrategia(s) de renovación urbana verde con coberturas vegetales biodiversas	\$1.518,26	\$988,76	65,12%			\$193,90	12,77%
Indicador(es)							

TIPO DE ANUALIZACION PROGRAMADA POR LA ENTIDAD: (S) Suma (K) Constante (C) Creciente (D) Decreciente

Versión: Seguimiento

La programación y ejecución de magnitud de metas de proyecto de inversión incluye la vigencia actual y la vigencia anterior según desagregación efectuada por la entidad, mientras que los recursos corresponden únicamente a la vigencia actual.

(S) 4104 - Porcentaje de avance en el desarrollo de la estrategia de reverdecimiento urbano

Año	Programación inicial del PD	Programación	Ejecución Vigencia	Avance			
				De la Vigencia		Transcurrido PD	
2024	10,00	10,00	2,80	28,00	⚠	28,00	⚠
2025	30,00	30,00				N/A	
2026	30,00	30,00				N/A	
2027	30,00	30,00				N/A	
Total	100,00	100,00	2,80	Al plan de desarrollo:		2,80	⚠

Retrasos y soluciones: Para el presente reporte no se evidencian retrasos y soluciones.

Avances y Logros: En el marco del Plan de Desarrollo Distrital, el Jardín Botánico José Celestino Mutis, ha acompañado a la Secretaría Distrital de Ambiente con el Desarrollo de la Estrategia de renovación urbana verde , en la cual se ha realizado reuniones liderada por la autoridad ambiental, el Jardín Botánico apoya la implementación de coberturas vegetales y por está razón se establecerán 20.000 árboles y arbustos en el periodo de 2024-2027, a corte 30 de septiembre de 2024 se han plantado 471 árboles y arbustos.

2190 - Lograr 780 Hectárea(s) en proceso de restauración ecológica con planeación y ejecución participativas	\$439,91	\$407,08	92,54%			\$71,31	16,21%
Indicador(es)							

(S) 4114 - Número de hectáreas en proceso de restauración ecológica

Año	Programación inicial del PD	Programación	Ejecución Vigencia	Avance			
				De la Vigencia		Transcurrido PD	
2024	5,00	5,00	0,77	15,40	⚠	15,40	⚠
2025	25,00	25,00				N/A	
2026	25,00	25,00				N/A	
2027	25,00	25,00				N/A	
Total	80,00	80,00	0,77	Al plan de desarrollo:		0,96	⚠

Retrasos y soluciones: Para el presente reporte no se evidencian retrasos y soluciones.

Avances y Logros: En el marco del Plan de Desarrollo Bogotá Camina Segura, la Subdirección tecnica Operativa, a través de la línea de restauración ecológica: Se realizaron las actividades de intervención en 0,77 Ha con la plantación acumulada de 3,536 individuos vegetales en las localidades de Santa fe, en Teusaca.

2191 - Mantener 200000 Metro(s) cuadrado(s) de jardinería	\$1.499,18	\$1.070,03	71,37%			\$65,63	4,38%
Indicador(es)							

(C) 4115 - Número de metros cuadrados de jardinería convencional y biodiversa mantenidos

Año	Programación inicial del PD	Programación	Ejecución Vigencia	Avance			
				De la Vigencia		Transcurrido PD	
2024	140.000,00	140.000,00	139.000,00	0,00	⚠	0,00	⚠
2025	155.000,00	155.000,00				N/A	
2026	175.000,00	175.000,00				N/A	
2027	200.000,00	200.000,00				N/A	
				Al plan de desarrollo:		0,00	⚠

Retrasos y soluciones: Para el presente reporte no se evidencian retrasos y soluciones.

Avances y Logros: En el marco del Plan de Desarrollo Bogotá Camina Segura, la Subdirección tecnica Operativa a través de la línea de coberturas vegetales se ha realizado el mantenimiento a 106.588 metros cuadrados de jardinería convencional con actividades de mantenimiento integral del suelo incluyendo deshierbe, remoción del suelo, rebordeo y poda. en el mes de septiembre se realizó el mantenimiento a 44,392 m2 del primer ciclo de mantenimiento. . Se replantaron de 1605.5 m2 en los proyectos: 1868-2021 Cicloparqueadero Portal Sur, Parque Voux Coulbert, Arte y Vida, Suba Imperial, Parque No.5 Ciudadela el Porvenir, Suba Boyacá 153, entre otros.

Es importante precisar, que sí bien el jardín botánico, finalizó la meta de jardinería con el mantenimiento de 139.000 metros cuadrados mantenidos, en atención que se debe garantizar la totalidad de ciclos completos, a la fecha de este reporte se ha realizado el ciclo de mantenimiento a 106.588 metros cuadrados, porque se deben garantizar que se realicen el total de actividades y a la fecha, hace falta labores de fertilización y riego en varios proyectos de jardinería que están programados para el mes de octubre.

2192 - Mantener 500000 Arbol(es) en zona urbana y rural en el Distrito Capital	\$2.673,94	\$1.177,76	44,05%			\$40,16	1,50%
Indicador(es)							

(C) 4116 - Número de árboles mantenido en zona urbana y rural

Año	Programación inicial del PD	Programación	Ejecución Vigencia	Avance			
				De la Vigencia		Transcurrido PD	
2024	185.000,00	185.000,00	134.335,00	72,61	⚠	72,61	⚠
2025	500.000,00	500.000,00		26,87	⚠	N/A	
2026	500.000,00	500.000,00		26,87	⚠	N/A	
2027	500.000,00	500.000,00		26,87	⚠	N/A	
				Al plan de desarrollo:		26,87	⚠

Retrasos y soluciones: No se presentaron retrasos y soluciones

Avances y Logros: En el marco del Plan de Desarrollo Distrital , la oficina de arborización urbana, a través de la oficina de Arborización urbana, se inició el mantenimiento a 134,335 individuos vegetales distribuidos por línea de coberturas así: , se realizó el mantenimiento a 53,537 árboles y arbustos adultos con actividades MIPE, se realizó el mantenimiento con actividades de primer ciclo a 74,795 árboles y arbustos jóvenes y 6,003 individuos vegetales con criterios de restauración ecológica

2194 - Realizar 1182 Proceso(s) de participación ciudadana para la mitigación de las situaciones ambientales conflictivas y para la gestión comunitaria del riesgo de desastres	\$140,03	\$80,58	57,54%			\$100,84	72,01%
Indicador(es)							

TIPO DE ANUALIZACION PROGRAMADA POR LA ENTIDAD: (S) Suma (K) Constante (C) Creciente (D) Decreciente

Versión: Seguimiento

La programación y ejecución de magnitud de metas de proyecto de inversión incluye la vigencia actual y la vigencia anterior según desagregación efectuada por la entidad, mientras que los recursos corresponden únicamente a la vigencia actual.

(S) 4118 - Número de procesos de participación ciudadana implementadas

Año	Programación inicial del PD	Programación	Ejecución Vigencia	Avance			
				De la Vigencia		Transcurrido PD	
2024	20,00	20,00	10,00	50,00	⚠	50,00	⚠
2025	94,00	94,00				N/A	
2026	93,00	93,00				N/A	
2027	93,00	93,00				N/A	
Total	300,00	300,00	10,00	Al plan de desarrollo:		3,33	⚠

Retrasos y soluciones: A corte 30 de septiembre no se han tenido retrasos y se han cumplido los procesos y actividades de acuerdo a la programación.

Avances y Logros: A corte 30 de septiembre se ha logrado la vinculación de la ciudadanía a través de las diferentes actividades de educación ambiental, sin que se presente retraso alguno para su cumplimiento.

2196 - Vincular 2302200 Persona(s) en acciones de educación ambiental para la conservación de la biodiversidad, el agua y la gestión de riesgos de desastres	\$1.130,11	\$674,41	59,68%			\$1.164,29	103,02%
Indicador(es)							

(S) 4120 - Número de participantes en acciones o procesos de educación ambiental

Año	Programación inicial del PD	Programación	Ejecución Vigencia	Avance			
				De la Vigencia		Transcurrido PD	
2024	30.000,00	30.000,00	23.787,00	79,29	✅	79,29	✅
2025	205.000,00	205.000,00				N/A	
2026	210.000,00	210.000,00				N/A	
2027	205.000,00	205.000,00				N/A	
Total	650.000,00	650.000,00	23.787,00	Al plan de desarrollo:		3,66	⚠

Retrasos y soluciones: A corte 30 de septiembre no se han tenido retrasos y se han cumplido los procesos y actividades de acuerdo a la programación.

Avances y Logros: A corte 30 de septiembre se ha logrado la vinculación de la ciudadanía a través de las diferentes actividades de educación ambiental, sin que se presente retraso alguno para su cumplimiento.

5 - Bogotá confía en su gobierno	\$ 5.128,13	\$ 2.466,54	48,10 %			\$ 220,44	4,30 %
33 - Fortalecimiento institucional para un gobierno confiable	\$ 5.128,13	\$ 2.466,54	48,10 %			\$ 220,44	4,30 %
2306 - Realizar el 100 % de las acciones para el mejoramiento de la capacidad de gestión pública del sector ambiente	\$5.128,13	\$2.466,54	48,10%			\$220,44	4,30%
Indicador(es)							

(S) 4230 - Porcentaje de avance en el fortalecimiento institucional

Año	Programación inicial del PD	Programación	Ejecución Vigencia	Avance			
				De la Vigencia		Transcurrido PD	
2024	25,00	25,00	14,00	56,00	⚠	56,00	⚠
2025	25,00	25,00				N/A	
2026	25,00	25,00				N/A	
2027	25,00	25,00				N/A	
Total	100,00	100,00	14,00	Al plan de desarrollo:		14,00	⚠

Retrasos y soluciones: No se dio inicio de acuerdo con lo programa al proceso de mantenimiento preventivo de servidores dada la atención de otras prioridades durante el periodo.

El avance en el mantenimiento preventivo de equipos de cómputo presenta una desviación significativa en relación con lo planeado para el periodo.

Se ejecutará la totalidad del mantenimiento preventivo a todo el rack de servidores en el siguiente periodo.

Se analiza ejecutar los mantenimientos preventivos a equipos de cómputo durante los días sábados para avanzar en el cronograma establecido.

Se realizó el seguimiento al Plan de Acción Institucional PAI en sus cinco componentes, se realizaron 2 seguimientos durante el periodo (1 de cierre de PDD y 1 de cierre de segundo trimestre) de la vigencia 2024.

Se realiza seguimiento durante el trimestre al plan de trabajo formulado para la certificación del Sistema Integrado de Gestión de la entidad bajo las normas ISO 9001, 14001 y 45001, donde se evidencia el avance del 100% de las actividades programadas para el periodo.

Se realiza seguimiento al plan de trabajo formulado "Ruta hacia la carbono neutralidad Jardín Botánico de Bogotá 2024, donde se evidencia el avance de las 2 actividades programadas para el mes de septiembre. A continuación, se enlistan las acciones con su respectivo avance: 1. Identificación de todas las fuentes de emisión de GEI que serán medidas para el cálculo de la huella de carbono 100%. 2. Proceso de elaboración de documentos precontractuales para la Verificación de la Huella de Carbono de la entidad. 50%

Durante el periodo se reportaron las siguientes Políticas Públicas: Seguridad alimentaria, LGTBI, DRAFE. Durante el periodo se asistió a la tercera sesión extraordinaria de la Comisión Intersectorial para la Seguridad Alimentaria y Nutricional del Distrito Capital – CISAN 2024"

Se realizó la revisión y ajuste a la información contenida en la guía de tramites de función pública así como el SUIT con el fin de que existiera armonía entre las actividades desarrolladas, esto de acuerdo con la actualización del procedimiento

Es importante precisar que se dio cumplimiento a esta actividad con corte a 30 de Julio, teniendo en cuenta la necesidad de armonizar las actividades en estas dos plataformas previo a la finalización contractual de los profesionales a cargo de las modificaciones que dieron a lugar

Durante este periodo se dio continuidad a la atención de requerimientos de soporte para dispositivos de software, de igual forma se gestión y administro la plataforma tecnológica de la entidad (Nube – Onpremise).

Se dio inicio a la ejecución del cronograma de mantenimientos preventivos a equipos de cómputo y dispositivos de red y se avanzó en la remisión de solicitudes de actualización documental del proceso.

Se realizó el proceso de intervención de unidades documental procesando la información contenida por las mismas en carpetas, aplicando las TRD vigente, revisando foliación, quitando grapas metálicas, realizando perforaciones de hojas para legajar, cambiando ganchos, realizando foliación de expedientes, cambiando carpetas en mal estado y mal rotuladas, finalizando con la marcación de su rotulo y se le realiza el proceso de marcado a unidades documentales en su orden consecuente para facilitar el proceso de búsqueda y reincorporación en sitio.

Total Entidad o Alcaldía Local	\$ 17.554,64	\$ 9.599,02	54,68 %			\$ 3.719,92	21,19 %
--------------------------------	--------------	-------------	---------	--	--	-------------	---------

TIPO DE ANUALIZACION PROGRAMADA POR LA ENTIDAD: (S) Suma (K) Constante (C) Creciente (D) Decreciente

Versión: Seguimiento

La programación y ejecución de magnitud de metas de proyecto de inversión incluye la vigencia actual y la vigencia anterior según desagregación efectuada por la entidad, mientras que los recursos corresponden únicamente a la vigencia actual.

Plan de Desarrollo Distrital: 17 - Bogotá Camina Segura

Reporte de gestión por Entidad o Alcaldía Local

Fecha de Corte: 30/09/2024

0219-Instituto para la Investigacion Educativa y el Desarrollo Pedagogico

En millones de pesos

Objetivo Estratégico / Programa / Meta Plan de Desarrollo / Indicador	2024					
	Programado	Compromisos / Contratado	%	Entregado	%	Giros
3 - Bogotá confía en su potencial	\$ 2.964,40	\$ 1.683,21	56,78 %			\$ 205,83
16 - Atención Integral a la Primera Infancia y Educación como Eje del Potencial Humano	\$ 2.964,40	\$ 1.683,21	56,78 %			\$ 205,83
2101 - Generar e implementar 1 Estrategia(s) que fortalezca a maestros y maestras, redes, colectivos, semilleros escolares de investigación y grupos de investigación e innovación de colegios; y promueva su vinculación al Sistema de Alianzas y Cooperación Escolar (SACE), con el fin de facilitar el intercambio de conocimientos y experiencias en los que converjan temas de interés de las redes, los colectivos y el SACE	\$2.275,88	\$1.381,21	60,69%			\$181,53
Indicador(es)						

(K) 4023 - Estrategia que fortalezca a maestros y maestras y colectivos que facilite el intercambio de conocimientos y experiencias

Año	Programación inicial del PD	Programación	Ejecución Vigencia	Avance			
				De la Vigencia	Transcurrido PD		
2024	1,00	1,00	0,40	40,00	⚠	40,00	⚠
2025	1,00	1,00			N/A		
2026	1,00	1,00			N/A		
2027	1,00	1,00			N/A		
				Al plan de desarrollo:		10,00	⚠

Retrasos y soluciones: Demora en el proceso de contratación, sin embargo la ejecución es normal y acorde con la finalización de vigencia.

Avances y Logros: Revisión documental para la formulación de los antecedentes del programa y consultas a maestras, maestros y directivos docentes y otros actores para la estructuración del mismo. Se publica convocatoria a docentes de redes y colectivos de maestros para acompañamiento en el proceso de sistematización de sus experiencias.
Se hace evaluación de artículos de las propuestas presentadas al premio.

2108 - Realizar 20 Investigación(es) que aporten al cierre de brechas educativas desde diferentes perspectivas epistémicas y metodológicas que incluyan investigaciones aplicadas en el marco de una educación de calidad que fortalece los aprendizajes	\$688,52	\$302,00	43,86%			\$24,30	3,53%
Indicador(es)							

(S) 4030 - Investigaciones aplicadas que contribuyan al mejoramiento de los aprendizajes básicos de los estudiantes

Año	Programación inicial del PD	Programación	Ejecución Vigencia	Avance			
				De la Vigencia	Transcurrido PD		
2024	1,00	1,00	0,40	40,00	⚠	40,00	⚠
2025	7,00	7,00			N/A		
2026	8,00	8,00			N/A		
2027	4,00	4,00			N/A		
Total	20,00	20,00	0,40	Al plan de desarrollo:		2,00	⚠

Retrasos y soluciones: Transición entre el PDD anterior y este retraso el proceso de contratación, sin embargo esto se ejecutará sin contratiempos en esta vigencia.

Avances y Logros: Fase preliminar para la ejecución y obtención del resultado final de la investigación programada para el 2024 en el marco del "Programa de investigación educativa para el desarrollo pedagógico".

Total Entidad o Alcaldía Local	\$ 2.964,40	\$ 1.683,21	56,78 %			\$ 205,83	6,94 %
--------------------------------	-------------	-------------	---------	--	--	-----------	--------

TIPO DE ANUALIZACION PROGRAMADA POR LA ENTIDAD: (S) Suma (K) Constante (C) Creciente (D) Decreciente

Versión: Seguimiento

La programación y ejecución de magnitud de metas de proyecto de inversión incluye la vigencia actual y la vigencia anterior según desagregación efectuada por la entidad, mientras que los recursos corresponden únicamente a la vigencia actual.

Plan de Desarrollo Distrital: 17 - Bogotá Camina Segura

Reporte de gestión por Entidad o Alcaldía Local

Fecha de Corte: 30/09/2024

0220-Instituto Distrital de la Participacion y Accion Comunal-IDPAC

En millones de pesos

Objetivo Estratégico / Programa / Meta Plan de Desarrollo / Indicador	2024						
	Programado	Compromisos / Contratado	%	Entregado	%	Giros	%
5 - Bogotá confía en su gobierno	\$ 11.855,11	\$ 6.112,42	51,56 %			\$ 245,74	2,07 %
33 - Fortalecimiento institucional para un gobierno confiable	\$ 2.400,40	\$ 1.420,69	59,19 %			\$ 83,91	3,50 %
2296 - Implementar 1 Estrategia(s) para fortalecimiento de la gestión institucional y operativa	\$2.400,40	\$1.420,69	59,19%			\$83,91	3,50%
Indicador(es)							

(K) 4220 - Estrategia de fortalecimiento de la capacidad operativa y gestión administrativa implementada

Año	Programación inicial del PD	Programación	Ejecución Vigencia	Avance			
				De la Vigencia	Transcurrido PD		
2024	100,00	100,00	67,00	67,00	67,00		
2025	100,00	100,00			N/A		
2026	100,00	100,00			N/A		
2027	100,00	100,00			N/A		
				Al plan de desarrollo:	16,75		

Retrasos y soluciones: Sin retrasos para reportar durante el periodo

Avances y Logros: Se avanzó en un 67%, teniendo en cuenta que la estrategia de contratación de talento humano para los procesos de apoyo, gerencia y evaluación avanzó en un avanzó 80%; la estrategia de adquisición de capacidad tecnológica tuvo avance de un 90% y la estrategia de Contratación de la adecuación y dotación de la sede del IDPAC avanzó un 30% durante el periodo

36 - Innovación Pública para la generación de confianza ciudadana	\$ 286,29	\$ 139,04	48,57 %			\$ 0,00	0,00 %
2328 - Implementar 100 Acción(es) con un enfoque interseccional en el marco del laboratorio de innovación en la relación gobierno y ciudadanía desarrollando prototipos que recojan retos ciudadanos para ser solucionados de manera colaborativa mejorando la participación incidente en Bogotá	\$286,29	\$139,04	48,57%			\$0,00	0,00%
Indicador(es)							

(S) 4252 - Acciones de laboratorio de innovación para la participación

Año	Programación inicial del PD	Programación	Ejecución Vigencia	Avance			
				De la Vigencia	Transcurrido PD		
2024	10,00	10,00	5,00	50,00	50,00		
2025	35,00	35,00			N/A		
2026	35,00	35,00			N/A		
2027	20,00	20,00			N/A		
Total	100,00	100,00	5,00	Al plan de desarrollo:	5,00		

Retrasos y soluciones: Sin retrasos para reportar durante el periodo

Avances y Logros: Se implementó la metodología aplicada en calle con enfoque a la solución de problemáticas ciudadana relativas a la incidencia y participación ciudadana. Estas acciones se orientan a la promoción de Cultura de Paz con enfoque infantil; concientización de cultura ciudadana con enfoque en adultos y apropiación de la cultura democrática con un enfoque abierto a toda la ciudadanía. Así mismo, se han logrado fortalecer 4 de las 7 organizaciones que se tenían prevista durante la vigencia.

39 - Camino hacia una democracia deliberativa con un gobierno cercano a la gente y con participación ciudadana	\$ 9.168,42	\$ 4.552,69	49,66 %			\$ 161,83	1,77 %
2341 - Ejecutar el 100 % de las acciones que garanticen el cumplimiento de los productos en las Políticas Públicas Distritales a cargo de IDPAC con enfoque de género poblacional y diferencial	\$577,12	\$422,42	73,19%			\$6,98	1,21%
Indicador(es)							

(S) 4265 - Porcentaje anual de las acciones que garanticen el cumplimiento de los productos en las Políticas Públicas Distritales a cargo de IDPAC

Año	Programación inicial del PD	Programación	Ejecución Vigencia	Avance			
				De la Vigencia	Transcurrido PD		
2024	25,00	25,00	15,00	60,00	60,00		
2025	25,00	25,00			N/A		
2026	25,00	25,00			N/A		
2027	25,00	25,00			N/A		
Total	100,00	100,00	15,00	Al plan de desarrollo:	15,00		

Retrasos y soluciones: Sin retrasos para reportar durante el periodo

Avances y Logros: Se conformaron los equipos de trabajo de cada una de las políticas públicas, los cuales están encargados de hacer la consolidación y seguimiento periódico de la información reportada internamente y por parte de las entidades responsables de productos. Así mismo, se avanzó en la socialización de la metodología de reporte con las entidades en el marco de la CIP

2342 - Entregar 1550 Incentivo(s) mediante la implementación de una estrategia flexible para fomentar la participación ciudadana y el ambiente habilitante en la construcción de lo público, en articulación con las Organizaciones de la Sociedad Civil (OSC), Organismos Internacionales, Fondos de Desarrollo Local, entidades Distritales y del orden Nacional empleando instrumentos técnicos, jurídicos y financieros y priorizando iniciativas juveniles	\$3.932,80	\$1.529,20	38,88%			\$57,87	1,47%
Indicador(es)							

TIPO DE ANUALIZACION PROGRAMADA POR LA ENTIDAD: (S) Suma (K) Constante (C) Creciente (D) Decreciente

Versión: Seguimiento

La programación y ejecución de magnitud de metas de proyecto de inversión incluye la vigencia actual y la vigencia anterior según desagregación efectuada por la entidad, mientras que los recursos corresponden únicamente a la vigencia actual.

(S) 4266 - Incentivos estrategia Fondo Chikaná

Año	Programación inicial del PD	Programación	Ejecución Vigencia	Avance			
				De la Vigencia	Transcurrido PD		
2024	155,00	155,00	0,00	0,00	<div><div></div></div>	0,00	<div><div></div></div>
2025	542,00	542,00			N/A		
2026	542,00	542,00			N/A		
2027	311,00	311,00			N/A		
Total	1.550,00	1.550,00	0,00	Al plan de desarrollo:		0,00	<div><div></div></div>

Retrasos y soluciones: Sin retrasos para reportar durante el periodo

Avances y Logros: Se avanzó en el proceso de contratación que tiene como finalidad la compra y adquisición de los elementos que integran cada incentivo a ser entregado en el marco de la convocatoria Chikaná Organizaciones Sociales 2024 y Chikaná Medios Comunitarios 2024 a organizaciones sociales y medios de comunicación comunitaria y alternativa.

2344 - Fortalecer las competencias ciudadanas de 120000 Persona(s) en sus diferencias, diversidades y formas organizativas para la participación incidente y la construcción de acuerdos que robustezcan el tejido social incorporando enfoque de género, diferencial y poblacional, entre las que se incluirán 2.000 contratistas capacitados sobre la Ley Estatutaria de ciudadanía Juvenil	\$1.996,44	\$680,85	34,10%			\$23,39	1,17%
Indicador(es)							

(S) 4268 - Personas formadas en capacidades democráticas

Año	Programación inicial del PD	Programación	Ejecución Vigencia	Avance			
				De la Vigencia	Transcurrido PD		
2024	12.000,00	12.000,00	4.892,00	40,77	<div><div></div></div>	40,77	<div><div></div></div>
2025	42.000,00	42.000,00			N/A		
2026	42.000,00	42.000,00			N/A		
2027	24.000,00	24.000,00			N/A		
Total	120.000,00	120.000,00	4.892,00	Al plan de desarrollo:		4,08	<div><div></div></div>

Retrasos y soluciones: Sin retrasos para reportar durante el periodo

Avances y Logros: Se implementaron 21 procesos de formación alcanzando un total de 4.892 personas formadas con enfoques de cultura ciudadana, democrática y de paz, el 69% corresponde a mujeres y el 31% a hombres. Se destacan los cursos como "Reto democrático introducción a los derechos humanos", "Reto democrático empoderamiento y participación de las mujeres II" y "Reto democrático prevención del consumo de SPA"

2345 - Implementar 35 Iniciativa(s) de producción de información que recojan información y datos diferenciados por sexo edad orientación sexual identidad de género estrato social pertenencia étnico-racial, identidad religiosa, ubicación geográfica discapacidad sobre las dinámicas retos y tendencias de participación incidente y paritaria que aportan datos claves para la ciudadanía y la toma de decisiones en materia de políticas públicas	\$535,60	\$207,33	38,71%			\$0,00	0,00%
Indicador(es)							

(S) 4269 - Productos del observatorio de la participación

Año	Programación inicial del PD	Programación	Ejecución Vigencia	Avance			
				De la Vigencia	Transcurrido PD		
2024	4,00	4,00	0,00	0,00	<div><div></div></div>	0,00	<div><div></div></div>
2025	12,00	12,00			N/A		
2026	12,00	12,00			N/A		
2027	7,00	7,00			N/A		
Total	35,00	35,00	0,00	Al plan de desarrollo:		0,00	<div><div></div></div>

Retrasos y soluciones: Sin retrasos para reportar durante el periodo

Avances y Logros: Se avanzó en la estructura, conceptos claves y cronograma de trabajo para la elaboración de las 4 cartillas, correspondientes a cada una de las líneas de investigación del Observatorio de la Participación (Tejido Asociativo, Agenda y repertorios de Acción colectiva, Políticas Públicas y Cultura Política). Dichas cartillas tienen la intención de contextualizar e informar sobre conceptos claves y el trabajo el trabajo del Instituto.

2348 - Implementar 1 Modelo(s) de gobernanza democrática que amplíe el alcance de la participación de la ciudadanía organizaciones sociales y comunales de primer segundo y tercer grado en todas las decisiones públicas del gobierno distrital	\$1.964,57	\$1.584,06	80,63%			\$65,24	3,32%
Indicador(es)							

(S) 4272 - Modelo de gobernanza implementada

Año	Programación inicial del PD	Programación	Ejecución Vigencia	Avance			
				De la Vigencia	Transcurrido PD		
2024	0,09	0,09	0,04	44,44	<div><div></div></div>	44,44	<div><div></div></div>
2025	0,35	0,35			N/A		
2026	0,35	0,35			N/A		
2027	0,21	0,21			N/A		
Total	1,00	1,00	0,04	Al plan de desarrollo:		4,00	<div><div></div></div>

Retrasos y soluciones: Sin retrasos ni soluciones para reportar durante el periodo

Avances y Logros: Se tiene un avance del 4% en la implementación del modelo de gobernanza, teniendo en cuenta la aplicación del modelo de fortalecimiento a organizaciones sociales, medios comunitarios, instancias de participación, organizaciones comunales y de propiedad horizontal. Así mismo, se avanzó en el seguimiento a la implementación de los planes de acción de las políticas públicas, en la elaboración de los lineamientos para la implementación de los presupuestos participativos, el fortalecimiento del sistema informativo y la suscripción de pactos ciudadanos de convivencia.

2351 - Implementar 1 Metodología(s) conducente a la implementación y seguimiento de convenios solidarios para facilitar el aprovechamiento en bienes fiscales y de carácter comunitario en salones comunales así como en estacionamiento en zonas de cesión con uso de parqueadero de carácter barrial con uso comunitario que no hagan parte de la red de estacionamientos públicos y privados de conexión al sistema de transporte	\$161,89	\$128,83	79,58%			\$8,35	5,16%
--	----------	----------	--------	--	--	--------	-------

TIPO DE ANUALIZACION PROGRAMADA POR LA ENTIDAD: (S) Suma (K) Constante (C) Creciente (D) Decreciente

Versión: Seguimiento

La programación y ejecución de magnitud de metas de proyecto de inversión incluye la vigencia actual y la vigencia anterior según desagregación efectuada por la entidad, mientras que los recursos corresponden únicamente a la vigencia actual.

Indicador(es)	
---------------	--

(S) 4275 - Porcentaje de convenios solidarios suscritos

Año	Programación inicial del PD	Programación	Ejecución Vigencia	Avance			
				De la Vigencia		Transcurrido PD	
2024	25,00	25,00	10,00	40,00	⚠	40,00	⚠
2025	25,00	25,00				N/A	
2026	25,00	25,00				N/A	
2027	25,00	25,00				N/A	
Total	100,00	100,00	10,00	Al plan de desarrollo:		10,00	⚠

Retrasos y soluciones: Sin retrasos para reportar durante el periodo

Avances y Logros: Según la Hoja de Vida del Indicador se avanzó en el 10% de las Obras con Saldo Pedagógico programadas como meta para la vigencia gracias a la "Formulación y ajuste de términos de referencia, "Revisión y aprobación de términos de referencia y "Publicación y difusión de Convocatoria "Obras con Saldo Pedagógico – 2024 Juntos construimos nuestra casa"

Total Entidad o Alcaldía Local	\$ 11.855,11	\$ 6.112,42	51,56 %			\$ 245,74	2,07 %
--------------------------------	--------------	-------------	---------	--	--	-----------	--------

TIPO DE ANUALIZACION PROGRAMADA POR LA ENTIDAD: (S) Suma (K) Constante (C) Creciente (D) Decreciente

Versión: Seguimiento

La programación y ejecución de magnitud de metas de proyecto de inversión incluye la vigencia actual y la vigencia anterior según desagregación efectuada por la entidad, mientras que los recursos corresponden únicamente a la vigencia actual.

Plan de Desarrollo Distrital: 17 - Bogotá Camina Segura

Reporte de gestión por Entidad o Alcaldía Local

Fecha de Corte: 30/09/2024

0221-Instituto Distrital de Turismo

En millones de pesos

Objetivo Estratégico / Programa / Meta Plan de Desarrollo / Indicador	2024						
	Programado	Compromisos / Contratado	%	Entregado	%	Giros	%
3 - Bogotá confía en su potencial	\$ 3.244,03	\$ 2.082,27	64,19 %			\$ 288,14	8,88 %
18 - Ciencia, tecnología e innovación-CTel para desarrollar nuestro potencial y promover el de nuestros vecinos regionales	\$ 330,00	\$ 290,04	87,89 %			\$ 43,37	13,14 %
2118 - Realizar 10 Producto(s) que aporten a mantener la certificación de Bogotá como Destino Turístico Inteligente	\$330,00	\$290,04	87,89%			\$43,37	13,14%
Indicador(es)							

(S) 4040 - Número de productos que aporten a mantener la certificación DTI

Año	Programación inicial del PD	Programación	Ejecución Vigencia	Avance		
				De la Vigencia	Transcurrido PD	
2024	1,00	1,00	0,00	0,00	0,00	
2025	3,00	3,00			N/A	
2026	3,00	3,00			N/A	
2027	3,00	3,00			N/A	
Total	10,00	10,00	0,00	Al plan de desarrollo:		0,00

Retrasos y soluciones: Ninguno

Avances y Logros: se cumplió con el seguimiento a las estrategias del plan de trabajo de DTI dentro de las cuales están Generar un entorno social propicio para contribuir con la consolidación de Bogotá como principal destino turístico del país, Diagnóstico accesibilidad Web Instituto Distrital de Turismo y Seguimiento e implementación de nuevos servicios al chatbot de ciudad, por ultimo se realizaron 5 mesas de trabajo con diversas entidades para fomentar la articulación, establecer convenios y avanzar en la ejecución de las acciones propuestas en el plan de acción, destacando la importancia de la colaboración para el cumplimiento de la estrategia de Bogotá como Destino Turístico Inteligente.

19 - Desarrollo empresarial, productividad y empleo	\$ 1.683,52	\$ 799,99	47,52 %			\$ 84,48	5,02 %
2123 - Desarrollar 60 Experiencia(s) turísticas competitivas en Bogotá Región, en donde se incluyan experiencias con enfoque poblacional	\$1.109,24	\$510,04	45,98%			\$75,20	6,78%
Indicador(es)							

(S) 4045 - Número de experiencias turísticas de Bogotá Región desarrolladas como experiencias competitivas

Año	Programación inicial del PD	Programación	Ejecución Vigencia	Avance		
				De la Vigencia	Transcurrido PD	
2024	9,00	9,00	0,00	0,00	0,00	
2025	17,00	17,00			N/A	
2026	17,00	17,00			N/A	
2027	17,00	17,00			N/A	
Total	60,00	60,00	0,00	Al plan de desarrollo:		0,00

Retrasos y soluciones: Se encuentra pendiente contratación de personal para el desarrollo de las diferentes actividades.

Avances y Logros: Se adelantó la caracterización en campo de experiencias turísticas,

2130 - Impulsar el desarrollo de 300 Proyecto(s) del sector turismo que contribuyan al desarrollo social, Cultural y económico de la ciudad de Bogotá, priorizando mujeres, jóvenes y personas mayores de 50 años	\$530,00	\$254,95	48,10%			\$0,88	0,17%
Indicador(es)							

(S) 4052 - Número de proyectos del sector turismo impulsados

Año	Programación inicial del PD	Programación	Ejecución Vigencia	Avance		
				De la Vigencia	Transcurrido PD	
2024	10,00	10,00	0,00	0,00	0,00	
2025	90,00	90,00			N/A	
2026	100,00	100,00			N/A	
2027	100,00	100,00			N/A	
Total	300,00	300,00	0,00	Al plan de desarrollo:		0,00

Retrasos y soluciones: Ninguno

Avances y Logros: Proyecto en proceso de cierre

2131 - Llevar a cabo el diseño, construcción e implementación de 1 Centro(s) de desarrollo turístico para Bogotá, destinado a la atención y visita de turistas, que incluya toda la oferta del sector con información cultural, natural, gastronómico, urbano y recreativo, con rutas turísticas que brindarán experiencias innovadoras. Este centro será un referente turístico de ciudad	\$44,28	\$35,00	79,04%			\$8,40	18,97%
Indicador(es)							

TIPO DE ANUALIZACION PROGRAMADA POR LA ENTIDAD: (S) Suma (K) Constante (C) Creciente (D) Decreciente

Versión: Seguimiento

La programación y ejecución de magnitud de metas de proyecto de inversión incluye la vigencia actual y la vigencia anterior según desagregación efectuada por la entidad, mientras que los recursos corresponden únicamente a la vigencia actual.

(K) 4053 - Visit Center en funcionamiento

Año	Programación inicial del PD	Programación	Ejecución Vigencia	Avance		
				De la Vigencia	Transcurrido PD	
2024	1,00	1,00	0,00	0,00		
2025	1,00	1,00			N/A	
2026	1,00	1,00			N/A	
2027	1,00	1,00			N/A	
				Al plan de desarrollo:	0,00	

Retrasos y soluciones: No aplica

Avances y Logros: Se realizaron visitas para los posibles espacios para el Centro de Desarrollo Turístico para Bogotá.

20 - Promoción del emprendimiento formal, equitativo e incluyente	\$ 950,00	\$ 784,53	82,58 %			\$ 138,68	14,60 %
2143 - Impactar al menos a 1100000 Persona(s) y/o actores de la cadena de valor del sector a través de la realización y ejecución de diferentes acciones de marketing 360 que permitan el posicionamiento y consolidación de Bogotá como destino turístico a nivel regional nacional e internacional	\$950,00	\$784,53	82,58%			\$138,68	14,60%
Indicador(es)							

(S) 4065 - Número de personas impactadas a través de acciones de marketing 360

Año	Programación inicial del PD	Programación	Ejecución Vigencia	Avance		
				De la Vigencia	Transcurrido PD	
2024	260.000,00	260.000,00	233.916,00	89,97	89,97	
2025	300.000,00	300.000,00			N/A	
2026	300.000,00	300.000,00			N/A	
2027	240.000,00	240.000,00			N/A	
Total	1.100.000,00	1.100.000,00	233.916,00	Al plan de desarrollo:		21,27

Retrasos y soluciones: Ninguno

Avances y Logros: Durante el año 2024, se ha logrado impactar a un total de 233.916 personas mediante diversas estrategias de promoción y mercadeo, que incluyeron:

- Desarrollo de pautas en medios digitales en mercados nacionales y/o internacionales: Un total de 91.092 personas que vieron la pauta. Esto con el fin de motivar a estos potenciales turistas.
- Atracción de nuevos usuarios a la página web: Se implementó una estrategia integral para atraer nuevos usuarios al sitio web de VisitBogota, logrando un total de 124.173 visitantes.
- Presencia en Redes Sociales: Se registró un incremento de 5.612 nuevos seguidores en redes sociales, gracias a la creación y difusión de contenido variado, incluyendo fotografías, videos y otros formatos atractivos.
- Experiencias Turísticas: Esta iniciativa permitió a los empresarios ofrecer sus servicios en una plataforma que facilita a los usuarios la reserva de bienes y servicios. En total, 1.761 personas realizaron reservas a través de esta plataforma.
- Participación en Acciones y Eventos: Se llevaron a cabo 8 acciones para promocionar la ciudad, con la participación de 547 personas. Estas actividades incluyeron presentaciones a empresarios, apoyo en el desarrollo de 2 viajes de familiarización y presencia en eventos de relevancia nacional e internacional.
- Atención a través de la Red de Información Turística: Se atendieron 10.731 personas, de las cuales 9.595 hicieron consultas en los distintos puntos de información y 1.136 participaron en los 96 recorridos turísticos y se encuentran distribuidas de la siguiente manera:
 - Consultas de residentes: 6.693
 - Consultas de nacionales: 1.750
 - Consultas de internacionales: 2.288
- Presencia de Marca en Eventos: Se gestionó la presencia de la marca en 22 eventos con participación de turistas nacionales e internacionales, enfocándose en la promoción del destino para el turismo de reuniones y eventos.

21 - Bogotá Ciudad Portuaria	\$ 280,51	\$ 207,71	74,05 %			\$ 21,61	7,70 %
2149 - Implementar 1 Estrategia(s) de Mercadeo que permita posicionar a Bogotá como plataforma turística nacional e internacional	\$280,51	\$207,71	74,05%			\$21,61	7,70%
Indicador(es)							

(K) 4071 - Estrategia implementada

Año	Programación inicial del PD	Programación	Ejecución Vigencia	Avance		
				De la Vigencia	Transcurrido PD	
2024	1,00	1,00	1,00	100,00	100,00	
2025	1,00	1,00			N/A	
2026	1,00	1,00			N/A	
2027	1,00	1,00			N/A	
				Al plan de desarrollo:	25,00	

Retrasos y soluciones: Ninguna

Avances y Logros: Se desarrollo estrategia que permitirá cumplir con la meta establecida para esta vigencia para posicionar a Bogotá como plataforma turística nacional e internacional

2150 - Vincular 100 Prestadores de servicio turístico Turístico en procesos de formación y/o sensibilización en apropiación de ciudad y bilingüismo en el marco del programa "Bogotá Ciudad Portuaria"	\$0,00	\$0,00				\$0,00	
Indicador(es)							

(S) 4072 - Número de prestadores de servicios turísticos formados y/o sensibilizados

Año	Programación inicial del PD	Programación	Ejecución Vigencia	Avance		
				De la Vigencia	Transcurrido PD	
2024	0,00	0,00	0,00	0,00	0,00	
2025	35,00	35,00			N/A	
2026	30,00	30,00			N/A	
2027	35,00	35,00			N/A	
Total	100,00	100,00	0,00	Al plan de desarrollo:		0,00

Retrasos y soluciones: Ejecución de actividades desde 2025

Avances y Logros: Se realizó modificación del Plan de Acción teniendo en cuenta que la Secretaría Distrital de Planeación definió la creación de la Comisión Intersectorial Bogotá Ciudad Portuaria (CIBCP), como una instancia para la coordinación de actores, capacidades y proyectos con el fin de consolidar a Bogotá como una ciudad portuaria de referencia; dicha instancia proyecta que las acciones de las entidades involucradas, entre estas el IDT, se realicen de manera conjunta para que el impacto sea mayor. La creación de la instancia está

TIPO DE ANUALIZACION PROGRAMADA POR LA ENTIDAD: (S) Suma (K) Constante (C) Creciente (D) Decreciente

Versión: Seguimiento

La programación y ejecución de magnitud de metas de proyecto de inversión incluye la vigencia actual y la vigencia anterior según desagregación efectuada por la entidad, mientras que los recursos corresponden únicamente a la vigencia actual.

prevista para el último trimestre del año; de ahí que la vinculación de los prestadores de servicios turísticos se aplaza para la próxima vigencia.

5 - Bogotá confía en su gobierno	\$ 2.441,60	\$ 1.899,58	77,80 %			\$ 293,45	12,02 %
33 - Fortalecimiento institucional para un gobierno confiable	\$ 1.976,60	\$ 1.623,44	82,13 %			\$ 250,74	12,69 %
2297 - Implementar 1 Estrategia(s) para fortalecimiento de la gestión institucional y operativa para el sector desarrollo económico	\$1.976,60	\$1.623,44	82,13%			\$250,74	12,69%
Indicador(es)							

(K) 4221 - Porcentaje de avance en la implementación de la estrategia de gestión institucional

Año	Programación inicial del PD	Programación	Ejecución Vigencia	Avance		
				De la Vigencia	Transcurrido PD	
2024	100,00	100,00	57,00	57,00	57,00	
2025	100,00	100,00			N/A	
2026	100,00	100,00			N/A	
2027	100,00	100,00			N/A	
				Al plan de desarrollo:	14,25	

Retrasos y soluciones: No se presentan retrasos

Avances y Logros: Para la Dimensión de Direccionamiento Estratégico se generaron las alertas a los procesos correspondientes al cumplimiento del PTEP. El proceso de Comunicaciones realizo el seguimiento a la ejecución de las actividades correspondientes a cada componente del Plan Estratégico del Proceso de Comunicaciones. En cuanto a la Dimensión de Información y Comunicación, para la política de transparencia el Proceso de Comunicaciones genero contenidos audiovisuales en formatos para personas en condición de discapacidad sobre diferentes temas de interés general. Para la política de Gestión Estadística el Observatorio de Turismo genero un boletín con el contenido mensual de cifras del sector turismo de la ciudad y se realizó una socialización para conocer a identificar los registros administrativos desde cada proceso con el apoyo de la Secretaría de Planeación. Desde la Dimensión de Gestión con Valores para Resultados para la política de Participación ciudadana, el proceso de Comunicaciones realizo la difusión de información sobre avances y resultados de la gestión institucional a los públicos de interés externos a través de los diferentes canales de comunicación del instituto. Desde la política de Servicio al ciudadano se socializó el Manual del Servicio a la Ciudadanía, emitido por la Secretaría General de la Alcaldía Mayor de Bogotá D.C y a través de piezas comunicativas se dio a conocer la accesibilidad de personas en situación de discapacidad. En la Dimensión de Evaluación de Resultados se realizó seguimiento a los planes de acción de las Políticas Públicas frente a los productos comprometidos en el IDT. . Finalmente, la Dimensión de Gestión de conocimiento y la innovación el proceso de Gestión Documental realizo socialización a la comunidad Institucional sobre Instrumentos Archivísticos II. La Oficina de Control Disciplinario Interno, comparte la pieza comunicativa sobre la nueva ley de acoso sexual en el ámbito laboral y la modificación a la normatividad disciplinaria. Frente al plan de acción ambiental se realizó el reporte de los consumos de agua y energía cada uno de ellos con sus respectivos indicadores. Así mismo se publicó el Boletín "IDT Comprometido con el Ambiente" y se realizó capacitación sobre el manejo de derrames ambientales y el programa de compras publicas sostenibles.

35 - Bogotá ciudad Inteligente	\$ 465,00	\$ 276,14	59,38 %			\$ 42,71	9,18 %
2315 - Implementar el 100 % del modelo de gestión de la información del sector de desarrollo económico que permita realizar análisis para la toma de decisiones estratégicas	\$465,00	\$276,14	59,38%			\$42,71	9,18%
Indicador(es)							

(S) 4239 - Modelo de gestión de la información del sector de desarrollo económico implementado

Año	Programación inicial del PD	Programación	Ejecución Vigencia	Avance		
				De la Vigencia	Transcurrido PD	
2024	16,00	16,00	7,11	44,44	44,44	
2025	28,00	28,00			N/A	
2026	28,00	28,00			N/A	
2027	28,00	28,00			N/A	
Total	100,00	100,00	7,11	Al plan de desarrollo:	7,11	

Retrasos y soluciones: Ninguno

Avances y Logros: Se publicaron boletines mensuales con cifras del sector turismo de la ciudad, procesadas por el Observatorio de Turismo, basados en fuentes primarias y secundarias, como la OMT, DANE y Migración Colombia. Se publica el estudio PIB el cuál pretende conocer el comportamiento de PIB para Bogotá, específicamente para el subsector proxy al turismo: Alojamiento y servicios de comida (I-2024) y se realiza el re diseño del nuevo formulario y diseño de la encuesta de viajeros, también se hace un análisis descriptivo, bivariado y estratificación de las variables de interés, se considera la estratificación por el método DH en pasajeros.

Total Entidad o Alcaldía Local	\$ 5.685,63	\$ 3.981,85	70,03 %			\$ 581,59	10,23 %
--------------------------------	-------------	-------------	---------	--	--	-----------	---------

TIPO DE ANUALIZACION PROGRAMADA POR LA ENTIDAD: (S) Suma (K) Constante (C) Creciente (D) Decreciente

Versión: Seguimiento

La programación y ejecución de magnitud de metas de proyecto de inversión incluye la vigencia actual y la vigencia anterior según desagregación efectuada por la entidad, mientras que los recursos corresponden únicamente a la vigencia actual.

Secretaría Distrital de Planeación/ Subsecretaría de Planeación de la Inversión

Sistema de Seguimiento al Plan Distrital de Desarrollo - Segplan 2

Fecha de impresión:

Martes 12 nov 2024 11:28

Código del reporte:

PA_RepoCG_04_Entidad

Fecha de la versión del diseño:

11/04/2021 V 1.1

Página 3 de 3

Plan de Desarrollo Distrital: 17 - Bogotá Camina Segura

Reporte de gestión por Entidad o Alcaldía Local

Fecha de Corte: 30/09/2024

0222-Instituto Distrital de las Artes

En millones de pesos

Objetivo Estratégico / Programa / Meta Plan de Desarrollo / Indicador	2024						
	Programado	Compromisos / Contratado	%	Entregado	%	Giros	%
1 - Bogotá avanza en su seguridad	\$ 24.179,07	\$ 12.351,39	51,08 %			\$ 28.094,17	116,19 %
5 - Espacio público seguro e inclusivo	\$ 24.179,07	\$ 12.351,39	51,08 %			\$ 28.094,17	116,19 %
1961 - Desarrollar 5500 Intervención(es) y actividades artísticas y culturales que promuevan la interrelación de la ciudadanía con el espacio público como un lugar de encuentro convivencia pacífica y transformación social	\$24.179,07	\$12.351,39	51,08%			\$28.094,17	116,19%
Indicador(es)							

(S) 3883 - Intervenciones y actividades artísticas y culturales que promuevan la interrelación de la ciudadanía con el espacio público

Año	Programación inicial del PD	Programación	Ejecución Vigencia	Avance			
				De la Vigencia		Transcurrido PD	
2024	963,00	963,00	599,00	62,20	⚠	62,20	⚠
2025	1.516,00	1.516,00				N/A	
2026	1.501,00	1.501,00				N/A	
2027	1.520,00	1.520,00				N/A	
Total	5.500,00	5.500,00	599,00	Al plan de desarrollo:		10,89	⚠

Retrasos y soluciones: Dado que la oferta de programación artística de la Gerencia de Artes Plásticas y Visuales se sustenta en el resultado de las convocatorias públicas dirigidas a agentes de las artes plásticas y visuales, debido al proceso de armonización que adelantó la entidad en el mes de junio, hubo retrasos en el trámite de selección de ganadores de estímulos, lo que conllevó a realizar modificaciones en los cronogramas, por lo que los resultados de algunas de las acciones se reportarán en los siguientes meses.

Avances y Logros: Entre las 599 acciones realizadas entre los meses de junio y septiembre de 2024, que dan cuenta del cumplimiento de la metas del proyecto 8077 a través del otorgamiento de 403 permisos a través de la Comisión Filmica de Bogotá, y de 34 permisos para aprovechamiento económico de artistas en espacio público con lo cual se invita a hacer un uso responsable y adecuado del espacio público a través de las herramientas técnicas y normativas que acompañan este proceso, así como fomentar las prácticas artísticas en el espacio público, acercando al transeúnte y ciudadano con lo que se puede reflejar de la ciudad a través del arte.

Así mismo con las 162 acciones realizadas en diversos escenarios, como son los Festivales al Parque, con las propuestas dancísticas y musicales del Joropo, Hip Hop, Góspel, el Vallenato, el jazz y la música tradicional colombiana, así como las acciones que se llevan a cabo en los equipamientos culturales, que cada vez se acercan más a los territorios como es el caso de las sedes de la Galería Santa Fe, la Cinemateca de Bogotá en Suba y Tunjuelito y la Casona de la Danza, el Idartes no solo facilita y propicia el desarrollo de las prácticas artísticas, en espacios propicios, donde los artistas de la danza y las artes plásticas pueden encontrar los mejores escenarios para el intercambio, las práctica y el aprendizaje y se posibilita que cada vez más niños, jóvenes y adultos accedan a una oferta filmica de calidad, contribuyendo significativamente a la creación de un ambiente de convivencia pacífica y apreciación positiva del espacio público, posicionando a la ciudad como un destino creativo y culturalmente activo.

2 - Bogotá confía en su bien-estar	\$ 35.324,08	\$ 10.287,74	29,12 %			\$ 66.936,51	189,49 %
14 - Bogotá deportiva, recreativa, artística, patrimonial e intercultural	\$ 35.324,08	\$ 10.287,74	29,12 %			\$ 66.936,51	189,49 %
2066 - Desarrollar 4 Estrategia(s) en arte, cultura, recreación, deporte, actividad física y prácticas de movimiento orientadas a promover la salud y bienestar como estrategia innovadora de promoción, prevención y atención terapéutica en salud, asegurando impactos medibles a nivel fisiológico, psicológico, social y conductual, priorizando los parques como entorno cotidiano principal	\$280,00	\$182,17	65,06%			\$0,00	0,00%
Indicador(es)							

(K) 3988 - Número de estrategias de atención enfocados en la dimensión terapéutica de las artes y la cultura

Año	Programación inicial del PD	Programación	Ejecución Vigencia	Avance			
				De la Vigencia		Transcurrido PD	
2024	1,00	1,00	0,02	2,00	⚠	2,00	⚠
2025	1,00	1,00				N/A	
2026	1,00	1,00				N/A	
2027	1,00	1,00				N/A	
				Al plan de desarrollo:		0,50	⚠

Retrasos y soluciones: No se presentaron retrasos durante el periodo reportado.

Avances y Logros: "Entre los meses de junio y septiembre de 2024, en el propósito de vincular a diversas poblaciones en actividades de bienestar y prevención a través de las prácticas artísticas, se lanzó la estrategia de salones de baile, a cargo de la Gerencia de Danza, con lo cual a la fecha 12 nuevos espacios pondrán a disposición de sus comunidades la posibilidad de diisfrutar de la práctica de la danza en un entorno saludable.

Una vez determinados los espacios en los que se desarrollarían los salones de baile durante la vigencia, se realizaron cuatro sesiones; dos en el Lobby del Teatro Jorge Eliécer Gaitán en la localidad de Santa Fé, uno de tango y el otro de salsa casino, uno en el Salón Movimientos Cósmicos del Crea en el CEFE de San Cristóbal, y un cuarto encuentro de salón en la Localidad de Suba, en el Salón Comunal Spring. Es así como estas actividades, que materializan el propósito de esta estrategia, buscan vincular a las poblaciones beneficiarias con prácticas de mejor bienestar a través del disfrute de las artes."

2068 - Desarrollar 8925 Actividad(es) para la promoción, fortalecimiento y desarrollo de las prácticas artísticas, culturales y patrimoniales con el objetivo de ejercer los derechos culturales y el desarrollo humano con alcance zonal, distrital y regional	\$23.256,83	\$4.474,97	19,24%			\$14.780,25	63,55%
Indicador(es)							

(S) 3990 - Número de actividades para la promoción fortalecimiento y desarrollo de las prácticas artísticas culturales y patrimoniales

Año	Programación inicial del PD	Programación	Ejecución Vigencia	Avance			
				De la Vigencia		Transcurrido PD	
2024	750,00	750,00	274,00	36,53	⚠	36,53	⚠
2025	1.200,00	1.200,00				N/A	
2026	1.300,00	1.300,00				N/A	
2027	1.225,00	1.225,00				N/A	
Total	4.475,00	4.475,00	274,00	Al plan de desarrollo:		6,12	⚠

TIPO DE ANUALIZACION PROGRAMADA POR LA ENTIDAD: (S) Suma (K) Constante (C) Creciente (D) Decreciente

Versión: Seguimiento

La programación y ejecución de magnitud de metas de proyecto de inversión incluye la vigencia actual y la vigencia anterior según desagregación efectuada por la entidad, mientras que los recursos corresponden únicamente a la vigencia actual.

Retrasos y soluciones:

No aplica

Avances y Logros:

En la vigencia 2024, la Subdirección de Equipamientos Culturales SEC del Idartes, desde sus escenarios adscritos (Teatro Municipal Jorge Eliécer Gaitán, Teatro El Parque, Teatro La Media Torta, Teatro El Ensueño, Centro Cultural Compartir Sumapaz, Escenarios Móviles Armando de la Torre y María Mercedes Carranza, Planetario de Bogotá y Teatro Mayor Julio Mario Santo Domingo), se han realizado 274 actividades culturales para la promoción, fortalecimiento y desarrollo de las prácticas artísticas, beneficiando a 169.337 asistentes y 6.062 artistas y co-gestores culturales de la ciudad. Para el período comprendido entre el 26 de agosto y el 20 de septiembre, se realizaron 114 actividades culturales para la promoción, fortalecimiento y desarrollo de las prácticas artísticas, beneficiando a 60.621 asistentes y 945 artistas y co-gestores culturales de la ciudad. Estas actividades se desarrollaron en el marco del proyecto de inversión Consolidación de la Red de Escenarios Culturales de Bogotá, del Instituto Distrital de las Artes – IDARTES, que define el esquema operativo del modelo de gestión de la Red de Escenarios Culturales de Bogotá y las acciones orientadas a propiciar la sostenibilidad de los diferentes escenarios, al tiempo que contribuye significativamente a la garantía de derechos culturales de la ciudadanía en el marco del plan de desarrollo “Bogotá Camina Segura”.

2071 - Entregar 9702 Estímulo(s) reconocimientos, apoyos, incentivos y alianzas estratégicas en el marco de los distintos programas de fomento, ofertados a las 20 localidades, que puedan incluir enfoque poblacional y territorial, que beneficien a agentes, organizaciones y comunidades	\$10.063,33	\$4.746,58	47,17%			\$51.995,71	516,68%
Indicador(es)							

(S) 3993 - Número de estímulos reconocimientos apoyos incentivos y alianzas estratégicas entregados

Año	Programación inicial del PD	Programación	Ejecución Vigencia	Avance			
				De la Vigencia		Transcurrido PD	
2024	1.000,00	1.000,00	597,00	59,70	⚠	59,70	⚠
2025	1.550,00	1.550,00				N/A	
2026	1.700,00	1.700,00				N/A	
2027	1.750,00	1.750,00				N/A	
Total	6.000,00	6.000,00	597,00	Al plan de desarrollo:		9,95	⚠

Retrasos y soluciones:

N/A.

Avances y Logros:

De acuerdo con los avances de las metas proyectos que aportan al cumplimiento de la meta del proyecto de inversión, durante este período se han otorgado un total de 597 estímulos, reconocimientos, apoyos, incentivos y alianzas estratégicas en el marco de los distintos programas de fomento, según se menciona a continuación

Meta 1: Otorgar 1.858 estímulos, cuenta con una asignación presupuestal de \$8.830.851.671 y una magnitud de 409 estímulos programados para esta vigencia. Durante este período se otorgaron 378, que suman un total de \$4.096.771.740

Meta 2: Suscribir y materializar 79 alianzas estratégicas. Aunque no hay avances reportados, está en proceso precontractual el proyecto del 22 Bogotá Short Film Festival, con un contrato de \$145.695.431 con la CORPORACIÓN IN VITRO VISUAL.

Meta 3: Otorgar 1.374 reconocimientos, cuenta con una asignación presupuestal de \$579.698.388 y una magnitud de 249 reconocimientos programados para esta vigencia. Durante este período se otorgaron 189 reconocimientos por valor de \$437.572.281.

Meta 4: Otorgar 2.579 incentivos. Durante el período se ha entregado 30 de los 341 incentivos programados, a través del mecanismo de invitaciones culturales.

Meta 5: Apoyar 110 proyectos artísticos en salas de teatro y circo. No se reporta magnitud asociada a esta meta para esta vigencia. Sin embargo, en su ejecución se realizaron 1.948 actividades que beneficiaron a 140.730 ciudadanos.

Adicionalmente, hubo se reportó un avance del 0,64 en la estrategia de acompañamiento al sector, que incluye los procesos de seguimiento al Programa Es Cultura Local, al Programa Distrital de Apoyos Concertados y el análisis del comportamiento de inscritos en las convocatorias del Programa Distrital de Estímulos que reporta una ejecución presupuestal de \$212.250.000.

2072 - Generar 100 Contenido(s) y creaciones artísticas utilizando herramientas digitales y múltiples plataformas para fomentar el uso y la apropiación de la cultura digital, así como el ejercicio de los derechos, del desarrollo humano y de la promoción de la industria creativa y cultural	\$826,08	\$450,75	54,56%			\$50,34	6,09%
Indicador(es)							

(S) 3994 - Número contenidos y creaciones artísticas a través del uso de herramientas digitales y contenidos multiplataforma generados

Año	Programación inicial del PD	Programación	Ejecución Vigencia	Avance			
				De la Vigencia		Transcurrido PD	
2024	18,10	18,10	2,50	13,81	⚠	13,81	⚠
2025	28,30	28,30				N/A	
2026	30,30	30,30				N/A	
2027	23,30	23,30				N/A	
Total	100,00	100,00	2,50	Al plan de desarrollo:		2,50	⚠

Retrasos y soluciones:

No se presentaron retrasos durante el período reportado

Avances y Logros:

Entre los meses de junio y septiembre de 2024, en cuanto a los contenidos y creaciones artísticas que se desarrollarán a través del uso de herramientas y contenidos multiplataforma, se observa un avance en la identificación de los materiales y documentos sonoros de las entidades del sector, a través de los archivos del IDPC, la FUGA y demás entidades del sector en los fondos del Archivo de Bogotá. Así mismo se cuenta con avances significativos en la elaboración y validación de los planes operativos tanto de investigación como de documentación, que permitirán al fin contar con el diagnóstico y caracterización de lo que será el archivo musical y sonoro para la ciudad.

Por su parte, las dependencias a cargo de los contenidos de la estrategia de convergencia digital como son Arte, Ciencia y Tecnología, Artes Plásticas y Visuales y Artes Audiovisuales desarrollan desde la líneas de fomento diversas acciones tendientes a garantizar los escenarios propicios para la creación y la experimentación en los distintos escenarios que brinda tanto el planetario como la galería Santa Fe y la Cinemateca de Bogotá a través de encuentros como el Coloquio de An-arqueología de los Medios en su segunda edición, Video arte para Domo, la Residencia RealMix Arte no Escadao 2024, y los Espacios en Residencia El Parqueadero, la Temporada Live Cinema con el Taller de video en tiempo real para Domo y el taller Escapar de la pantalla y la iniciativa GSF Radio, donde se puede disfrutar de contenidos sonoros de calidad y contenido.

En lo que respecta a la creación de contenidos digitales desde el proyecto 7997 de la Subdirección de Formación Artística, hasta la fecha, considerando que se trata de un nuevo proyecto de inversión, se ha avanzado en la consolidación de su estructura de ejecución y en el cumplimiento del porcentaje acumulado proyectado, el cual actualmente es del 35% en cada uno de los componentes encargados de la generación de contenidos de formación artística y experiencias mediante el uso de herramientas digitales y contenidos multiplataforma. En cuanto al cumplimiento de la META PLAN, se ha venido avanzando según lo previsto tanto en los aspectos administrativos y financieros como en los misionales. Cabe destacar, como logros significativos, la estructuración del diseño de producción, las hojas de ruta por meta y la hoja de ruta para el desarrollo del Hub.

2076 - Promover 366 Laboratorio(s) barriales de innovación social y espacios de transformación cultural a través de acuerdos que reconozcan la memoria, la cultura, la recreación y el deporte en los barrios. Estos acuerdos promoverán la valoración social de estas prácticas, la cualificación de la participación incidente y el sentido de identidad de ciudad	\$897,84	\$433,27	48,26%			\$110,21	12,28%
Indicador(es)							

(S) 3998 - Número de laboratorios barriales de innovación social y espacios de concertación ciudadana

Año	Programación inicial del PD	Programación	Ejecución Vigencia	Avance			
				De la Vigencia		Transcurrido PD	
2024	2,00	2,00	0,60	30,00	⚠	30,00	⚠
2025	13,00	13,00				N/A	
2026	13,00	13,00				N/A	
2027	12,00	12,00				N/A	
Total	40,00	40,00	0,60	Al plan de desarrollo:		1,50	⚠

TIPO DE ANUALIZACION PROGRAMADA POR LA ENTIDAD: (S) Suma (K) Constante (C) Creciente (D) Decreciente

Versión: Seguimiento

La programación y ejecución de magnitud de metas de proyecto de inversión incluye la vigencia actual y la vigencia anterior según desagregación efectuada por la entidad, mientras que los recursos corresponden únicamente a la vigencia actual.

Retrasos y soluciones: No se presentaron retrasos durante el período reportado

Avances y Logros: "Entre los meses de junio y septiembre de 2024, las actividades adelantadas por las dependencias y líneas a cargo del diseño y planeación de los laboratorios artísticos, no solo han permitido identificar y caracterizar los distintos escenarios en los que se desarrollará cada una de las iniciativas relacionadas con la creación y la experimentación, sino que también se ha conseguido adelantar las gestiones con las poblaciones y comunidades que estarán aportando en este proceso. Así mismo se ha avanzado en las diversas alianzas con entidades tanto para aportar al diseño metodológico del programa y también para adelantar las acciones de las propuestas pilotos que se vienen adelantando como es el caso de laboratorio Tejido Futuro en la Casona de la Danza o el laboratorio en Ciudad Bolívar en el marco del tema de paz y reconciliación.

En cuanto a los laboratorios de co-creación se tienen identificadas las siguientes temáticas, de acuerdo con cada línea:
Gerencia de Danza: Plan piloto del laboratorio de co-creación 'Tejido Futuro'
Gerencia de Música: Creación y producción colaborativa en composición musical, Música - Paisaje sonoro, Música - Práctica vocal
Gerencia de Artes Audiovisuales: Se realiza una ficha de antecedentes en temas de co-creación audiovisual
Gerencia de Arte Dramático: Se depuraron las temáticas con base en las necesidades identificadas en los espacios de participación
Grupos étnicos: Se elabora un primer documento que sintetiza la visión de la comunidad Muisca de Bosa, compilada en las reuniones de seguimiento del Plan de Vida. La orientadora metodológica presenta la contrapropuesta que profundiza en el diseño metodológico del laboratorio de cocreación.
Ruralidad: Laboratorios de co-creación en y para la ruralidad que serán: 1) Sumapaz, 2) Ciudad Bolívar, 3) Usme, 4) Suba y 5) Santa Fe; con temáticas como: "Oralidad y memorias campesinas" y "Músicas campesinas.

Sobre los laboratorios de innovación social, se se definieron los epicentros culturales priorizados a los largo de la cudad, las vocaciones de cada uno de los laboratorios y los barrios que se espera impactar con la estrategia de la siguiente manera: i) El Castillo de las Artes - Inclusión social y diversidad, ii) Planetario de Bogotá - Arte, ciencia y tecnología, iii) Cefe Chapinero- Diseño y Universo Digital, iv) Cefe Fontanar - Jóvenes y salud mental, v) Salamanca - Medio ambiente y seguridad alimentaria vi) CREA Cantarana - Ruralidad y prácticas campesinas, vii) Centro Cultural Compartir Sumapaz - Paz y Reconciliación.

3 - Bogotá confía en su potencial	\$ 14.883,85	\$ 11.654,75	78,30 %			\$ 30.038,81	201,82 %
16 - Atención Integral a la Primera Infancia y Educación como Eje del Potencial Humano	\$ 11.871,02	\$ 10.294,77	86,72 %			\$ 29.505,86	248,55 %
2092 - Beneficiar 189809 Persona(s) a partir de la primera infancia y a lo largo de la vida en procesos de formación y exploración cultural artística patrimonial recreativa y deportiva en particular en espacios cercanos, parques de proximidad, estructurantes y entornos comunitarios	\$6.984,84	\$6.346,90	90,87%			\$19.024,67	272,37%
Indicador(es)							

(S) 4014 - Personas beneficiadas con procesos de formación y exploración cultural artística patrimonial							
Año	Programación inicial del PD	Programación	Ejecución Vigencia	Avance			
				De la Vigencia		Transcurrido PD	
2024	20.237,00	20.237,00	13.510,00	66,76	⚠	66,76	⚠
2025	41.030,00	41.030,00				N/A	
2026	43.028,00	43.028,00				N/A	
2027	43.532,00	43.532,00				N/A	
Total	147.827,00	147.827,00	13.510,00	Al plan de desarrollo:		9,14	⚠

Retrasos y soluciones: Sin retrasos al corte

Avances y Logros: El programa Nidos de Idartes ha atendido 5049 niños y niñas de primera infancia, a través de una oferta artística y cultural diversa, con un modelo combinado de sus componentes y metodologías, llegando a las instituciones y lugares de la ciudad donde están las niñas y los niños a través de: experiencias artísticas, mediación de contenidos digitales, obras de circulación escénica y musical, diseñadas específicamente para esta población. Para lograr estas atenciones se establecieron articulaciones con diferentes instituciones como el Instituto Colombiano de Bienestar Familiar, nivel central de la regional Bogotá, la Secretaría de Integración Social y la Secretaría de Educación del Distrito. En estas instituciones se pactaron lugares de atención, para establecer la programación de atenciones de Nidos en la ciudad. Por otro lado, el programa mantiene abiertos y en atención los 20 espacios físicos adecuados para el disfrute de las artes en la primera infancia, en atención a su diversidad, contextualizados y con presencia en 14 localidades de la ciudad.

El programa CREA logró avanzar esta meta plan atendiendo 8.461 personas así:
La nueva línea Arte y Salud Crea, atendió 4.003 personas, Las poblaciones que aportaron al cumplimiento de la meta fueron: personas con discapacidad, personas mayores, personas privadas de la libertad, niños, niñas, adolescentes y jóvenes en restitución de derechos, población migrante, Jóvenes en el sistema de Responsabilidad Penal Adolescente y colectivos LGBTQ+. El trabajo con estas poblaciones se desarrolló a través de acciones de la articulación con el Instituto Nacional Penitenciario y Carcelario Inpec, la Secretaría Distrital de Integración Social, con las subdirecciones de adulez, infancia, vejez y discapacidad; El Instituto Colombiano de Bienestar Familiar, la Secretaría de Seguridad Convivencia y Justicia.

En la línea de Impulso Colectivo, se abrieron 438 grupos; de los cuales 102 se desarrollaron en espacios alternos y 336 en espacios Crea, desagregados por área de la siguiente manera: Artes Plásticas 71, Audiovisuales 50, Creación Digital 37, Danza 72, Literatura 41, Música 89 y teatro 78. Se atendieron a 4.458 personas; se han logrado acuerdos para la atención con la Biblioteca Pública Bosa, Universidad De Los Andes, Casa De Persona Mayor Garces Navas, Clínica Fray Bartolomé De Las Casas, Colegio Alfredo Iriarte, Fundación Pan Compartido, Junta de Acción Comunal- Ciudad Bochica Sur, Cinemateca de Bogotá, Fundación Jornadas Alternas Mario Valenzuela, Junta De Acción Comunal Callejón de Santa Bárbara, Colegio Unión Europea, Biblioteca Comunitaria Fundación Danubio Azul, Casa De La Sabiduría - La Casa en el Árbol, Salón Comunal El Rubí. Junta De Acción Comunal Santa Rosita, Salón Comunal La Marbella, Teatro El Ensueño. De otra parte, se relacionan eventos de representación externa, tales como: la Celebración del día de la familia Ricaurista, Día de la Mercedes patrona de los reclusos, Creadores a la Escena, la Radiatón, Midbo - Retroalimentación de proyectos. VIII Salón BAT de Arte Popular, Colombia diversidad cultural y natural, exposición regional bogotá; Remendar para sanarnos, XV festival de cine de infancia y adolescencia.

2094 - Beneficiar a 297585 Niñas, niños, adolescentes y jóvenes en educación inicial básica y media a través de procesos de formación digital, cultural, artística, patrimonial, deportiva y cultura ciudadana	\$4.886,18	\$3.947,87	80,80%			\$10.481,19	214,51%
Indicador(es)							

(S) 4016 - Niños niñas adolescentes y jóvenes beneficiados con formación artística cultural deportiva y patrimonial							
Año	Programación inicial del PD	Programación	Ejecución Vigencia	Avance			
				De la Vigencia		Transcurrido PD	
2024	13.916,00	13.916,00	10.848,00	77,95	⚠	77,95	⚠
2025	14.662,00	14.662,00				N/A	
2026	14.896,00	14.896,00				N/A	
2027	16.207,00	16.207,00				N/A	
Total	59.681,00	59.681,00	10.848,00	Al plan de desarrollo:		18,18	⚠

Retrasos y soluciones: Sin retrasos al corte

Avances y Logros: Para la línea Arte en la escuela durante el periodo, llevo a cabo la atención y el desarrollo de los procesos de formación, de acuerdo con los pactos de cobertura establecidos entre las dos entidades y atendiendo a las necesidades de cada lenguaje y práctica artística. Para ello, se realizan las gestiones necesarias para garantizar que los colegios reciban los requerimientos en relación con las rutas escolares complementarias, horas extras y la asignación de docentes acompañantes o enlaces. También se concertaron temas de tipo organizativo tales como, los espacios de trabajo, el modelo de atención, los horarios, las necesidades de dotación y materiales para el desarrollo de los procesos de formación atendiendo a las necesidades de cada área, se definen los modos y tiempos para los acompañamientos territoriales y pedagógicos, los cuales se van actualizando y renovando a medida que avanzan los procesos de articulación y armonización con cada IED.

Con corte al mes de septiembre, inició la atención en 15 colegios en el marco del convenio derivado con la SED y se continua la atención con los 27 colegios pactados en el convenio marco que se atienden de manera directa; para un total de 42 colegios atendidos durante el II semestre de 2024. Un total de 10.848 participantes fueron a los espacios Crea o a las instituciones que hacen parte de los procesos de formación artística en lo transcurrido del periodo.

Cabe resaltar, que en este nuevo plan de gobierno, con la intención de garantizar y mejorar la calidad y permanencia de los participantes en los procesos de formación artística, los reportes de la meta de las niñas, niños y jóvenes atendidos, el conteo de la participación se realiza a partir de 6 atenciones. De igual manera, durante este mes se adelantaron y consolidaron las estrategias para la articulación y armonización con los PEI de las IED.

20 - Promoción del emprendimiento formal, equitativo e incluyente	\$ 1.416,93	\$ 970,48	68,49 %			\$ 504,36	35,60 %
2146 - Vincular a 3275 Agente(s) colectivos, emprendimientos y organizaciones de las industrias culturales y creativas, así como a las personas artesanas y actores de las economías populares y alternativas de los sectores culturales, en los eslabones de la cadena de valor promoviendo la sostenibilidad del ecosistema creativo en Bogotá	\$1.416,93	\$970,48	68,49%			\$504,36	35,60%
Indicador(es)							

TIPO DE ANUALIZACIÓN PROGRAMADA POR LA ENTIDAD: (S) Suma (K) Constante (C) Creciente (D) Decreciente

Versión: Seguimiento

La programación y ejecución de magnitud de metas de proyecto de inversión incluye la vigencia actual y la vigencia anterior según desagregación efectuada por la entidad, mientras que los recursos corresponden únicamente a la vigencia actual.

(S) 4068 - Agentes colectivos emprendimientos y organizaciones de las industrias culturales y creativas vinculados en los eslabones de la cadena

Año	Programación inicial del PD	Programación	Ejecución Vigencia	Avance			
				De la Vigencia		Transcurrido PD	
2024	205,00	205,00	117,00	57,07	⚠	57,07	⚠
2025	430,00	430,00				N/A	
2026	560,00	560,00				N/A	
2027	605,00	605,00				N/A	
Total	1.800,00	1.800,00	117,00	Al plan de desarrollo:		6,50	⚠

Retrasos y soluciones: No aplica

Avances y Logros: "En el marco de las acciones para promover la sostenibilidad económica, social y ambiental de los agentes del sector mediante la vinculación a estrategias y proyectos del fortalecimiento del ciclo productivo del ecosistema artístico, se han diseñado acciones y estrategias en torno a formación y creación del Distrito Creativo Calle 13; conexiones de valor en mercados de las artes locales, nacionales e internacionales; festivales como plataforma creativa y Bogotá artística 24 horas que ha beneficiado un total de 117 agentes y gestores culturales en el periodo comprendido entre junio y septiembre.

En la meta 1 formación de agentes artísticos se desarrollaron 3 módulos de los Diplomados de Escena Plural Circo 2024 y el Diplomado en Escenotecnias y se desarrollo el conversatorio sobre las Experiencias escenotécnicas en el Teatro de Calle. Para el cumplimiento de la meta de conexiones de valor se han adelantado tres acciones: 1. _ZAE- Zonas de Arte y Emprendimiento: Espacios para circulación y comercialización de emprendimientos artísticos en mercados locales en la Ciudad y Festivales al Parque, para el periodo del informe se realizaron 3 ZAE, beneficiando a 51 emprendedores quienes generaron ventas totales de \$148.147.500. 2. Beca Conexión Mundo donde se otorgaron 6 estímulos para promover las oportunidades de los agentes artísticos en mercados internacionales. Respecto a la meta de los Festivales como plataforma creativa hubo un avance del 0.3% donde se realizó la propuesta de la EcoFestivales y el plan de acción, también, se iniciaron las charlas de sensibilización con artistas y con el público asistente a los festivales. Finalmente, en la meta de Bogotá artística 24 horas que contiene dos estrategias: Beca Red de Espacios Independientes donde se realizó el primer desembolso del 80% de los 16 espacios ganadores y la Beca Bogotá Vive la Noche donde se avanzó en la aprobación de la OAJ para su publicación en Sicon."

22 - Bogotá, una ciudad de puertas abiertas al mundo	\$ 1.595,90	\$ 389,50	24,41 %			\$ 28,59	1,79 %
2154 - Propiciar 76 Espacio(s) de carácter internacional que promuevan la cooperación y la internacionalización del sector cultura, recreación y deporte; tales como eventos e hitos de ciudad, redes de ciudades, promoción de la bicicleta, entre otros que proyecten a Bogotá en el hemisferio como una capital global atractiva y sostenible	\$1.595,90	\$389,50	24,41%			\$28,59	1,79%
Indicador(es)							

(S) 4076 - Espacios redes plataformas y encuentros estratégicos en los que participa el sector Cultura Recreación y Deporte

Año	Programación inicial del PD	Programación	Ejecución Vigencia	Avance			
				De la Vigencia		Transcurrido PD	
2024	5,00	5,00	1,00	20,00	⚠	20,00	⚠
2025	10,00	10,00				N/A	
2026	9,00	9,00				N/A	
2027	4,00	4,00				N/A	
Total	28,00	28,00	1,00	Al plan de desarrollo:		3,57	⚠

Retrasos y soluciones: No se presentaron retrasos durante el periodo reportado

Avances y Logros: Entre los meses de junio y septiembre de 2024, a partir de los lineamientos que brinda el documento de internacional de Idartes, que cuenta con la revisión y aprobación del Comité Directivo de la entidad, se han brindado las herramientas para establecer acuerdos y alianzas como la que fuera suscrita entre los gobiernos de la Bogotá y Río de Janeiro, la cual se materializa a partir del apoyo a cinco (5) artistas bogotanos y cinco (5) artistas brasileños, quienes intervendrán la ciudad visitada con una propuesta que resulte ganadora de la convocatoria desarrollada a través las estrategias de fomento de cada ciudad. Así mismo se cuentan con avances en acuerdos con la República de Costa Rica, para el fortalecimiento del sector de artes circenses en alianza con Teatro Popular Médico Sálazar de Costa Rica; con USAID para la circulación y fortalecimiento de emprendimientos culturales con el programa Jóvenes Resilientes de USAID, implementado por ACDI VOCA y una posible cooperación con la Alianza Francesa y el Instituto de Cultura Brasil-Colombia. En cuanto a las redes culturales, de la identificación de 18 posibles y de interés para Idartes se avanza en la presentación del proyecto EUNIC (European Union National Institutions for Culture) para fortalecer las capacidades de la próxima generación de artistas colombianos de la danza para crear nuevas narrativas y aprovechar las oportunidades de desarrollo en el campo de la creación contemporánea, sobre la base de un patrimonio rico y diverso.

En este mismo sentido, Bogotá será la anfitriona de una nueva Bial de Artes para la Infancia, la cual abarcará nuevas edades sobre las que artistas, académicos e instituciones dialogarán alrededor de la formación artísticas en las edades tempranas; evento que ha avanzado en la definición de sus componentes académicos, así como en la gestión y convocatoria que garantizaría la presencia y participación de organizaciones, panelistas y artistas de Francia, Estados Unidos, España, Brasil, Chile, Perú, México y también de Colombia. De esta forma se continua posicionando a Bogotá como una capital global, atractiva y sostenible que sigue brindando espacios para el desarrollo, la exploración y la creación en las áreas artísticas.

4 - Bogotá ordena su territorio y avanza en su acción climática	\$ 10.699,64	\$ 2.459,97	22,99 %			\$ 141,46	1,32 %
24 - Revitalización y renovación urbana y rural con inclusión	\$ 10.699,64	\$ 2.459,97	22,99 %			\$ 141,46	1,32 %
2161 - Adecuar y/o sostener 63 Equipamiento(s) culturales, recreativos y/o deportivos, algunos de ellos en barrios de borde, propiciando espacios de encuentro para las comunidades	\$10.699,64	\$2.459,97	22,99%			\$141,46	1,32%
Indicador(es)							

(C) 4083 - Número de equipamientos culturales adecuados y sostenidos

Año	Programación inicial del PD	Programación	Ejecución Vigencia	Avance			
				De la Vigencia		Transcurrido PD	
2024	35,00	35,00	10,00	28,57	⚠	28,57	⚠
2025	37,00	37,00		27,03	⚠	N/A	
2026	39,00	39,00		25,64	⚠	N/A	
2027	40,00	40,00		25,00	⚠	N/A	
				Al plan de desarrollo:		25,00	⚠

Retrasos y soluciones: Los atrasos registrados en el avance físico de la modernización del teatro Jorge Eliecer Gaitán, se deben a los tiempos adicionales que toman los terceros fabricantes en traer algunos equipos complementarios del sistema eléctrico del contrato, es importante destacar que la intervención realizada por el Consorcio Prosperar BIC se ha llevado a cabo de manera integral y en cumplimiento riguroso de las obligaciones contractuales establecidas, así mismo se está realizando un ajuste a la programación del contacto para la realización de todas estas actividades, los hitos se están afrontando para llegar en plazo en todas las estrategias para el avance de los trabajos de modernización del teatro.

Avances y Logros: Se continuó con la construcción y estructuración del plan de mantenimiento y sostenibilidad para la intervención de adecuación, modernización y/o dotación, así como las diferentes acciones de mantenimiento y mejoras de los equipamientos culturales con el fin de ofrecer espacios adecuados para las diferentes ofertas culturales. Por otra parte. Con relación a la modernización e intervención al teatro Jorge Eliecer Gaitán, se realizó la puesta en funcionamiento de los baños del lobby principal, de igual manera todos los elementos de extinción y detección ya se encuentran en instalación en el teatro, se realizó la puesta en sitio de la bomba del sistema de extinción, logrando con esto un avance muy significativo en el proyecto. Como beneficio se está realizando la terminación de la entrega a la comunidad cultura de Bogotá de un teatro con sistemas de seguridad de última generación y de baterías de baños completamente renovadas, respetando la estética patrimonial que hace parte de este proyecto.

5 - Bogotá confía en su gobierno	\$ 9.182,54	\$ 5.963,41	64,94 %			\$ 322,74	3,51 %
33 - Fortalecimiento institucional para un gobierno confiable	\$ 9.182,54	\$ 5.963,41	64,94 %			\$ 322,74	3,51 %
2294 - Fortalecer la gestión institucional de 6 Entidad(es) distritales del sector Cultura Recreación y Deporte con mejor infraestructura recursos físicos tecnológicos y un talento humano más cualificado y consciente de su papel como servidores públicos, que favorezca un modelo de relacionamiento integral con la ciudadanía	\$9.182,54	\$5.963,41	64,94%			\$322,74	3,51%
Indicador(es)							

TIPO DE ANUALIZACIÓN PROGRAMADA POR LA ENTIDAD: (S) Suma (K) Constante (C) Creciente (D) Decreciente

Versión: Seguimiento

La programación y ejecución de magnitud de metas de proyecto de inversión incluye la vigencia actual y la vigencia anterior según desagregación efectuada por la entidad, mientras que los recursos corresponden únicamente a la vigencia actual.

Año	Programación inicial del PD	Programación	Ejecución Vigencia	Avance			
				De la Vigencia		Transcurrido PD	
2024	1,00	1,00	1,00	100,00		100,00	
2025	1,00	1,00				N/A	
2026	1,00	1,00				N/A	
2027	1,00	1,00				N/A	
				Al plan de desarrollo:		25,00	

Retrasos y soluciones: No aplica

Avances y Logros: Durante la vigencia 2024, el avance al indicador de meta plan del proyecto de inversión se encuentra en un nivel de cumplimiento de 1 el cual corresponde a "Fortalecer la gestión institucional de 1 entidad del Sector Cultura, Recreación y Deporte con mejor infraestructura, recursos físicos, tecnológicos y un talento humano más cualificado y consciente de su papel como servidores públicos, que favorezca un modelo de relacionamiento intregal de la ciudadanía". En este sentido, para cada uno de los componentes establecidos dentro del proyecto de inversión el instituto avanzó al mes de septiembre en lo proyectado en cada una de las siguientes metas:
Alcanzar el 100% de la implementación de la estrategia de comunicaciones de la Entidad
Implementar el 100% de los componentes de la gestión de tecnologías de la información
Realizar el 100% de seguimiento y verificación a las actividades establecidas en los componentes estratégicos a cargo de talento humano
Mantener el 100% de la provisión de servicios y aseguramiento de las sedes y escenarios a cargo del Idartes
Desarrollar el 100% de las acciones de mejora en la gestión y planeación institucional

Total Entidad o Alcaldía Local	\$ 94.269,18	\$ 42.717,26	45,31 %			\$ 125.533,69	133,17 %
--------------------------------	--------------	--------------	---------	--	--	---------------	----------

TIPO DE ANUALIZACION PROGRAMADA POR LA ENTIDAD: (S) Suma (K) Constante (C) Creciente (D) Decreciente

Versión: Seguimiento

La programación y ejecución de magnitud de metas de proyecto de inversión incluye la vigencia actual y la vigencia anterior según desagregación efectuada por la entidad, mientras que los recursos corresponden únicamente a la vigencia actual.

Plan de Desarrollo Distrital: 17 - Bogotá Camina Segura

Reporte de gestión por Entidad o Alcaldía Local







Fecha de Corte: 30/09/2024

0226-Unidad Administrativa Especial de Catastro Distrital-UAEC

En millones de pesos

Objetivo Estratégico / Programa / Meta Plan de Desarrollo / Indicador	2024						
	Programado	Compromisos / Contratado	%	Entregado	%	Giros	%
5 - Bogotá confía en su gobierno	\$ 28.141,32	\$ 3.935,06	13,98 %			\$ 1.181,64	4,20 %
32 - Gobierno abierto, íntegro, transparente y corresponsable	\$ 24.036,84	\$ 1.616,74	6,73 %			\$ 190,22	0,79 %
2269 - Automatizar 5 Trámite(s) catastrales	\$300,00	\$173,10	57,70%			\$8,95	2,98%
Indicador(es)							

(C) 4193 - Número de trámites automatizados







Año	Programación inicial del PD	Programación	Ejecución Vigencia	Avance			
				De la Vigencia		Transcurrido PD	
2024	1,00	1,00	1,00	100,00		100,00	
2025	2,00	2,00		50,00		N/A	
2026	3,00	3,00		33,33		N/A	
2027	5,00	5,00		20,00		N/A	
Al plan de desarrollo:						20,00	

Retrasos y soluciones: A la fecha el trámite ya fue automatizado

Avances y Logros: Se dispuso el primer trámite automatizado "Cambio de Nombre" Luego de un trabajo articulado al interior de la UAECD, se creó en CEL la opción para autogestionar la actualización del propietario en la base predial por parte de propietarios y no propietarios de los inmuebles a la cual se puede acceder sencillamente digitando el número de la matrícula inmobiliaria o el Chip del predio y como respuesta el sistema realiza de forma automática e inmediata la actualización. Esta nueva opción evita a los ciudadanos la solicitud de citas de atención presencial, allegar documentos requeridos e incurrir en costos en tiempo y dinero relacionados con desplazamientos y espera

2271 - Desarrollar el 100 % de las acciones para disponer una plataforma tecnológica que integre la información geográfica y catastral de Bogotá	\$1.132,85	\$719,51	63,51%			\$77,88	6,87%
Indicador(es)							

(C) 4195 - Desarrollar una plataforma tecnológica que integre la información geográfica y catastral de Bogotá




Año	Programación inicial del PD	Programación	Ejecución Vigencia	Avance			
				De la Vigencia		Transcurrido PD	
2024	20,00	20,00	8,47	42,35		42,35	
2025	50,00	50,00		16,94		N/A	
2026	80,00	80,00		10,59		N/A	
2027	100,00	100,00		8,47		N/A	
Al plan de desarrollo:						8,47	

Retrasos y soluciones: A la fecha no se presenta retrasos en la implementación del plan como tampoco se tiene conocimiento de alguna situación que impida su cumplimiento.

Avances y Logros: El catálogo de recursos geográficos inició con la definición de la estrategia para la elaboración de las especificaciones técnicas y funcionales a partir de los procesos de negocio que actualmente contempla IDECA y la Subgerencia de Operaciones con el equipo líder técnico de la Gerencia de IDECA contemplando los procesos y procedimientos para la gestión de los recursos geográficos dispuestos en la IDE según sus componentes. La estrategia planteada partió desde la comprensión de la generalidad del negocio y la necesidad de automatizar mediante una solución informática el proceso de registro, gestión, evaluación, monitoreo e inventarios para los recursos geográficos del distrito, con el objetivo de formular y elaborar alternativas funcionales para administrar y controlar eficazmente los recursos geográficos del territorio, de acuerdo a lo anterior fue necesario realizar sesiones de trabajo con el equipo líder técnico, de estas se obtuvo como resultado la identificación inicialmente de trece (13) módulos funcionales, con un total de setenta y tres (73) requerimientos funcionales y técnicos. Adicional se actualizaron 49 niveles de información de 80 programadas y la generación de 14 capas nuevas de 20 programadas para la vigencia.

2280 - Mantener el 100 % del censo inmobiliario de Bogotá actualizado	\$22.603,99	\$724,13	3,20%			\$103,39	0,46%
Indicador(es)							

(K) 4204 - Porcentaje de predios actualizados

Año	Programación inicial del PD	Programación	Ejecución Vigencia	Avance			
				De la Vigencia		Transcurrido PD	
2024	100,00	100,00	80,81	80,81		80,81	
2025	100,00	100,00				N/A	
2026	100,00	100,00				N/A	
2027	100,00	100,00				N/A	
Al plan de desarrollo:						20,20	

Retrasos y soluciones: Se ha cumplido con el cronograma de censo establecido, garantizando así, que avance satisfactoriamente el proceso de actualización catastral vigencia 2025

Avances y Logros: Se han reconocido 20.247 predios, se incorporado 49.025 predios nuevos. Así mismo se ha actualizado de forma masiva el cambio de propietario de 98.449 predios. En lo que respecta al componente económico, se realizó el 100% de los avalúos puntos muestra (14.616). Se realizó la depuración de 12.460 ofertas NPH. Se presentó la metodología para la liquidación de los lotes y se acordó realizar la programación respectiva para la generación del valor de metro cuadrado de forma automática, a partir de una matriz previamente diligenciada. Con relación al componente tecnológico del censo, se tiene que fueron entregadas a la Gerencia de Tecnología las historias de usuario de: Zonas homogéneas Geoeconómicas - ZHG, Tipologías constructivas, ajustes al liquidador y validadores las cuales ya se encuentran en diseño y desarrollo por parte de la Gerencia de Tecnología. Se han atendido 16.816 radicaciones de 17.000 programadas. En lo relacionado con el catastro en territorio, se liquidó Santa Rosa de Cabal y se continúa ejecutando Cartagena.

33 - Fortalecimiento institucional para un gobierno confiable	\$ 4.104,48	\$ 2.318,32	56,48 %			\$ 991,42	24,15 %
2305 - Realizar el 100 % de las acciones de fortalecimiento tecnológico e institucional orientados a una mejor prestación de los servicios a la ciudadanía	\$4.104,48	\$2.318,32	56,48%			\$991,42	24,15%
Indicador(es)							

TIPO DE ANUALIZACION PROGRAMADA POR LA ENTIDAD: (S) Suma (K) Constante (C) Creciente (D) Decreciente

Versión: Seguimiento

La programación y ejecución de magnitud de metas de proyecto de inversión incluye la vigencia actual y la vigencia anterior según desagregación efectuada por la entidad, mientras que los recursos corresponden únicamente a la vigencia actual.

(K) 4229 - Porcentaje de acciones de fortalecimiento tecnológico e institucional implementadas y orientadas a una mejor prestación de los servicios

Año	Programación inicial del PD	Programación	Ejecución Vigencia	Avance			
				De la Vigencia		Transcurrido PD	
2024	100,00	100,00	61,05	61,05	⚠	61,05	⚠
2025	100,00	100,00				N/A	
2026	100,00	100,00				N/A	
2027	100,00	100,00				N/A	
				Al plan de desarrollo:		15,26	❗

Retrasos y soluciones: A la fecha no se presenta retrasos en la implementación del plan como tampoco se tiene conocimiento de alguna situación que impida su cumplimiento.

Avances y Logros: Fortalecimiento tecnológico: Se han enfocado esfuerzo en el Sistema de Gestión de la Seguridad de la Información, en cuanto al análisis de vulnerabilidades, se realizó seguimiento del almacenamiento habilitado y consumo en los sitios finales TRD y espacios de gestión en la UAECD, en lo concerniente al Marco normativo de seguridad digital, se realizó su actualización teniendo en cuenta los lineamientos de MinTIC y Consejería TIC, también se realizó cruce de información ISO 27001:2013 a ISO 27001:2022 en el dominio de Controles Organizacionales, dando continuidad a las actividades de Sensibilización y Comunicación de Seguridad y privacidad de la información, se realizó charla de seguridad de la información y riesgos cibernéticos para Teletrabajadores y se publicó pieza de importancia de identificar y reportar los riesgos /eventos/incidentes de seguridad digital/información en el Boletín Catastro. En lo relacionado con Plan estratégico de Talento Humano este presenta un avance significativo de cumplimiento del 76,17%, con un avance por componente así: Plan anual de vacantes 75%, Plan de prevención de recursos humanos 75%, Plan Institucional de Capacitación 85,37%, Plan de incentivos institucionales 93,75%, Plan de bienestar 62,92%, Plan de seguridad y salud en el trabajo 73,21%. Para los planes operativos se avanzó con la aprobación de la Política de Gestión Documental, Se revisó la proyección de pagos para control de ejecución del PAC, saldos de reserva 2023 y estimación de reservas 2024, implementación del PIGA con un 48,5%, Durante el mes de septiembre se programaron 46 líneas contractuales, de las cuales se encontraron efectivamente 36.Para el fortalecimiento comercial se construye base de datos de clientes actuales y clientes potenciales. (100 clientes potenciales), Integrar fuentes de información para segmentar el mercado potencial e identificar tendencias y prospectiva del negocio, Realizar estudios de mercado sobre líneas de producto priorizadas para la entidad, Realizar benchmarking de catastros a nivel internacional que sean autosostenibles, Diseñar estrategias de mercadeo generando sinergias con la gestión comercial y de ventas, Diseñar la metodología de seguimiento al Plan Estratégico de Mercadeo de la UAECD. Se avanza en el plan de sostenibilidad de MIPG en las dimensiones de Talento humano en un 63% (3 actividades) , la dimensión de direccionamiento Estratégico en un 98,% con la formulación del Plan Estratégico Institucional 2024-2027, al avance en la formulación del PETH, la formulación del PETI y el avance en la formulación del PINAR (4 actividades), la dimensión de gestión con valores para resultados en un 59% (10 actividades), la dimensión de información y comunicación en un 78% (2 actividades), la dimensión de gestión de conocimiento e innovación en un 76% con una actividad y la dimensión de control interno en un 79% (1actividad).

Total Entidad o Alcaldía Local	\$ 28.141,32	\$ 3.935,06	13,98 %			\$ 1.181,64	4,20 %
--------------------------------	--------------	-------------	---------	--	--	-------------	--------

TIPO DE ANUALIZACION PROGRAMADA POR LA ENTIDAD: (S) Suma (K) Constante (C) Creciente (D) Decreciente

Versión: Seguimiento

La programación y ejecución de magnitud de metas de proyecto de inversión incluye la vigencia actual y la vigencia anterior según desagregación efectuada por la entidad, mientras que los recursos corresponden únicamente a la vigencia actual.

Plan de Desarrollo Distrital: 17 - Bogotá Camina Segura

Reporte de gestión por Entidad o Alcaldía Local

Fecha de Corte: 30/09/2024

0227-Unidad Administrativa Especial de Rehabilitacion y Mantenimiento Vial-UAERMV

En millones de pesos

Objetivo Estratégico / Programa / Meta Plan de Desarrollo / Indicador	2024						
	Programado	Compromisos / Contratado	%	Entregado	%	Giros	%
1 - Bogotá avanza en su seguridad	\$ 1.257,92	\$ 1.053,75	83,77 %			\$ 82,71	6,58 %
5 - Espacio público seguro e inclusivo	\$ 1.257,92	\$ 1.053,75	83,77 %			\$ 82,71	6,58 %
1957 - Conservar 1120000 Metro(s) cuadrado(s) de la red de infraestructura peatonal para mejorar la movilidad urbana y promover el transporte sostenible	\$1.257,92	\$1.053,75	83,77%			\$82,71	6,58%
Indicador(es)							

(S) 3879 - Número de metros cuadrados de la red de infraestructura peatonal conservados

Año	Programación inicial del PD	Programación	Ejecución Vigencia	Avance			
				De la Vigencia		Transcurrido PD	
2024	13.700,00	13.700,00	9.828,96	71,74	⚠	71,74	⚠
2025	20.000,00	20.000,00				N/A	
2026	20.000,00	20.000,00				N/A	
2027	20.000,00	20.000,00				N/A	
Total	73.700,00	73.700,00	9.828,96	Al plan de desarrollo:		13,34	⚠

Retrasos y soluciones: No presenta.

Avances y Logros: A corte 30 de septiembre la UMV logró la intervención, entre obras de mantenimiento periódico y rutinario, de 9828,96 m2 de espacio público de la ciudad; las localidades en donde se efectuaron las intervenciones corresponden a Usaquén, San Cristóbal, Kennedy, Fontibón, Engativá, Suba, Barrios Unidos y Los Mártires.

4 - Bogotá ordena su territorio y avanza en su acción climática	\$ 61.827,98	\$ 16.766,53	27,12 %			\$ 12.871,66	20,82 %
26 - Movilidad Sostenible	\$ 61.827,98	\$ 16.766,53	27,12 %			\$ 12.871,66	20,82 %
2201 - Conservar 142 Kilómetro(s) lineales de la red de cicloinfraestructura	\$1.220,92	\$827,39	67,77%			\$30,90	2,53%
Indicador(es)							

(S) 4125 - Número de kilómetros-lineales de la red de cicloinfraestructura conservados

Año	Programación inicial del PD	Programación	Ejecución Vigencia	Avance			
				De la Vigencia		Transcurrido PD	
2024	6,00	6,00	5,29	88,17	✅	88,17	✅
2025	14,00	14,00				N/A	
2026	14,00	14,00				N/A	
2027	13,00	13,00				N/A	
Total	47,00	47,00	5,29	Al plan de desarrollo:		11,26	⚠

Retrasos y soluciones: No presenta.

Avances y Logros: A corte 30 de septiembre, se ejecutaron 5,29 Km de la Cicloinfraestructura. Las intervenciones se adelantaron en la Localidad Usaquén, Tunjuelito, Candelaria.

2202 - Conservar 2915 Kilómetro(s)-carril de la red vial	\$59.858,75	\$15.794,42	26,39%			\$12.828,33	21,43%
Indicador(es)							

(S) 4126 - Número de kilómetros-carril de la red vial de Bogotá conservados

Año	Programación inicial del PD	Programación	Ejecución Vigencia	Avance			
				De la Vigencia		Transcurrido PD	
2024	190,00	196,05	98,41	50,20	⚠	50,20	⚠
2025	315,00	315,00				N/A	
2026	430,00	430,00				N/A	
2027	430,00	423,95				N/A	
Total	1.365,00	1.365,00	98,41	Al plan de desarrollo:		7,21	⚠

Retrasos y soluciones: No presenta

Avances y Logros: A corte septiembre, se intervinieron 91,14 km-carril de malla vial local e intermedia, 0,49 km- carril de obra de malla vial arterial y 6,78 km- carril de malla vial rural para un total de 98,41 km carril intervenidos.

Así mismo las intervenciones realizadas corresponden a: Parcheo/Bacheo, Cambio de carpeta, Rehabilitación en flexible, Cambio de losa, Rehabilitación en rígido, sello de fisuras, y fresado estabilizado.

Se han intervenido las siguientes localidades del Distrito: Puente Aranda, Antonio Nariño, Barrios Unidos, Bosa , Candelaria, Chapinero, Ciudad Bolívar, Engativá, Fontibón, Kennedy, Los Mártires, Rafael Uribe Uribe, San Cristóbal, Santa Fé, Suba, Teusaquillo, Tunjuelito, Usaquén y Usme.

Con lo anterior, la UAERMV ha logrado beneficiar alrededor de 903.155 personas de Bogotá, reduciendo sus tiempos de desplazamiento y mejorando, las condiciones de movilidad y seguridad.

2222 - Intervenir 20 Punto(s) críticos de la malla vial rural	\$748,31	\$144,72	19,34%			\$12,43	1,66%
Indicador(es)							

TIPO DE ANUALIZACION PROGRAMADA POR LA ENTIDAD: (S) Suma (K) Constante (C) Creciente (D) Decreciente

Versión: Seguimiento

La programación y ejecución de magnitud de metas de proyecto de inversión incluye la vigencia actual y la vigencia anterior según desagregación efectuada por la entidad, mientras que los recursos corresponden únicamente a la vigencia actual.

(S) 4146 - Número de puntos críticos de la malla vial rural intervenidos

Año	Programación inicial del PD	Programación	Ejecución Vigencia	Avance			
				De la Vigencia		Transcurrido PD	
2024	2,00	4,00	2,00	50,00	⚠	50,00	⚠
2025	6,00	6,00				N/A	
2026	6,00	6,00				N/A	
2027	6,00	4,00				N/A	
Total	20,00	20,00	2,00	Al plan de desarrollo:		10,00	⚠

Retrasos y soluciones: No presenta.

Avances y Logros: A corte 30 de septiembre, se completaron 2 puntos críticos con estrategia de mantenimiento en la Localidad de Sumapaz en el Barrio Tunal Bajo.

5 - Bogotá confía en su gobierno	\$ 21.401,97	\$ 16.824,58	78,61 %			\$ 1.455,10	6,80 %
33 - Fortalecimiento institucional para un gobierno confiable	\$ 21.113,80	\$ 16.740,24	79,29 %			\$ 1.450,10	6,87 %
2286 - Desarrollar el 100 % de la estrategia de mejora y sostenibilidad del Modelo Integrado De Planeación y Gestión - Mipg en las entidades del Sector Movilidad	\$21.113,80	\$16.740,24	79,29%			\$1.450,10	6,87%
Indicador(es)							

(K) 4210 - Porcentaje de la estrategia de mejora y sostenibilidad del Mipg en las entidades del Sector Movilidad

Año	Programación inicial del PD	Programación	Ejecución Vigencia	Avance			
				De la Vigencia		Transcurrido PD	
2024	100,00	100,00	87,20	87,20	✅	87,20	✅
2025	100,00	100,00				N/A	
2026	100,00	100,00				N/A	
2027	100,00	100,00				N/A	
				Al plan de desarrollo:		21,80	⚠

Retrasos y soluciones: No presenta.

Avances y Logros: La Unidad obtuvo un 87,2 en el índice de desempeño institucional para la vigencia 2022 estos resultados no son comparables con los resultados de las mediciones de vigencias anteriores, ya que se realizaron cambios significativos a las preguntas de las políticas, dado los procesos de actualización de las temáticas y directrices. Por lo que se tomará de línea base para el seguimiento de la implementación de las políticas de gestión MIPG.

Para el 2024, la entidad elaboró el Plan de Adecuación y Sostenibilidad MIPG como instrumento de priorización y articulación de las actividades que deberán ser ejecutadas para el fortalecimiento y sostenibilidad, que cuenta con 51 actividades y productos, con el fin de aumentar los resultados obtenidos.

39 - Camino hacia una democracia deliberativa con un gobierno cercano a la gente y con participación ciudadana	\$ 288,17	\$ 84,34	29,27 %			\$ 5,00	1,74 %
2340 - Desarrollar el 100 % de mejoramiento en la atención, participación ciudadana incidente y formación para la atención integral con enfoques de género, diferencial y territorial, a través de los canales definidos por cada entidad, del Sector Movilidad	\$288,17	\$84,34	29,27%			\$5,00	1,74%
Indicador(es)							

(K) 4264 - Nivel de satisfacción a la ciudadanía por parte de las entidades del Sector

Año	Programación inicial del PD	Programación	Ejecución Vigencia	Avance			
				De la Vigencia		Transcurrido PD	
2024	100,00	100,00	0,00	0,00	⚠	0,00	⚠
2025	100,00	100,00				N/A	
2026	100,00	100,00				N/A	
2027	100,00	100,00				N/A	
				Al plan de desarrollo:		0,00	⚠

Retrasos y soluciones: No presenta

Avances y Logros: Actualmente la entidad se encuentra en el diseño de las encuestas, para posteriormente dar inicio a su aplicación.

Total Entidad o Alcaldía Local	\$ 84.487,87	\$ 34.644,86	41,01 %			\$ 14.409,47	17,06 %
--------------------------------	--------------	--------------	---------	--	--	--------------	---------

TIPO DE ANUALIZACION PROGRAMADA POR LA ENTIDAD: (S) Suma (K) Constante (C) Creciente (D) Decreciente

Versión: Seguimiento

La programación y ejecución de magnitud de metas de proyecto de inversión incluye la vigencia actual y la vigencia anterior según desagregación efectuada por la entidad, mientras que los recursos corresponden únicamente a la vigencia actual.

Plan de Desarrollo Distrital: 17 - Bogotá Camina Segura

Reporte de gestión por Entidad o Alcaldía Local

Fecha de Corte: 30/09/2024

0228-Unidad Administrativa Especial de Servicios Públicos-UAESP

En millones de pesos

Objetivo Estratégico / Programa / Meta Plan de Desarrollo / Indicador	2024						
	Programado	Compromisos / Contratado	%	Entregado	%	Giros	%
1 - Bogotá avanza en su seguridad	\$ 28.112,24	\$ 14.247,02	50,68 %			\$ 64,48	0,23 %
5 - Espacio público seguro e inclusivo	\$ 28.112,24	\$ 14.247,02	50,68 %			\$ 64,48	0,23 %
1971 - Realizar el 100 % de las actividades para garantizar la prestación, modernización y actualización del servicio de alumbrado público	\$3.519,70	\$945,80	26,87%			\$64,48	1,83%
Indicador(es)							

(K) 3893 - Porcentaje de actividades realizadas

Año	Programación inicial del PD	Programación	Ejecución Vigencia	Avance		
				De la Vigencia	Transcurrido PD	
2024	100,00	100,00	12,40	12,40	12,40	
2025	100,00	100,00			N/A	
2026	100,00	100,00			N/A	
2027	100,00	100,00			N/A	
Al plan de desarrollo:					3,10	

Retrasos y soluciones: A la fecha no se han presentado atrasos en la ejecución del proyecto de inversión

Avances y Logros: Se garantiza la supervisión a la operación del servicio de Alumbrado Público, así como la asistencia a diferentes actividades que han sido apoyadas por los profesionales de gestión territorial.

1972 - Reducir 100 Punto(s) de arrojo clandestino de residuo sólidos, pasando de 700 a 600 puntos	\$24.592,54	\$13.301,22	54,09%			\$0,00	0,00%
Indicador(es)							

(D) 3894 - Número de puntos de arrojo clandestino disminuidos

Año	Programación inicial del PD	Programación	Ejecución Vigencia	Avance		
				De la Vigencia	Transcurrido PD	
2024	700,00	700,00	666,00	34,00	34,00	
2025	670,00	670,00			N/A	
2026	640,00	640,00			N/A	
2027	600,00	600,00			N/A	
Al plan de desarrollo:					34,00	

Retrasos y soluciones: No se han presentado retrasos, sin embargo persiste el comportamiento de los ciudadanos de arrojar residuos en puntos de clandestinos de residuos que ocasiona que el Distrito disponga de recursos para la atención de este tipo de residuos.

Avances y Logros: A septiembre de 2024 se han erradicado 34 puntos críticos con respecto al número total de los mismos para el mes de diciembre de 2023. Pasando de 700 puntos en dic de 2023 a 666 en sep de 2024.

4 - Bogotá ordena su territorio y avanza en su acción climática	\$ 89.577,74	\$ 9.086,48	10,14 %			\$ 395,48	0,44 %
25 - Aumento de la resiliencia al cambio climático y reducción de la vulnerabilidad	\$ 75.365,54	\$ 8.910,63	11,82 %			\$ 369,56	0,49 %
2178 - Desarrollar 100 Capacitación(es) de emprendimiento y economía circular, en coordinación con la UAESP, dirigidas a la población recicladora en aras de incentivar el desarrollo económico, la productividad, la inclusión al empleo formal y el adecuado uso del espacio público, en cumplimiento con lo dispuesto en el decreto 203 de 2022. Para el cumplimiento de esta meta la UAESP deberá caracterizar el 70% de la población recicladora	\$150,00	\$0,00	0,00%			\$0,00	0,00%
Indicador(es)							

(S) 4102 - Número de capacitaciones de emprendimiento y economía circular desarrolladas

Año	Programación inicial del PD	Programación	Ejecución Vigencia	Avance		
				De la Vigencia	Transcurrido PD	
2024	40,00	40,00	0,00	0,00	0,00	
2026	30,00	30,00			N/A	
2027	30,00	30,00			N/A	
Total	100,00	100,00	0,00	Al plan de desarrollo:		0,00

Retrasos y soluciones: Se presentaron dificultades por parte de los posibles proveedores para el envío de las propuesta de las capacitaciones, finalmente, en el mes de septiembre se definió que se suscribirá el contrato con la Universidad Externado de Colombia, quienes tienen un portafolio que se ajusta más a las necesidades de la Entidad.

Avances y Logros: Se está avanzando en la etapa contractual con la Universidad Externado de Colombia, el Diplomado estará enfocado en el servicio público domiciliario con énfasis en la actividad de aprovechamiento. Se inició con la elaboración de la documentación necesaria para suscribir un convenio con una universidad a fin de que los recicladores reciban formación frente a temas de comportamiento relacionados con el reciclaje y manejo de residuos teniendo en cuenta la normatividad.

Con corte a 30 de septiembre no se cuenta con capacitaciones de emprendimiento y economía circular realizadas, por este motivo no se reporta avance en la meta ya que el indicador está definido con base a las capacitaciones realizadas.

2179 - Desarrollar 1 Proceso(s) de verificación de las organizaciones de recicladores de oficio que ingresaron al RURO de la UAESP en el periodo 2019 al 2024 para validar su condición de recicladores vulnerables sujetos a acciones afirmativas, de acuerdo con el marco jurídico establecido	\$1.331,62	\$92,66	6,96%			\$0,00	0,00%
Indicador(es)							

TIPO DE ANUALIZACION PROGRAMADA POR LA ENTIDAD: (S) Suma (K) Constante (C) Creciente (D) Decreciente

Versión: Seguimiento

La programación y ejecución de magnitud de metas de proyecto de inversión incluye la vigencia actual y la vigencia anterior según desagregación efectuada por la entidad, mientras que los recursos corresponden únicamente a la vigencia actual.

(K) 4103 - Proceso de verificación realizado

Año	Programación inicial del PD	Programación	Ejecución Vigencia	Avance		
				De la Vigencia	Transcurrido PD	
2024	1,00	1,00	0,15	15,00	15,00	⚠
2025	1,00	1,00			N/A	
2026	1,00	1,00			N/A	
2027	1,00	1,00			N/A	
Al plan de desarrollo:					3,75	⚠

Retrasos y soluciones: No se presentaron retrasos o dificultades para dar cumplimiento.

Avances y Logros: Se realizó la planeación para la depuración de los registros de recicladores y organizaciones que son manejados en la UAESP. Se inició con la elaboración de los estudios previos para la contratación de la consultoría en la que se adelantará la auditoría para verificar la condición de recicladores y organizaciones en el marco del cumplimiento normativo. Se realizaron mesas de trabajo con Superintendencia de Servicios Públicos Domiciliarios y la Secretaría Jurídica para adelantar la firma de un memorando de entendimiento.

Se inicio las verificaciones para la inclusión en los registros de RURO y RUOR de acuerdo con las solicitudes realizadas en la vigencia. Adicionalmente, con el personal contratado se realizó la verificación de las ECA Bodegas Privadas, se realizó un desarrollo para que las organizaciones registren todas las infraestructuras que tienen vinculadas a su actividad.

Se realiza el reporte del cumplimiento del 15% de las actividades, es decir, un avance del 0.15 del proceso de verificación, teniendo en cuenta que se están adelantando las verificaciones por parte del personal contratado y se cuenta con el avance en proceso precontractual de la consultoría.

2182 - Impactar el 100 % de las organizaciones de recicladores con capacitaciones sobre el Código Nacional de Seguridad y Convivencia Ciudadana, que los capacite a sus miembros sobre los comportamientos contrarios relacionados con el reciclaje y manejo de residuos sólidos, y las garantías procesales que tienen en los procesos adelantados por autoridades de policía	\$50,00	\$0,00	0,00%			\$0,00	0,00%
Indicador(es)							

(S) 4106 - Porcentaje de organizaciones de recicladores capacitadas en código nacional de seguridad y convivencia ciudadana

Año	Programación inicial del PD	Programación	Ejecución Vigencia	Avance		
				De la Vigencia	Transcurrido PD	
2024	50,00	50,00	0,00	0,00	0,00	⚠
2026	50,00	50,00			N/A	
Total	100,00	100,00	0,00	Al plan de desarrollo:	0,00	⚠

Retrasos y soluciones: Se presentaron dificultades en la contratación del personal que ejecutará las capacitaciones a las organizaciones de recicladores de oficio, se tiene proyectada la contratación para el mes de octubre.

Avances y Logros: Se encuentra en proceso de contratación del responsable de realizar las capacitaciones a la población recicladora, se realizará énfasis en el adecuado uso y manejo del espacio público dando cumplimiento a la normatividad. Se está planeando la estrategia para dar cumplimiento a las capacitaciones para la población recicladora de oficio.

En el entendido que la meta para el 2024 es lograr que el 50% de las organizaciones estén capacitadas, es decir 191 organizaciones de recicladores, sobre el código Nacional de Seguridad y Convivencia Ciudadana, que los capacite a sus miembros sobre los comportamientos contrarios relacionados con el reciclaje y manejo de residuos sólidos, y las garantías procesales que tienen en los procesos adelantados por autoridades de policía, se estructurará un plan de trabajo a fin de dar cumplimiento a la meta. Se reporta un avance del 0% dado que en el mes de septiembre se adelantó el proceso precontractual para contratar al profesional quien dará cumplimiento a la meta, pero el indicador se encuentra definido por las organizaciones impactadas por las capacitaciones.

2185 - Implementar 1 Modelo(s) de gestión integral de residuos sólidos en la prestación del servicio público de aseo que privilegie la economía circular	\$14.590,40	\$6.358,69	43,58%			\$97,50	0,67%
Indicador(es)							

(K) 4109 - Porcentaje de avance de la implementación del modelo integral de residuos sólidos

Año	Programación inicial del PD	Programación	Ejecución Vigencia	Avance		
				De la Vigencia	Transcurrido PD	
2024	1,00	1,00	1,00	100,00	100,00	🌟
2025	1,00	1,00			N/A	
2026	1,00	1,00			N/A	
2027	1,00	1,00			N/A	
Al plan de desarrollo:					25,00	⚠

Retrasos y soluciones: No se han presentado retrasos

Avances y Logros: En 2024: Se realizo la entrega ante la Comisión de Aguas Potable y Saneamiento Básico CRA, los estudios que soportan la solicitud de verificación de motivos para implementación del nuevo esquema de prestación a partir del mes de febrero del 2026.

2187 - Implementar 1 Proyecto(s) de tratamiento, aprovechamiento y valorización de residuos sólidos que genere subproductos de energías limpias							
Indicador(es)							

(K) 4111 - Proyecto de tratamiento, aprovechamiento y valorización de residuos sólidos implementado

Año	Programación inicial del PD	Programación	Ejecución Vigencia	Avance		
				De la Vigencia	Transcurrido PD	
2025	1,00	1,00			N/A	
2026	1,00	1,00			N/A	
2027	1,00	1,00			N/A	
Al plan de desarrollo:						

Retrasos y soluciones:

Avances y Logros:

2193 - Mantener el 100 % de la disposición final de los residuos sólidos que	\$26.972,41	\$1.243,23	4,61%			\$155,06	0,57%
--	-------------	------------	-------	--	--	----------	-------

TIPO DE ANUALIZACION PROGRAMADA POR LA ENTIDAD: (S) Suma (K) Constante (C) Creciente (D) Decreciente

Versión: Seguimiento

La programación y ejecución de magnitud de metas de proyecto de inversión incluye la vigencia actual y la vigencia anterior según desagregación efectuada por la entidad, mientras que los recursos corresponden únicamente a la vigencia actual.

ingresan al Parque de Innovación Doña Juana PIDJ	
Indicador(es)	

(K) 4117 - Porcentaje de residuos sólidos tratados y dispuestos que ingresan al PIDJ

Año	Programación inicial del PD	Programación	Ejecución Vigencia	Avance		
				De la Vigencia	Transcurrido PD	
2024	100,00	100,00	100,00	100,00	100,00	
2025	100,00	100,00			N/A	
2026	100,00	100,00			N/A	
2027	100,00	100,00			N/A	
Al plan de desarrollo:					25,00	

Retrasos y soluciones: No se presentan retrasos.

Avances y Logros: Para el mes de Julio en el PIDJ ingresaron 198.850,78 Toneladas de las cuales 8.191,21 toneladas fueron aprovechadas y 190.659,57 fueron dispuestas en celda.
Para el mes de Agosto en el PIDJ ingresaron 192.233,59 Toneladas de las cuales 10.589,59 toneladas fueron aprovechadas y 181.644,00 fueron dispuestas en celda.
Para el mes de Septiembre en el PIDJ ingresaron 183.695,11 Toneladas de las cuales 13.035,49 toneladas fueron aprovechadas y 170.659,62 fueron dispuestas en celda.

2195 - Realizar el acompañamiento al 100 % de las organizaciones de recicladores que lo requieran y cumplan con la normativa vigente para promover su fortalecimiento	\$32.271,11	\$1.216,05	3,77%			\$117,00	0,36%
Indicador(es)							

(K) 4119 - Porcentaje de organizaciones de recicladores con acompañamiento

Año	Programación inicial del PD	Programación	Ejecución Vigencia	Avance		
				De la Vigencia	Transcurrido PD	
2024	100,00	100,00	100,00	100,00	100,00	
2025	100,00	100,00			N/A	
2026	100,00	100,00			N/A	
2027	100,00	100,00			N/A	
Al plan de desarrollo:					25,00	

Retrasos y soluciones: No se presentaron retrasos o dificultades para dar cumplimiento.

Avances y Logros: Fue elaborada Guía Metodológica, para dar los lineamientos para que las ORO accedieran al proyecto piloto de rutas selectivas no exclusivas, la convocatoria fue abierta desde el mes de julio y las asesorías técnicas irán hasta el mes de octubre. Con corte a 30 de septiembre, se han asistido técnicamente a 27 organizaciones, quienes han requerido apoyo, y a la fecha cuentan con el proyecto listo. Fueron recibidas 62 propuestas de organizaciones de recicladores. Paralelo a esta actividad se está en la etapa precontractual de los procesos que se suscriban con las ORO para formalizar los proyectos piloto de ruta selectiva no exclusiva.

Se están realizando los procesos precontractuales para el mantenimiento del sistema de aireación y la carpa de la planta de tratamiento de residuos orgánicos de la localidad de Ciudad Bolívar y posteriormente dar inicio al comodato que se encuentra firmado.

Fue contratado personal para realizar la gestión de supervisión, acompañamiento y fortalecimiento a las organizaciones y a los recicladores en territorio. Adicionalmente el personal ha acompañado procesos de participación ciudadana y de gestión local.

Fue contratado el personal para la evaluación de los proyectos presentados en la vigencia 2024 de la Convocatoria del Incentivo de Aprovechamiento y Tratamiento - IAT.

Actualmente se cuenta con 4 Centros Transitorios de Acopio y Separación - CTAS en las localidades de Mártires (2), Barrios Unidos (1) y Kennedy (1).

Se estructuró la estrategia de María Paz, en el marco de la acción popular, se han desarrollado acciones con población carretera en la zona de influencia de María Paz. Esta estrategia tiene tres componentes, el primero es la firma de acuerdos de confianza con los grupos de interés, actualmente se están implementando los talleres para su implementación, el segundo componente, tiene que ver con el urbanismo táctico, se ha realizado gestión interinstitucional para realizar intervenciones en espacio público, y el tercer componente se refiere al proyecto de la ECA Multimaterial de María Paz, actualmente se encuentra en la etapa precontractual de los diseños de la ECA con Essentia.

De acuerdo con el indicador que se tiene establecido para la meta plan de desarrollo, se cuenta con un cumplimiento del 100%, teniendo en cuenta que han sido atendidas todas las organizaciones de recicladores de oficio que han requerido asesorías técnicas para la participación y el acceso a los programas y proyectos definidos en esta meta plan de desarrollo.

29 - Servicios públicos inclusivos y sostenibles	\$ 14.212,20	\$ 175,85	1,24 %			\$ 25,92	0,18 %
2244 - Aumentar en 7279 Espacio(s) la capacidad y la disponibilidad de las Bóvedas Osarios y Cenizarios -BOC de los cementerios propiedad del Distrito para garantizar la prestación del servicio	\$8.547,72	\$0,00	0,00%			\$0,00	0,00%
Indicador(es)							

(S) 4168 - Número de espacios disponibles en los cementerios de propiedad del Distrito

Año	Programación inicial del PD	Programación	Ejecución Vigencia	Avance		
				De la Vigencia	Transcurrido PD	
2024	7.279,00	7.279,00	0,00	0,00	0,00	
Total	7.279,00	7.279,00	0,00	Al plan de desarrollo:		

Retrasos y soluciones: Aún no se cuenta con licencia de construcción aprobada. El contratista de obra adelantará el trámite correspondiente para la expedición de la licencia de construcción.

Avances y Logros: Actualmente no se cuenta con la licencia aprobada para la construcción del Mausoleo en el Cementerio Parque Serafín, requerida para adelantar la ampliación del número de bóvedas, osarios y cenizarios en el cementerio. Como parte de la gestión los contratos de obra UAESP-765-2022 e interventoría UAESP-740-2022 se encuentran en ejecución. El contratista de obra adelantará el trámite correspondiente para la expedición de la licencia de construcción.

2252 - Realizar el 100 % de las intervenciones menores priorizadas en el Cementerio Central	\$5.664,48	\$175,85	3,10%			\$25,92	0,46%
Indicador(es)							

TIPO DE ANUALIZACION PROGRAMADA POR LA ENTIDAD: (S) Suma (K) Constante (C) Creciente (D) Decreciente

Versión: Seguimiento

La programación y ejecución de magnitud de metas de proyecto de inversión incluye la vigencia actual y la vigencia anterior según desagregación efectuada por la entidad, mientras que los recursos corresponden únicamente a la vigencia actual.

(K) 4176 - Porcentaje de las intervenciones menores priorizadas en el Cementerio Central

Año	Programación inicial del PD	Programación	Ejecución Vigencia	Avance			
				De la Vigencia		Transcurrido PD	
2024	100,00	100,00	0,00	0,00	!	0,00	!
2025	100,00	100,00				N/A	
2026	100,00	100,00				N/A	
2027	100,00	100,00				N/A	
				Al plan de desarrollo:		0,00	!

Retrasos y soluciones: A corte septiembre de 2024 la meta no registra avance. Debido a la contingencia que se presenta actualmente en los cementerios del Distrito, los esfuerzos del personal técnico de la entidad se han orientado principalmente a atender los requerimientos de los entes de control frente al tema y en adelantar las actividades para garantizar la continuidad de la prestación de los servicios funerarios en los 4 cementerios. Sin embargo paralelamente se esta trabajando en la priorización de las actividades de intervención de la infraestructura del Cementerio Central en conjunto con otras entidades del Distrito.

Avances y Logros: A corte septiembre de 2024 la meta no registra avance. Debido a la contingencia que se presenta actualmente en los cementerios del Distrito, los esfuerzos del personal técnico de la entidad se han orientado principalmente a atender los requerimientos de los entes de control frente al tema y en adelantar las actividades para garantizar la continuidad de la prestación de los servicios funerarios en los 4 cementerios. Sin embargo paralelamente se esta trabajando en la priorización de las actividades de intervención de la infraestructura del Cementerio Central en conjunto con otras entidades del Distrito.

5 - Bogotá confía en su gobierno	\$ 26.156,54	\$ 2.456,10	9,39 %			\$ 456,02	1,74 %
33 - Fortalecimiento institucional para un gobierno confiable	\$ 26.156,54	\$ 2.456,10	9,39 %			\$ 456,02	1,74 %
2292 - Fortalecer el 100 % de la capacidad de gestión de las entidades del Sector Hábitat que promueva la innovación gubernamental la eficiencia administrativa y operativa como generadores de confianza ciudadana (Secretaría de Hábitat CVP Renobo UAESP)	\$26.156,54	\$2.456,10	9,39%			\$456,02	1,74%
Indicador(es)							

(K) 4216 - Capacidad de gestión del sector hábitat fortalecida

Año	Programación inicial del PD	Programación	Ejecución Vigencia	Avance			
				De la Vigencia		Transcurrido PD	
2024	100,00	100,00	9,39	9,39	!	9,39	!
2025	100,00	100,00				N/A	
2026	100,00	100,00				N/A	
2027	100,00	100,00				N/A	
				Al plan de desarrollo:		2,35	!

Retrasos y soluciones: No se presentan retrasos.

Avances y Logros: Se garantizó la gestión de la entidad con el personal de planta y la contratación del personal, permitiendo fortalecer los procesos estratégicos, de apoyo y evaluación.

Total Entidad o Alcaldía Local	\$ 143.846,52	\$ 25.789,60	17,93 %			\$ 915,98	0,64 %
--------------------------------	---------------	--------------	---------	--	--	-----------	--------

TIPO DE ANUALIZACION PROGRAMADA POR LA ENTIDAD: (S) Suma (K) Constante (C) Creciente (D) Decreciente

Versión: Seguimiento

La programación y ejecución de magnitud de metas de proyecto de inversión incluye la vigencia actual y la vigencia anterior según desagregación efectuada por la entidad, mientras que los recursos corresponden únicamente a la vigencia actual.

Plan de Desarrollo Distrital: 17 - Bogotá Camina Segura

Reporte de gestión por Entidad o Alcaldía Local

Fecha de Corte: 30/09/2024

0229-Instituto Distrital de Protección y Bienestar Animal

En millones de pesos

Objetivo Estratégico / Programa / Meta Plan de Desarrollo / Indicador	2024						
	Programado	Compromisos / Contratado	%	Entregado	%	Giros	%
2 - Bogotá confía en su bien-estar	\$ 10.357,92	\$ 3.674,18	35,47 %			\$ 518,85	5,01 %
15 - Bogotá protege todas las formas de vida	\$ 10.357,92	\$ 3.674,18	35,47 %			\$ 518,85	5,01 %
2079 - Atender 70000 Animales en los programas de atención integral de la fauna doméstica del Distrito Capital	\$4.660,87	\$2.836,18	60,85%			\$412,28	8,85%
Indicador(es)							

(S) 4001 - Número de animales atendidos por los programas de brigadas médicas urgencias veterinarias adopciones y que ingresan por entidades

Año	Programación inicial del PD	Programación	Ejecución Vigencia	Avance		
				De la Vigencia	Transcurrido PD	
2024	10.000,00	10.000,00	2.728,00	27,28	27,28	
2025	20.000,00	20.000,00			N/A	
2026	20.000,00	20.000,00			N/A	
2027	20.000,00	20.000,00			N/A	
Total	70.000,00	70.000,00	2.728,00	Al plan de desarrollo:		3,90

Retrasos y soluciones: El retraso presentado en el Número de animales atendidos por los programas de brigadas médicas urgencias veterinarias adopciones y que ingresan por entidades externas bajo custodia de IDPYBA, se debe especialmente a los retrasos en la contratación del talento humano necesario para la prestación específica del programa de Brigadas médicas. Así mismo, la meta No. 2, se encuentra en consolidación y promoción para la adecuada prestación y aceptación del servicio por parte de las proteccionistas.

Avances y Logros: Soluciones: Debido a las dificultades presentadas, el programa de brigadas médicas programo jornadas masivas en los meses de octubre, noviembre y diciembre de 2024 con el fin de dar cumplimiento a la meta programada. Así mismo, se establecieron y programaron jornadas a proteccionistas y rescatastas y la debida promoción del servicio con el fin de dar cumplimiento a la meta.
Con corte al 30 de septiembre de 2024 la meta presenta un avance acumulado de 2.728 animales atendidos en el cuatrienio y se avanzó en lo siguiente:

- A través del escuadrón anticrueldad se han atendido por presunto maltrato 1.680 animales.
- A través de brigadas médicas se atendieron 492 animales
- Por Urgencias Veterinarias se atendieron 326 animales
- Ingresaron 129 animales a la Unidad de Cuidado Animal por situación de abandono o remitidos por entidades como bomberos, policía y la secretaria Distrital de Salud para la prestación del servicio de custodia.
- 101 animales encontraron hogar para toda la vida a través del Programa de Adopciones.

2080 - Desarrollar los 2 Programa(s) de atención a especies sinantrópicas orientados a la atención médica veterinaria y control poblacional humanitario para palomas de plaza (Columba livia) y la atención de enjambres de abejas (Apis mellifera) orientados a la protección y el bienestar animal	\$140,97	\$20,66	14,66%			\$2,34	1,66%
Indicador(es)							

(S) 4002 - Número de programas de atención a especies sinantropicas desarrollados

Año	Programación inicial del PD	Programación	Ejecución Vigencia	Avance		
				De la Vigencia	Transcurrido PD	
2024	0,20	0,20	0,04	20,00	20,00	
2025	0,60	0,60			N/A	
2026	0,60	0,60			N/A	
2027	0,60	0,60			N/A	
Total	2,00	2,00	0,04	Al plan de desarrollo:		2,00

Retrasos y soluciones: No se presentaron retrasos

Avances y Logros: A corte 30 de septiembre presenta un avance acumulado del 0,043% en el cuatrienio en donde realizando las siguientes acciones:

- Georreferenciación de diez censos poblacionales de Palomas de plaza en puntos de alta concentración.
- Diez y seis (16) visitas técnicas para la atención de solicitudes ciudadanas relacionadas con Palomas de Plaza.
- Atención de 38 palomas de plaza a través de brigadas médicas en puntos de alta concentración

2081 - Esterilizar 320000 Perros y gatos incluyendo los que están en condición de vulnerabilidad, en el Distrito, a través de alianzas y una gestión eficiente	\$4.770,12	\$600,10	12,58%			\$68,54	1,44%
Indicador(es)							

(S) 4003 - Número de animales esterilizados

Año	Programación inicial del PD	Programación	Ejecución Vigencia	Avance		
				De la Vigencia	Transcurrido PD	
2024	24.720,00	24.720,00	1.518,00	6,14	6,14	
2025	52.744,00	52.744,00			N/A	
2026	50.693,00	50.693,00			N/A	
2027	46.084,00	46.084,00			N/A	
Total	174.241,00	174.241,00	1.518,00	Al plan de desarrollo:		0,87

Retrasos y soluciones: Se han presentado retrasos en la adjudicación del proceso licitatorio del servicio tercerizado a través de unidades Móviles Quirúrgicas, debido al alza de precios del valor unitario del procedimiento, razón por la cual se encuentra en estudio de alternativas que permitan optimizar los recursos y efectuar un mayor número de procedimientos con el presupuesto asignado.

Soluciones: Se espera la adjudicación del proceso de licitación para la prestación del servicio a través de unidades móviles Quirúrgicas y el servicio tercerizado, a través de la cual se pretende dar cumplimiento a la meta por medio de la reprogramación de jornadas y atenciones en los meses de octubre, noviembre y diciembre, así mismo en el punto fijo en la unidad de cuidado animal.

TIPO DE ANUALIZACIÓN PROGRAMADA POR LA ENTIDAD: (S) Suma (K) Constante (C) Creciente (D) Decreciente

Versión: Seguimiento

La programación y ejecución de magnitud de metas de proyecto de inversión incluye la vigencia actual y la vigencia anterior según desagregación efectuada por la entidad, mientras que los recursos corresponden únicamente a la vigencia actual.

Avances y Logros: A corte del 30 de septiembre de 2024, se han realizado 1518 esterilizaciones (420 caninos y 1098 felinos) a través del Punto Fijo de esterilizaciones ubicado en la Unidad de Cuidado Animal; de los cuales 177 animales (83 perros y 94 gatos) fueron esterilizados por la Estrategia CES y 1055 animales (248 perros y 807 gatos) con cuidador responsable residentes en estratos 1, 2 y 3.

2082 - Implementar 1 Estrategia(s) de fomento a procesos de participación ciudadana que fortalezcan la incidencia de los diversos actores que trabajan a favor de los animales vulnerables, promoviendo la conciencia y la educación sobre el bienestar animal para crear una cultura de respeto y cuidado hacia todas las especies	\$320,14	\$76,93	24,03%			\$15,45	4,83%
Indicador(es)							

(S) 4004 - Número de estrategias de participación ciudadana implementadas

Año	Programación inicial del PD	Programación	Ejecución Vigencia	Avance		
				De la Vigencia	Transcurrido PD	
2024	0,09	0,09	0,04	44,44	44,44	
2025	0,37	0,37			N/A	
2026	0,30	0,30			N/A	
2027	0,24	0,24			N/A	
Total	1,00	1,00	0,04	Al plan de desarrollo:	4,00	

Retrasos y soluciones: No Aplica.

Avances y Logros: Con corte al 30 de septiembre la Meta Plan de Desarrollo presenta una magnitud ejecutada acumulada del 0,043 de la estrategia de fomento a procesos de participación ciudadana a través de las siguientes acciones:

- Se revisó y ajusto el documento estrategia y plan de participación y movilización ciudadana.
- En instancias de participación se acompañó la instalación del Consejo Local de Protección y Bienestar Animal de Suba y se participó en la mesa local PYBA de Antonio Nariño.
- En cuanto al programa de voluntariado se convocaron voluntarios a las actividades de EXPOPET, realizando apoyo en 5 días del evento para los programas de adopciones y cultura ciudadana.
- En el desarrollo del voluntariado organizacional se han desarrollado dos alianzas con la Universidad Sergio Arboleda y la UNAD, se han realizado 3 espacios de formación y una acción afirmativa en el Mall Plaza.
- En el marco del programa de red de aliados se realizaron 5 ferias de emprendimiento donde se apoyaron 26 aliados; en asocio con Binner- Simoniz, asimismo se apoyaron 80 miembros de la red a quienes se les entregaron productos de limpieza.
- Se realizaron 14 intervenciones 9 charlas presenciales, 4 virtuales y una visita del programa de Copropiedad y convivencia, logrando la vinculación de 160 personas.
- En el desarrollo de la estrategia de participación se han realizado 5 espacios, diálogos, sensibilizaciones y fortalecimiento de capacidades para la participación incidente.
- Se acompañó la instalación del Consejo Local de Protección y Bienestar Animal en Suba.

2083 - Implementar 1 Estrategia(s) de inspección y vigilancia, en protección y bienestar animal a los prestadores de servicios para y con los animales	\$130,36	\$32,88	25,22%			\$7,35	5,64%
Indicador(es)							

(S) 4005 - Número de estrategias de inspección y vigilancia implementadas

Año	Programación inicial del PD	Programación	Ejecución Vigencia	Avance		
				De la Vigencia	Transcurrido PD	
2024	0,04	0,04	0,02	50,00	50,00	
2025	0,42	0,42			N/A	
2026	0,30	0,30			N/A	
2027	0,24	0,24			N/A	
Total	1,00	1,00	0,02	Al plan de desarrollo:	2,00	

Retrasos y soluciones: No Aplica.

Avances y Logros: La Meta Plan de Desarrollo presenta una magnitud ejecutada acumulada de 0,015 de la estrategia de regulación en protección y bienestar animal para los prestadores de servicios con y para animales en Bogotá a través de las siguientes actividades:

- Construcción de lineamientos técnicos y normativos para prestadores de servicios para y con animales: principalmente para servicios de cuidado, paseo y comercialización.
- Socialización de normativas y lineamientos para prestadores de servicios para y con animales: a prestadores de servicios con animales, específicamente empresas de vigilancia y seguridad privada
- Realización de visitas de inspección y vigilancia a establecimientos y prestadores de servicios que trabajan para y con animales: De acuerdo con el cronograma se efectuaron 25 visitas de inspección y vigilancia a diferentes prestadores de servicios.

2084 - Implementar 1 Plan(es) de ejecución para el fortalecimiento y dignificación de la infraestructura de la UCA y demás infraestructura para el cuidado y la protección animal							
Indicador(es)							

(S) 4006 - Avance del plan de ejecución para el fortalecimiento y dignificación de la infraestructura de la UCA y demás infraestructura para el

Año	Programación inicial del PD	Programación	Ejecución Vigencia	Avance		
				De la Vigencia	Transcurrido PD	
2024	0,12	0,12	0,02	16,67	16,67	
2025	0,27	0,27			N/A	
2026	0,33	0,33			N/A	
2027	0,28	0,28			N/A	
Total	1,00	1,00	0,02	Al plan de desarrollo:	2,00	

Retrasos y soluciones: N.A

Avances y Logros: Conforme los avances obtenidos en la meta, se ha realizado visita técnica a la Unidad de cuidado Animal UCA, con el fin de realizar las mediciones en campo de las necesidades técnicas para el mantenimiento y arreglos locativos en la infraestructura de la sede, para estructurar un contrato de menor cuantía que atienda estas necesidades, así mismo se está realizando la gestión ante ENEL para viabilizar un aumento de carga en la sede. Se realiza ajuste y revisión de la planilla de cotización para la estructuración del posible contrato de menor cuantía para mantenimiento y arreglos locativos en la UCA.

2085 - Vincular a 50000 Persona(s) en acciones educativas sobre protección y bienestar animal para fomentar una convivencia armónica y una transformación cultural desde el enfoque humano-animal	\$335,46	\$107,43	32,02%			\$12,89	3,84%
Indicador(es)							

TIPO DE ANUALIZACION PROGRAMADA POR LA ENTIDAD: (S) Suma (K) Constante (C) Creciente (D) Decreciente

Versión: Seguimiento

La programación y ejecución de magnitud de metas de proyecto de inversión incluye la vigencia actual y la vigencia anterior según desagregación efectuada por la entidad, mientras que los recursos corresponden únicamente a la vigencia actual.

(S) 4007 - Número de personas vinculadas en acciones de educación en temas de protección y bienestar animal

Año	Programación inicial del PD	Programación	Ejecución Vigencia	Avance			
				De la Vigencia		Transcurrido PD	
2024	3.700,00	3.700,00	2.200,00	59,46	⚠	59,46	⚠
2025	18.800,00	18.800,00				N/A	
2026	15.500,00	15.500,00				N/A	
2027	12.000,00	12.000,00				N/A	
Total	50.000,00	50.000,00	2.200,00	Al plan de desarrollo:		4,40	❗

Retrasos y soluciones:

No Aplica.

Avances y Logros:

La Meta Plan de Desarrollo presenta una magnitud ejecutada acumulada de 2.200 personas vinculadas en acciones educativas en protección y bienestar animal, contribuyendo así a la transformación cultural y a la convivencia interespecie. Este avance corresponde a un 59.46%, lo que corresponde a:

Ámbito Comunitario: 1615 personas a través de 35 acciones incluyendo; huellitas de calle 37 personas, pisa el freno 117 personas, Mirar y no tocar 52 personas, Ruralidad 82 personas y a través de otras acciones de apropiación de la cultura ciudadana 442 personas.
Ámbito Educativo: 347 personas a través de 5 acciones.
Ámbito Recreodeportivo: 119 personas a través de 7 acciones
Ámbito Institucional: 119 personas a través de 3 acciones.

Nota Gestión Adicional Realizada en junio de 2024: En el marco del proceso de armonización de los Planes de Desarrollo "Un nuevo Contrato Social y Ambiental" y " Bogotá Camina Segura", el IDPYBA llevó a cabo en junio diversas actividades educativas enfocadas en la protección y el bienestar animal de Bogotá. Estas acciones son parte de la gestión continua, atención permanente a requerimientos de la ciudadanía y cumplimiento de compromisos con otras entidades, lo que aporta al cumplimiento de la misionalidad y funciones de la entidad. Durante este mes, 825 personas participaron en 66 actividades, distribuidas de la siguiente manera:
Ámbito comunitario 597 personas en 52 jornadas pedagógicas.
En 4 jornadas del ámbito educativo, participaron 64 personas.
En 8 jornadas del ámbito institucional, participaron 128 personas.
En 2 jornadas del ámbito recreodeportivo, participaron 16 personas.

5 - Bogotá confía en su gobierno	\$ 5.879,16	\$ 2.241,57	38,13 %			\$ 354,29	6,03 %
33 - Fortalecimiento institucional para un gobierno confiable	\$ 5.879,16	\$ 2.241,57	38,13 %			\$ 354,29	6,03 %
2299 - Implementar 3 Programa(s) de información ambiental y conocimiento ambiental	\$577,98	\$121,33	20,99%			\$12,90	2,23%
Indicador(es)							

(S) 4223 - Número de programas de información ambiental y conocimiento ambiental implementados

Año	Programación inicial del PD	Programación	Ejecución Vigencia	Avance			
				De la Vigencia		Transcurrido PD	
2024	0,15	0,15	0,03	20,00	❗	20,00	❗
2025	0,27	0,27				N/A	
2026	0,28	0,28				N/A	
2027	0,30	0,30				N/A	
Total	1,00	1,00	0,03	Al plan de desarrollo:		3,00	❗

Retrasos y soluciones:

No Aplica.

Avances y Logros:

La Meta Plan de Desarrollo presenta una magnitud ejecutada acumulada del 0.0308, lo que refleja el avance logrado en la consolidación de un (1) proceso institucional de gestión del conocimiento para el cuatrienio. Esto incluye las siguientes acciones:

- Se elaboró un (1) reporte de avance de los indicadores de la política pública de protección y bienestar animal, que documenta la implementación de dicha política en el Distrito Capital entre el 1 de enero de 2024 y el 30 de junio de 2024.
- Se construyó el anteproyecto e inicio de la investigación de Zonas Seguras, en cumplimiento del acuerdo 920 de 2023, que incluye la justificación del proyecto, objetivos trazados para la elaboración del producto, plan de acción y cronograma.
- Se realizaron reuniones exploratorias para establecer alianzas estratégicas en protección y bienestar animal. Igualmente, se continuo con el seguimiento de los convenios previamente establecidos.
- Se desarrollaron diversas piezas comunicativas y se publicó la convocatoria para participar en el semillero de protección y bienestar animal del segundo semestre de 2024, el cual cuenta con la transversalización de los enfoques diferencial y de género, enfoque territorial y enfoque de relacionamiento interespecie.
- En cuanto a la batería de herramientas, se construyeron dashboard para la disposición, tratamiento y análisis de datos de la Subdirección de Cultura Ciudadana y Gestión del Conocimiento. Además, se territorializaron los programas de las Subdirecciones misionales y se estableció un plan de trabajo para la vinculación de los productos de gestión del conocimiento del instituto al Sistema Nacional de Ciencia y Tecnología

2306 - Realizar el 100 % de las acciones para el mejoramiento de la capacidad de gestión pública del sector ambiente	\$5.301,18	\$2.120,24	40,00%			\$341,39	6,44%
Indicador(es)							

(S) 4230 - Porcentaje de avance en el fortalecimiento institucional

Año	Programación inicial del PD	Programación	Ejecución Vigencia	Avance			
				De la Vigencia		Transcurrido PD	
2024	12,00	12,00	3,30	27,50	❗	27,50	❗
2025	27,00	27,00				N/A	
2026	33,00	33,00				N/A	
2027	28,00	28,00				N/A	
Total	100,00	100,00	3,30	Al plan de desarrollo:		3,30	❗

Retrasos y soluciones:

.

Avances y Logros:

Se ha dado inicio al proceso de planeación estratégica institucional, con un énfasis en la reorientación estratégica del cuatrienio, mediante acciones y actividades en procesos de gestión que se adelantan actualmente en la entidad, avanzando en la estrategia de los procesos tecnológicos y la mejora de los procesos administrativos y disciplinarios, complementando las acciones con un enfoque de planificación orientado a resultados, además de la intervención en los procedimientos jurídicos y contractuales que han facilitado un mayor nivel de transparencia y cumplimiento normativo, promoviendo el fortalecimiento y la confianza en la institución.

Total Entidad o Alcaldía Local	\$ 16.237,08	\$ 5.915,75	36,43 %			\$ 873,14	5,38 %
--------------------------------	--------------	-------------	---------	--	--	-----------	--------

TIPO DE ANUALIZACION PROGRAMADA POR LA ENTIDAD: (S) Suma (K) Constante (C) Creciente (D) Decreciente

Versión: Seguimiento

La programación y ejecución de magnitud de metas de proyecto de inversión incluye la vigencia actual y la vigencia anterior según desagregación efectuada por la entidad, mientras que los recursos corresponden únicamente a la vigencia actual.

Secretaría Distrital de Planeación/ Subsecretaría de Planeación de la Inversión

Sistema de Seguimiento al Plan Distrital de Desarrollo - Segplan 2

Fecha de impresión:

Código del reporte:

Fecha de la versión del diseño:

Martes 12 nov 2024 11:30

PA_RepoCG_04_Entidad

11/04/2021 V 1.1

Página 3 de 3

Plan de Desarrollo Distrital: 17 - Bogotá Camina Segura

Reporte de gestión por Entidad o Alcaldía Local

Fecha de Corte: 30/09/2024

0230-Universidad Distrital Francisco Jose de Caldas

En millones de pesos

Objetivo Estratégico / Programa / Meta Plan de Desarrollo / Indicador	2024						
	Programado	Compromisos / Contratado	%	Entregado	%	Giros	%
3 - Bogotá confía en su potencial	\$ 31.996,90	\$ 4.618,26	14,43 %			\$ 0,00	0,00 %
17 - Formación para el trabajo y acceso a oportunidades educativas	\$ 31.996,90	\$ 4.618,26	14,43 %			\$ 0,00	0,00 %
2110 - Aumentar en 1500 la oferta de cupo(s) en programas altamente demandados y pertinentes que respondan a las expectativas y proyectos de vida de las y los bogotanos en el marco de su autonomía universitaria, teniendo en cuenta criterios de priorización para población víctima del conflicto armado, en reincorporación y reintegración, sus hijos/as, mujeres víctimas de violencia y otras poblaciones en vulneración de derechos	\$31.996,90	\$4.618,26	14,43%			\$0,00	0,00%
Indicador(es)							

(S) 4032 - Número de nuevos cupos en programas altamente demandados y pertinentes que respondan a las expectativas y proyectos de vida de

Año	Programación inicial del PD	Programación	Ejecución Vigencia	Avance			
				De la Vigencia		Transcurrido PD	
2024	340,00	340,00	170,00	50,00	⚠	50,00	⚠
2025	390,00	390,00				N/A	
2026	390,00	390,00				N/A	
2027	380,00	380,00				N/A	
Total	1.500,00	1.500,00	170,00	Al plan de desarrollo:		11,33	⚠

Retrasos y soluciones: No Aplica

Avances y Logros: Se logró un avance del 11% el número de cupos en programas de alta demanda, en respuesta al crecimiento proyectado del sector tecnológico en Bogotá, lo cual fortalece la oferta académica en áreas clave para el desarrollo de la ciudad.

Total Entidad o Alcaldía Local	\$ 31.996,90	\$ 4.618,26	14,43 %			\$ 0,00	0,00 %
--------------------------------	--------------	-------------	---------	--	--	---------	--------

TIPO DE ANUALIZACION PROGRAMADA POR LA ENTIDAD: (S) Suma (K) Constante (C) Creciente (D) Decreciente

Versión: Seguimiento

La programación y ejecución de magnitud de metas de proyecto de inversión incluye la vigencia actual y la vigencia anterior según desagregación efectuada por la entidad, mientras que los recursos corresponden únicamente a la vigencia actual.

Plan de Desarrollo Distrital: 17 - Bogotá Camina Segura

Reporte de gestión por Entidad o Alcaldía Local

Fecha de Corte: 30/09/2024

0235-Contraloria de Bogota

En millones de pesos

Objetivo Estratégico / Programa / Meta Plan de Desarrollo / Indicador	2024						
	Programado	Compromisos / Contratado	%	Entregado	%	Giros	%
5 - Bogotá confía en su gobierno	\$ 11.791,40	\$ 3.500,72	29,69 %			\$ 630,19	5,34 %
33 - Fortalecimiento institucional para un gobierno confiable	\$ 11.791,40	\$ 3.500,72	29,69 %			\$ 630,19	5,34 %
2296 - Implementar 1 Estrategia(s) para fortalecimiento de la gestión institucional y operativa	\$11.791,40	\$3.500,72	29,69%			\$630,19	5,34%
Indicador(es)							

(K) 4722 - Implementar 1 estrategia para fortalecimiento de la gestión institucional de la Contraloría de Bogotá D.C.

Año	Programación inicial del PD	Programación	Ejecución Vigencia	Avance			
				De la Vigencia		Transcurrido PD	
2024	1,00	1,00	0,56	56,00	⚠	56,00	⚠
2025	1,00	1,00				N/A	
2026	1,00	1,00				N/A	
2027	1,00	1,00				N/A	
				Al plan de desarrollo:		14,00	⚠

Retrasos y soluciones: No presenta.

Avances y Logros: Se ejecutan las siguientes acciones, cuya ponderación total de ejecución es del 56%.
Acciones de formación y diálogo, estrategias de comunicación institucional y del Programa de Transparencia y Ética Pública.
Fortalecimiento de los Sistemas de Gestión: Calidad, Plan Institucional de Gestión Ambiental – PIGA, Programa de Gestión Documental (visitas archivos de gestión con el fin de revisar el cumplimiento de la producción, organización, preservación de la documentación producida, conforme a las Tablas de Retención Documental)-
Estrategias de participación en los espacios de articulación con Organismos Internacionales y para la estrategia de Pacto Global de las Nacionales Unidas., Estrategias para incorporar las ODS .
Sustanciación de procesos de responsabilidad fiscal.
Apoyo en la ejecución del Plan de Auditoria Distrital.
Adquisición de bienes y servicios de TI para fortalecer mantener y renovar la infraestructura tecnológica en todos sus componentes y adquisición de la renovación, soporte, actualización e implementación.

Total Entidad o Alcaldía Local	\$ 11.791,40	\$ 3.500,72	29,69 %			\$ 630,19	5,34 %
--------------------------------	--------------	-------------	---------	--	--	-----------	--------

TIPO DE ANUALIZACION PROGRAMADA POR LA ENTIDAD: (S) Suma (K) Constante (C) Creciente (D) Decreciente

Versión: Seguimiento

La programación y ejecución de magnitud de metas de proyecto de inversión incluye la vigencia actual y la vigencia anterior según desagregación efectuada por la entidad, mientras que los recursos corresponden únicamente a la vigencia actual.

Plan de Desarrollo Distrital: 17 - Bogotá Camina Segura

Reporte de gestión por Entidad o Alcaldía Local

Fecha de Corte: 30/09/2024

0240-Lotería de Bogota

En millones de pesos

	2024						
Objetivo Estratégico / Programa / Meta Plan de Desarrollo / Indicador	Programado	Compromisos / Contratado	%	Entregado	%	Giros	%
5 - Bogotá confía en su gobierno	\$ 84,00	\$ 0,00	0,00 %			\$ 0,00	0,00 %
33 - Fortalecimiento institucional para un gobierno confiable	\$ 84,00	\$ 0,00	0,00 %			\$ 0,00	0,00 %
2305 - Realizar el 100 % de las acciones de fortalecimiento tecnológico e institucional orientados a una mejor prestación de los servicios a la ciudadanía	\$84,00	\$0,00	0,00%			\$0,00	0,00%
Indicador(es)							

(K) 4229 - Porcentaje de acciones de fortalecimiento tecnológico e institucional implementadas y orientadas a una mejor prestación de los servicios

Año	Programación inicial del PD	Programación	Ejecución Vigencia	Avance			
				De la Vigencia		Transcurrido PD	
2024	100,00	100,00	0,00	0,00	⚠	0,00	⚠
2025	100,00	100,00				N/A	
2026	100,00	100,00				N/A	
2027	100,00	100,00				N/A	
				Al plan de desarrollo:		0,00	⚠

Retrasos y soluciones: Está en proceso de elaboración y suscripción el convenio con Colpensiones para la priorización de beneficiarios y posterior desembolso de los beneficios económicos periódicos.

Avances y Logros: Esta meta está encaminada a beneficiar colocadores de lotería de Bogotá mediante beneficios económicos periódicos, con la finalidad de promover la venta del producto, generar relevo generacional, impulsar las ventas de la Lotería de Bogotá, y propender por una vejez digna para los colocadores de Lotería del Distrito Capital.

Total Entidad o Alcaldía Local	\$ 84,00	\$ 0,00	0,00 %			\$ 0,00	0,00 %
--------------------------------	----------	---------	--------	--	--	---------	--------

TIPO DE ANUALIZACION PROGRAMADA POR LA ENTIDAD: (S) Suma (K) Constante (C) Creciente (D) Decreciente

Versión: Seguimiento

La programación y ejecución de magnitud de metas de proyecto de inversión incluye la vigencia actual y la vigencia anterior según desagregación efectuada por la entidad, mientras que los recursos corresponden únicamente a la vigencia actual.

Plan de Desarrollo Distrital: 17 - Bogotá Camina Segura

Reporte de gestión por Entidad o Alcaldía Local

Fecha de Corte: 30/09/2024

0260-Canal Capital

En millones de pesos

Objetivo Estratégico / Programa / Meta Plan de Desarrollo / Indicador	2024						
	Programado	Compromisos / Contratado	%	Entregado	%	Giros	
2 - Bogotá confía en su bien-estar	\$ 8.464,57	\$ 2.544,80	30,06 %			\$ 788,76	9,32 %
14 - Bogotá deportiva, recreativa, artística, patrimonial e intercultural	\$ 8.464,57	\$ 2.544,80	30,06 %			\$ 788,76	9,32 %
2072 - Generar 100 Contenido(s) y creaciones artisticas utilizando herramientas digitales y múltiples plataformas para fomentar el uso y la apropiación de la cultura digital, así como el ejercicio de los derechos, del desarrollo humano y de la promoción de la industria creativa y cultural	\$8.464,57	\$2.544,80	30,06%			\$788,76	9,32%
Indicador(es)							

(S) 4723 - Número de convocatorias dirigidas al sector audiovisual para generar contenidos y estimular la creación y producción artística y cultural

Año	Programación inicial del PD	Programación	Ejecución Vigencia	Avance			
				De la Vigencia		Transcurrido PD	
2024	1,00	1,00	0,70	70,00	⚠	70,00	⚠
2025	1,00	1,00				N/A	
2026	1,00	1,00				N/A	
2027	1,00	1,00				N/A	
Total	4,00	4,00	0,70	Al plan de desarrollo:		17,50	⚠

Retrasos y soluciones: No se presentaron.

Avances y Logros: A la fecha llevamos un 70% de lo ejecutado, van 2 hitos certificados y la ejecución está acorde a los tiempos proyectados.
Se abrió la convocatoria pública CP 03 - 2024, se evaluaron las propuestas recibidas y se adjudicaron los dos lotes a dos casas productoras con la firma y perfeccionamiento de los contratos (Punta Mulata producciones S.A.S - cto 342 - 2024 y Diletante S.A.S. -cto 343 -2024.
Han avanzado en investigaciones, guiones, producción e inicio de la postproducción y están al día con los cronogramas.

Total Entidad o Alcaldía Local	\$ 8.464,57	\$ 2.544,80	30,06 %			\$ 788,76	9,32 %
--------------------------------	-------------	-------------	---------	--	--	-----------	--------

TIPO DE ANUALIZACION PROGRAMADA POR LA ENTIDAD: (S) Suma (K) Constante (C) Creciente (D) Decreciente

Versión: Seguimiento

La programación y ejecución de magnitud de metas de proyecto de inversión incluye la vigencia actual y la vigencia anterior según desagregación efectuada por la entidad, mientras que los recursos corresponden únicamente a la vigencia actual.

Plan de Desarrollo Distrital: 17 - Bogotá Camina Segura

Reporte de gestión por Entidad o Alcaldía Local

Fecha de Corte: 30/09/2024

0262-Empresa de Transporte del Tercer Milenio Transmilenio S.A

En millones de pesos

Objetivo Estratégico / Programa / Meta Plan de Desarrollo / Indicador	2024						
	Programado	Compromisos / Contratado	%	Entregado	%	Giros	%
1 - Bogotá avanza en su seguridad	\$ 22.259,11	\$ 5.474,12	24,59 %			\$ 4.039,83	18,15 %
6 - Movilidad segura e inclusiva	\$ 22.259,11	\$ 5.474,12	24,59 %			\$ 4.039,83	18,15 %
1975 - Diseñar e implementar 1 Plan(es) interinstitucional para la seguridad integral del Sistema de Transporte Público en Bogotá encaminado a mitigar los fenómenos que afectan la seguridad y convivencia en el SITP. El diseño del plan deberá estar finalizado en junio del 2025, fecha en la que deberá iniciar su operación	\$10.670,65	\$5.045,20	47,28%			\$4.022,07	37,69%
Indicador(es)							

(C) 3897 - Porcentaje de avance en el diseño e implementación de una estrategia interinstitucional para la seguridad integral del Sistema de

Año	Programación inicial del PD	Programación	Ejecución Vigencia	Avance			
				De la Vigencia		Transcurrido PD	
2024	0,05	5,00	3,00	60,00	⚠	60,00	⚠
2025	0,35	35,00		8,57	❗	N/A	
2026	0,70	70,00		4,29	❗	N/A	
2027	1,00	100,00		3,00	❗	N/A	
Al plan de desarrollo:						3,00	❗

Retrasos y soluciones: No se presentaron retrasos

Avances y Logros: Avance Meta PDD

Meta de tipo creciente cuyo avance es de 3% con respecto al 5% esperado para la vigencia 2024.

Reducción delictiva del 33% en el componente troncal y 21% en el zonal en comparación con el año 2023.

Imposición de 225.594 comparendos y aumento del 60% en la aplicación del CNSCC.

Realización de 1.591 capturas, 44 megatomas, 36 tomas integrales, 96 planes guitarra y abordaje a 72 vendedores informales.

Avances en el protocolo de intervención en venta informal, intervención a 62 ciudadanos habitantes de Calle (CHC), 5 cambuches desmontados, 2 toneladas de residuos recogidos en el entorno del Sistema.

Niñas, niños y adolescentes (NNA). Prevención sobre el delito de la Explotación Sexual y Comercial de NNA, trata de personas y alta permanencia en calle a 280 personas.

1976 - Diseñar, implementar y evaluar el 100 % del plan sectorial de cultura ciudadana, comunicación y pedagogía cívica que propicien transformaciones voluntarias constructivas y corresponsables en el sistema de movilidad							
Indicador(es)							

(S) 3898 - Porcentaje del plan sectorial de cultura ciudadana comunicación y pedagogía implementado

Año	Programación inicial del PD	Programación	Ejecución Vigencia	Avance			
				De la Vigencia		Transcurrido PD	
2024	0,00	0,00	0,00	0,00	❗	0,00	❗
2025	0,33	33,00				N/A	
2026	0,33	33,00				N/A	
2027	0,34	34,00				N/A	
Total	1,00	100,00	0,00	Al plan de desarrollo:		0,00	❗

Retrasos y soluciones: No se presentaron retrasos

Avances y Logros: Indicador con programación a partir del año 2025

1978 - Implementar el 100 % de las acciones de prevención y control requeridas en portales y estaciones del Componente Troncal del Sistema Integrado de Transporte Público de Bogotá así como en la infraestructura que ingrese a operar en el cuatrienio con el fin de mitigar el fenómeno de la evasión	\$5.029,64	\$180,65	3,59%			\$12,31	0,24%
Indicador(es)							

(K) 3900 - Porcentaje de acciones de prevención y control de evasión en el sistema implementadas anualmente

Año	Programación inicial del PD	Programación	Ejecución Vigencia	Avance			
				De la Vigencia		Transcurrido PD	
2024	100,00	100,00	50,00	50,00	❗	50,00	❗
2025	100,00	100,00				N/A	
2026	100,00	100,00				N/A	
2027	100,00	100,00				N/A	
Al plan de desarrollo:						12,50	❗

Retrasos y soluciones: No se presentaron retrasos

TIPO DE ANUALIZACION PROGRAMADA POR LA ENTIDAD: (S) Suma (K) Constante (C) Creciente (D) Decreciente

Versión: Seguimiento

La programación y ejecución de magnitud de metas de proyecto de inversión incluye la vigencia actual y la vigencia anterior según desagregación efectuada por la entidad, mientras que los recursos corresponden únicamente a la vigencia actual.

Avances y Logros:

Avance Meta PDD

Meta de tipo constante cuyo resultado representa un avance del 50% con respecto a lo programado para la vigencia 2024.

Se avanza en la implementación del Plan Estratégico Antievasión en los cinco ejes de trabajo propuestos para la nueva administración: Desarrollo y fortalecimiento de herramientas para monitoreo y caracterización de la evasión; Consolidación y fortalecimiento de la infraestructura física; Fiscalización y control; Fomento de la cultura ciudadana y pedagogía del buen uso del Sistema; Incidencia.

Actualmente hay cubrimiento del 100% de estaciones con vigilancia privada, los cuales están enfocados en la prevención del hurto de infraestructura. Con esto se mantienen los niveles bajos en hurto de infraestructura en las estaciones y portales y en los casos que se ha materializado el riesgo, las empresas de vigilancia asumen el costo y /o recepción del bien.

1979 - Implementar 1 Plan(es) enfocado a la prevención y atención de violencias basadas en genero y al acoso sexual callejero, reconociendo las experiencias de la ciudadanía del sistema de Transporte Público	\$98,03	\$0,00	0,00%			\$0,00	0,00%
Indicador(es)							

(C) 3901 - Un plan implementado enfocado a la prevención y atención de violencias basadas en género y al acoso sexual callejero

Año	Programación inicial del PD	Programación	Ejecución Vigencia	Avance			
				De la Vigencia		Transcurrido PD	
2024	0,50	0,50	0,30	60,00	⚠	60,00	⚠
2025	0,35	0,35		85,71	✅	N/A	
2026	0,70	0,70		42,86	⚠	N/A	
2027	1,00	1,00		30,00	⚠	N/A	
				Al plan de desarrollo:		30,00	⚠

Retrasos y soluciones:

No se presentaron retrasos

Avances y Logros:

Avance Meta PDD

Meta de tipo creciente cuyo avance es de 3% con respecto al 5% esperado para la vigencia 2024.

Avance en la implementación del Plan de Acción de género a través de la estrategia territorial con el equipo Psicosocial en la activación a casos de Violencias Basadas en Genero.

Se abordaron 5 casos de Violencias Basadas en Genero.

Realización de 12.390 difusiones sobre los canales de atención a Violencias Basadas en Genero en el Sistema y se capacitaron en TM26 (posible acoso sexual) a 382 operadores del Sistema de los concesionarios Este es mi bus, E masivo, Masivo capital, La rolitá, G movil y Gran América Usme.

Realización de 1 mega toma de género.

1980 - Intervenir 10 Zona(s) críticas en evasión en el Componente Zonal del Sistema Integrado de Transporte Público de Bogotá a través de acciones de prevención y control, según los resultados obtenidos en el análisis de la línea base que se adelante para el caso	\$5.000,00						
Indicador(es)							

(K) 3902 - Número de zonas críticas del SITP intervenidas

Año	Programación inicial del PD	Programación	Ejecución Vigencia	Avance			
				De la Vigencia		Transcurrido PD	
2024	10,00	10,00	10,00	100,00	🌟	100,00	🌟
2025	10,00	10,00				N/A	
2026	10,00	10,00				N/A	
2027	10,00	10,00				N/A	
				Al plan de desarrollo:		25,00	⚠

Retrasos y soluciones:

No se presentaron retrasos

Avances y Logros:

Avance Meta PDD

Meta de tipo constante cuyo resultado representa que se realizaron las intervenciones en las 10 zonas críticas del SITP, con respecto a lo programado para la vigencia 2024. Los principales logros fueron:

Con corte a septiembre se hizo intervención en el componente zonal del Sistema, en materia de prevención, control y sanción de la evasión del pago en 15 puntos de 10 localidades, a través de la Estrategia 50+ con la Policía y Gestores de Convivencia TM.

En cuanto a elusión, se realizaron 12 intervenciones en 5 localidades con un total de 792 tarjetas incautadas y bloqueadas.

1982 - Realizar 35000 Intervención(es) en las vías y el espacio público para la movilidad enfocadas en la mejora de la seguridad vial, priorizando actividades de señalización y demarcación	\$1.460,79	\$248,27	17,00%			\$5,45	0,37%
Indicador(es)							

(C) 4730 - Número de planes de seguridad vial implementados en el SITP

Año	Programación inicial del PD	Programación	Ejecución Vigencia	Avance			
				De la Vigencia		Transcurrido PD	
2024	0,05	0,05	0,03	60,00	⚠	60,00	⚠
2025	0,35	0,35		8,57	⚠	N/A	
2026	0,70	0,70		4,29	⚠	N/A	
2027	1,00	1,00		3,00	⚠	N/A	
				Al plan de desarrollo:		3,00	⚠

Retrasos y soluciones:

No se presentaron retrasos

Avances y Logros:

Avance Meta PDD

Meta de tipo creciente cuyo avance es de 3% con respecto al 5% esperado para la vigencia 2024.

Realización de 23 verificaciones para la implementación y/o cambio de servicios zonales y troncales.

Análisis de 283 eventos de accidentalidad; 13.223 Inspecciones de Manejo Preventivo, 128 Inspecciones de Velocidad y 1.263 Inspecciones de Alcoholumetría.

TIPO DE ANUALIZACION PROGRAMADA POR LA ENTIDAD: (S) Suma (K) Constante (C) Creciente (D) Decreciente

Versión: Seguimiento

La programación y ejecución de magnitud de metas de proyecto de inversión incluye la vigencia actual y la vigencia anterior según desagregación efectuada por la entidad, mientras que los recursos corresponden únicamente a la vigencia actual.

4 - Bogotá ordena su territorio y avanza en su acción climática	\$ 3.315.042,60	\$ 635.441,34	19,17 %			\$ 522.815,97	15,77 %
26 - Movilidad Sostenible	\$ 3.315.042,60	\$ 635.441,34	19,17 %			\$ 522.815,97	15,77 %
2197 - Alcanzar 143 Kilómetro(s) en operación de troncales de sistema de transporte público masivo (29 kms nuevos)	\$286.979,43	\$52.622,82	18,34%			\$2.822,19	0,98%
Indicador(es)							

(K) 4731 - Porcentaje implementado de actividades a cargo de TMSA, para alcanzar 143 km en operación de troncales del SITP

Año	Programación inicial del PD	Programación	Ejecución Vigencia	Avance		
				De la Vigencia	Transcurrido PD	
2024	100,00	100,00	49,98	49,98	49,98	!
2025	100,00	100,00			N/A	
2026	100,00	100,00			N/A	
2027	100,00	100,00			N/A	
Al plan de desarrollo:					12,50	!

Retrasos y soluciones: No se presentaron retrasos

Avances y Logros: Avance Meta PDD

Meta de tipo constante cuyo resultado representa un avance del 49,98% con respecto a lo programado para la vigencia 2024.

Se ha logrado el financiamiento de predios, obras, interventoría y maniobras de redes de servicios públicos, seguimiento y coordinación para el recibo de la infraestructura asociada a la operación.

Troncal Av. 68 y Av. Ciudad de Cali: seguimiento a la construcción de la infraestructura correspondiente a estaciones, calzadas BRT, taquillas, bici estaciones y estructuras.

Extensión Troncal Caracas: seguimiento a la construcción de la estación Danubio y calzadas BRT para la puesta en operación.

2198 - Alcanzar 32 Kilómetro(s) contratados de troncales de sistema de transporte público masivo con perspectiva de integración regional en aquellos corredores con influencia en la ciudad-región	\$1.489.530,37	\$5.710,97	0,38%			\$58,26	0,00%
Indicador(es)							

(K) 4732 - Porcentaje implementado de actividades a cargo de TMSA, para contratar 32 km de troncales del SITP

Año	Programación inicial del PD	Programación	Ejecución Vigencia	Avance		
				De la Vigencia	Transcurrido PD	
2024	100,00	100,00	49,98	49,98	49,98	!
2025	100,00	100,00			N/A	
2026	100,00	100,00			N/A	
2027	100,00	100,00			N/A	
Al plan de desarrollo:					12,50	!

Retrasos y soluciones: No se presentaron retrasos

Avances y Logros: Avance Meta PDD

Meta de tipo constante cuyo resultado representa un avance del 49,98% con respecto a lo programado para la vigencia 2024.

Calle 13: Contratados Lotes 1 y 2 (3,56 km de 11,40 km totales). Lote 1 está en etapa de preconstrucción con fecha de terminación de la etapa el 30-09-24. Lote 2 el contrato del IDU se encuentra suspendido hasta el 28 de octubre de 2024. Para los lotes 3 a 6 y el Patio Taller se están revisando lineamientos de infraestructura.Se hace seguimiento a la estructuración para la contratación de obras e interventorías.

En Corredor Carrera 7 se avanza en la etapa de preconstrucción, gestión predial y ajustes de diseño para el tramo 3 (Calle 99 - Calle 200).

2205 - Contratar 1 Línea(s) de cable	\$0,00						
Indicador(es)							

(K) 4733 - Porcentaje implementado de actividades a cargo de TMSA, para contratar 1 línea de cable

Año	Programación inicial del PD	Programación	Ejecución Vigencia	Avance		
				De la Vigencia	Transcurrido PD	
2024	100,00	100,00	49,98	49,98	49,98	!
2025	100,00	100,00			N/A	
2026	100,00	100,00			N/A	
2027	100,00	100,00			N/A	
Al plan de desarrollo:					12,50	!

Retrasos y soluciones: No se presentaron retrasos

Avances y Logros: Avance Meta PDD

Meta de tipo constante cuyo resultado representa un avance del 49,98% con respecto a lo programado para la vigencia 2024.

El Proyecto se encuentra en su etapa de estudios y diseños y presenta un avance del 52,48%, de total de la etapa, se tiene avance en los componentes de Urbanismo y Arquitectura, Plan de Exploración, Tránsito, Pavimentos, Diagnóstico y caracterización territorial social, Económica, Redes Húmedas y Cultura del área de influencia directa e indirecta. Se realizó mesa técnica entre el IDU, TMSA, el contratista de obra del IDU y el interventor para revisar aspectos asociados a redes de voz y datos.

2207 - Desarrollar al menos 2 Proyecto(s) de Desarrollo Urbanístico y/o Proyectos de Renovación Urbana para la Movilidad Sostenible (PRUMS) y/o Complejos de Intercambio Modal (CIM), de la red de transporte público							
Indicador(es)							

TIPO DE ANUALIZACION PROGRAMADA POR LA ENTIDAD: (S) Suma (K) Constante (C) Creciente (D) Decreciente

Versión: Seguimiento

La programación y ejecución de magnitud de metas de proyecto de inversión incluye la vigencia actual y la vigencia anterior según desagregación efectuada por la entidad, mientras que los recursos corresponden únicamente a la vigencia actual.

(S) 4131 - Proyectos de Renovación Urbana para la Movilidad Sostenible (PRUMS) y Proyectos de Desarrollo Urbanístico de la red de transporte

Año	Programación inicial del PD	Programación	Ejecución Vigencia	Avance		
				De la Vigencia	Transcurrido PD	
2024	0,00	0,00	0,00	0,00	0,00	⚠
2025	0,00	0,00		0,00	N/A	⚠
2026	0,00	0,00		0,00	N/A	⚠
2027	1,00	1,00			N/A	
Total	1,00	1,00	0,00	Al plan de desarrollo:		0,00
						⚠

Retrasos y soluciones: No se presentaron retrasos

Avances y Logros: Indicador con programación a partir del año 2025

2209 - Diseñar y contratar el 100 % de la construcción de la estación central del Sistema TransMilenio, incluyendo cicloparqueaderos	\$33,38						
Indicador(es)							

(K) 4133 - Porcentaje de avance anual en las actividades a cargo de TMSA para diseñar y contratar la construcción de la estación central del

Año	Programación inicial del PD	Programación	Ejecución Vigencia	Avance		
				De la Vigencia	Transcurrido PD	
2024	100,00	100,00	50,00	50,00	50,00	⚠
2025	100,00	100,00			N/A	
2026	100,00	100,00			N/A	
2027	100,00	100,00			N/A	
				Al plan de desarrollo:		12,50
						⚠

Retrasos y soluciones: No se presentaron retrasos

Avances y Logros: Avance Meta PDD

Meta de tipo constante cuyo resultado representa un avance del 50% con respecto a lo programado para la vigencia 2024.

El proyecto surge de la adopción del Plan Parcial. RenoBo informó los resultados de la factibilidad para identificar un escenario probable de desarrollo de las Unidades de Actuación Urbana de la referida Empresa y TRANSMILENIO S.A.

TRANSMILENIO S.A. revisó los resultados y determinó en cabeza de la Subgerencia de Negocios Colaterales, contratar un estudio de factibilidad propio con efecto de identificar un escenario de desarrollo de los predios de la Entidad con una expectativa de mayor favorabilidad, al respecto hizo convocatoria e invitación para participar en el mes de septiembre.

La Subgerencia Técnica y de Servicios adelanta la actualización de los parámetros operacionales para la Estación Central del Sistema TransMilenio.

2210 - Ejecutar 100 % de las acciones para el mantenimiento y mejoramiento de las estaciones del Sistema Integrado de Transporte Público	\$134.204,35	\$6.818,73	5,08%			\$69,46	0,05%
Indicador(es)							

(K) 4134 - Porcentaje de acciones ejecutadas anualmente para el mejoramiento de las estaciones del SITP

Año	Programación inicial del PD	Programación	Ejecución Vigencia	Avance		
				De la Vigencia	Transcurrido PD	
2024	100,00	100,00	49,98	49,98	49,98	⚠
2025	100,00	100,00			N/A	
2026	100,00	100,00			N/A	
2027	100,00	100,00			N/A	
				Al plan de desarrollo:		12,50
						⚠

Retrasos y soluciones: No se presentaron retrasos

Avances y Logros: Avance Meta PDD

Meta de tipo constante cuyo resultado representa un avance del 49.98% con respecto a lo programado para la vigencia 2024.

Se ejecutaron más de 1800 actividades de mantenimiento requeridas sobre la infraestructura del sistema Transmilenio, Adicionalmente se avanzó en el reemplazo de vidrio por celosía metálica en fachadas y nueva señalización en 17 estaciones de las troncales Américas, NQS Sur, Calle 80, Suba, Auto norte.

Se prestó el soporte y mantenimiento a 800 puertas y se terminó la estructuración de los documentos para la nueva contratación del suministro, instalación y mantenimiento de puertas, procesos licitatorios publicados en el mes de septiembre.

2211 - Ejecutar 3 Intervención(es) en la infraestructura física existente del componente troncal orientadas a optimizar la operación y mejorar la calidad del servicio	\$7.294,41	\$1.720,38	23,58%				
Indicador(es)							

(C) 4135 - Porcentaje implementado de actividades a cargo de TMSA, para ejecutar 3 intervenciones en el infraestructura física existente del

Año	Programación inicial del PD	Programación	Ejecución Vigencia	Avance		
				De la Vigencia	Transcurrido PD	
2024	0,00	100,00	49,98	49,98	49,98	⚠
2025	0,00	100,00		49,98	N/A	⚠
2026	0,00	100,00		49,98	N/A	⚠
2027	3,00	100,00		49,98	N/A	⚠
				Al plan de desarrollo:		49,98
						⚠

Retrasos y soluciones: No se presentaron retrasos

Avances y Logros: Avance Meta PDD

Meta de tipo constante cuyo resultado representa un avance del 49.98% con respecto a lo programado para la vigencia 2024.

TIPO DE ANUALIZACION PROGRAMADA POR LA ENTIDAD: (S) Suma (K) Constante (C) Creciente (D) Decreciente

Versión: Seguimiento

La programación y ejecución de magnitud de metas de proyecto de inversión incluye la vigencia actual y la vigencia anterior según desagregación efectuada por la entidad, mientras que los recursos corresponden únicamente a la vigencia actual.

Se han asegurado recursos para adiciones y maniobras de redes de ESP, se avanza en el seguimiento a las ampliaciones de las estaciones de Puente Largo, Campiña, Socorro y Olaya. El 6 de septiembre inició la etapa de construcción de las estaciones Calle 187 y Terminal.

Puentes Peatonales en Autopista Norte: recursos asegurados para los puentes en Toberín (Finaliza en noviembre 2024) y Calle 146 (Finaliza en junio 2025).

Mejoras Geométricas: se avanza en mejoras de calzadas BRT en Calle 146 y Calle 167.

2212 - Ejecutar el 100 % de las actividades de planeación gestión y control del Sistema Integrado de Transporte Público de Bogotá	\$1.360.684,59	\$563.142,76	41,39%			\$519.107,97	38,15%
Indicador(es)							

(K) 4136 - Porcentaje de actividades de planeación gestión y control del Sistema Integrado de Transporte Público de Bogotá ejecutadas

Año	Programación inicial del PD	Programación	Ejecución Vigencia	Avance		
				De la Vigencia	Transcurrido PD	
2024	100,00	100,00	75,00	75,00	75,00	
2025	100,00	100,00			N/A	
2026	100,00	100,00			N/A	
2027	100,00	100,00			N/A	
Al plan de desarrollo:					18,75	

Retrasos y soluciones: No se presentaron retrasos

Avances y Logros: Avance Meta PDD

Meta de tipo constante cuyo resultado representa un avance del 75% con respecto a lo programado para la vigencia 2024.

Se realizo la gestión previa requerida para la adquisición de nueva flota, implementación y mejora de rutas y optimización de la flota disponible.

Se remitió a la Subgerencia Económica el modelo como insumos requeridos para el cálculo del FET 2025.

2213 - Estructurar el 100 % del Sistema Interoperable de Recaudo para los Sistemas de transporte público masivo disponibles de la ciudad con los componentes tecnológicos asociados	\$17.508,58	\$5.425,68	30,99%			\$758,09	4,33%
Indicador(es)							

(C) 4137 - Porcentaje de estructuración del Sistema Interoperable de Recaudo en el marco del diseño conceptual con los nuevos sistemas de

Año	Programación inicial del PD	Programación	Ejecución Vigencia	Avance		
				De la Vigencia	Transcurrido PD	
2024	5,00	5,00	2,10	42,00	42,00	
2025	15,00	15,00		14,00	N/A	
2026	50,00	50,00		4,20	N/A	
2027	100,00	100,00		2,10	N/A	
Al plan de desarrollo:					2,10	

Retrasos y soluciones: No se presentaron retrasos

Avances y Logros: Avance Meta PDD

Meta de tipo creciente cuyo avance es de 2,1% con respecto al 5% esperado para la vigencia 2024.

Seguimiento, control y supervisión de la flota zonal y de alimentación a fin de asegurar la operatividad y funcionalidad de los equipos ITS no SIRCI y de los ambientes QA (pruebas) y productivo, en integración con el CDEG.

Desarrollo de mesas de trabajo de aclaraciones, definición de métricas y ajuste de requerimientos a fin de estabilizar el FMS (Control de flota) conforme a las necesidades operacionales del Ente Gestor y de avanzar en la interconexión entre Nubes para acceso a los datos. Se construyó el documento de Términos de Referencia para el proceso contractual del Estándar de Interoperabilidad, se realizó el estudio y análisis del mercado base para estimación de costos.

Se dio continuidad en la operación del servicio de conectividad maestra en más de 97 estaciones y portales del sistema y desmonte de estaciones Calle 26 y Marly por obras del Metro. Se avanzó en la migración de la Norma ISO/IEC 27001:2013 a la ISO/IEC 27001:2022 y se realizó articulación con el equipo de infraestructura TIC de resultados de Auditoria de seguridad al proceso de Copias de Respaldo de la Información para verificación de efectividad. Se cubrieron componentes tecnológicos asociados al SIR que soportan las actividades propias del proyecto.

2220 - Incrementar en 613 los vehículos de cero y bajas emisiones vinculados en el Sistema Integrado de Transporte Público (SITP)							
Indicador(es)							

(C) 4144 - Vehículos de cero o bajas emisiones vinculados en el Sistema Integrado de Transporte Público (SITP)

Año	Programación inicial del PD	Programación	Ejecución Vigencia	Avance		
				De la Vigencia	Transcurrido PD	
2024	4.903,00	4.903,00	4.903,00	0,00	0,00	
2025	5.073,00	5.073,00			N/A	
2026	5.218,00	5.218,00			N/A	
2027	5.516,00	5.516,00			N/A	
Al plan de desarrollo:					0,00	

Retrasos y soluciones: No se presentaron retrasos

Avances y Logros: Avance Meta PDD

Se reporta la cifra de Línea Base teniendo en cuenta que es una meta creciente con línea base

2221 - Iniciar la operación de 1 Línea(s) de cable							
Indicador(es)							

TIPO DE ANUALIZACIÓN PROGRAMADA POR LA ENTIDAD: (S) Suma (K) Constante (C) Creciente (D) Decreciente

Versión: Seguimiento

La programación y ejecución de magnitud de metas de proyecto de inversión incluye la vigencia actual y la vigencia anterior según desagregación efectuada por la entidad, mientras que los recursos corresponden únicamente a la vigencia actual.

(C) 4728 - Número de cables nuevos con inicio de operación

Año	Programación inicial del PD	Programación	Ejecución Vigencia	Avance		
				De la Vigencia	Transcurrido PD	
2024	0,00	0,00	0,00	0,00	0,00	
2025	0,00	0,00		0,00	N/A	
2026	1,00	1,00		0,00	N/A	
2027	1,00	1,00		0,00	N/A	
Al plan de desarrollo:					0,00	

Retrasos y soluciones: No se presentaron retrasos

Avances y Logros: Indicador con programación a partir del año 2025

2225 - Lograr el mejoramiento de las condiciones de 600 Paradero(s) del SITP	\$50,00						
Indicador(es)							

(S) 4149 - Adecuación de la infraestructura en los paraderos del SITP

Año	Programación inicial del PD	Programación	Ejecución Vigencia	Avance		
				De la Vigencia	Transcurrido PD	
2024	15,00	15,00	0,00	0,00	0,00	
2025	185,00	185,00			N/A	
2026	200,00	200,00			N/A	
2027	200,00	200,00			N/A	
Total	600,00	600,00	0,00	Al plan de desarrollo:		0,00

Retrasos y soluciones: No se presentaron retrasos

Avances y Logros: Avance Meta PDD

Sin Avance Físico. Se definieron las acciones y paraderos que se van a mejorar, se están adelantando las especificaciones, presupuestos y estudios previos para realizar la contratación mediante un proceso de mínima cuantía.

2226 - Mejorar la infraestructura de 5 Patio(s) del SITP a través de la puesta en operación de 2 patios y la adecuación física de 3 patios	\$18.757,49	\$0,00	0,00%				
Indicador(es)							

(K) 4729 - Porcentaje implementado de actividades a cargo de TMSA, para mejorar la infraestructura de 5 Patio(s) del SITP a través de la puesta en

Año	Programación inicial del PD	Programación	Ejecución Vigencia	Avance		
				De la Vigencia	Transcurrido PD	
2024	100,00	100,00	49,98	49,98	49,98	
2025	100,00	100,00			N/A	
2026	100,00	100,00			N/A	
2027	100,00	100,00			N/A	
Al plan de desarrollo:					12,50	

Retrasos y soluciones: No se presentaron retrasos

Avances y Logros: Avance Meta PDD

Meta de tipo constante cuyo resultado representa un avance del 49.98% con respecto a lo programado para la vigencia 2024.

Se han dispuesto los recursos financieros para la ejecución de obras.

Patio La Reforma: las obras avanzan al 99.9% y se espera finalizar el 2-10-24.

Patio El Gaco: está en pre construcción, pero se suspendió por dos meses a la espera de un permiso ambiental.

Patio Sur II: disposición de recursos para mejoras y se coordina modificación contractual.

Patios CI 80 y CI 26: se han asegurado recursos para mejoras y diseño eléctrico y se gestiona la intervención de la fachada del edificio administrativo.

2227 - Poner en operación el 100 % de 28 kms de ciclorrutas y 840.000 m2 de espacio público como parte de troncales nuevas de TransMilenio	\$0,00						
Indicador(es)							

(S) 4151 - Porcentaje implementado de actividades a cargo de TMSA, para poner en operación el 100% de 28 kms de ciclorrutas y 840.000 m2 de

Año	Programación inicial del PD	Programación	Ejecución Vigencia	Avance		
				De la Vigencia	Transcurrido PD	
2024	0,00	25,00	12,49	49,96	49,96	
2025	0,00	25,00			N/A	
2026	0,00	25,00			N/A	
2027	0,00	25,00			N/A	
Total	0,00	100,00	12,49	Al plan de desarrollo:		12,49

Retrasos y soluciones: No se presentaron retrasos

Avances y Logros: Avance Meta PDD

Meta de tipo constante cuyo resultado representa un avance del 0,5% con respecto a lo programado para la vigencia 2024.

Se ha logrado el financiamiento de predios, obras, interventoría y maniobras de redes de servicios públicos, seguimiento y coordinación para la ejecución por parte del IDU de los 28 kilómetros de ciclorruta y 840.000 m2 de espacio público ubicados en la troncal

TIPO DE ANUALIZACION PROGRAMADA POR LA ENTIDAD: (S) Suma (K) Constante (C) Creciente (D) Decreciente

Versión: Seguimiento

La programación y ejecución de magnitud de metas de proyecto de inversión incluye la vigencia actual y la vigencia anterior según desagregación efectuada por la entidad, mientras que los recursos corresponden únicamente a la vigencia actual.

5 - Bogotá confía en su gobierno	\$ 7.682,11	\$ 5.886,40	76,62 %			\$ 23,27	0,30 %
33 - Fortalecimiento institucional para un gobierno confiable	\$ 953,84	\$ 74,00	7,76 %				
2286 - Desarrollar el 100 % de la estrategia de mejora y sostenibilidad del Modelo Integrado De Planeación y Gestión - Mipg en las entidades del Sector Movilidad	\$953,84	\$74,00	7,76%				
Indicador(es)							

(K) 4210 - Porcentaje de la estrategia de mejora y sostenibilidad del Mipg en las entidades del Sector Movilidad

Año	Programación inicial del PD	Programación	Ejecución Vigencia	Avance			
				De la Vigencia		Transcurrido PD	
2024	100,00	100,00	65,14	65,14	⚠	65,14	⚠
2025	100,00	100,00				N/A	
2026	100,00	100,00				N/A	
2027	100,00	100,00				N/A	
				Al plan de desarrollo:		16,29	⚠

Retrasos y soluciones: No se presentaron retrasos

Avances y Logros: Avance Meta PDD

Meta de tipo constante cuyo resultado representa un avance del 65,14% con respecto a lo programado para la vigencia 2024.

TRANSMILENIO S.A. ha venido desarrollando las actividades planificadas para el fortalecimiento corporativo de la empresa tales como el plan de bienestar y capacitación, implementación del modelo de rediseño institucional, mejoras en plataformas tecnológicas, etc. De igual forma se ha cumplido con las actividades previstas en el plan de sostenibilidad del Sistema Gestión de la Entidad para la vigencia 2024, a la fecha no se han presentado retrasos que pongan en riesgo el cumplimiento de dicho plan, así mismo a través del Comité Institucional de Gestión y Desempeño se ha realizado seguimiento a los avances reportados.

39 - Camino hacia una democracia deliberativa con un gobierno cercano a la gente y con participación ciudadana	\$ 6.728,27	\$ 5.812,40	86,39 %			\$ 23,27	0,35 %
2340 - Desarrollar el 100 % de mejoramiento en la atención, participación ciudadana incidente y formación para la atención integral con enfoques de género, diferencial y territorial, a través de los canales definidos por cada entidad, del Sector Movilidad	\$6.728,27	\$5.812,40	86,39%			\$23,27	0,35%
Indicador(es)							

(C) 4735 - Porcentaje de avance en el mejoramiento en la atención, participación ciudadana incidente y formación para la atención integral con

Año	Programación inicial del PD	Programación	Ejecución Vigencia	Avance			
				De la Vigencia		Transcurrido PD	
2024	5,00	5,00	3,00	60,00	⚠	60,00	⚠
2025	35,00	35,00		8,57	⚠	N/A	
2026	65,00	65,00		4,62	⚠	N/A	
2027	100,00	100,00		3,00	⚠	N/A	
				Al plan de desarrollo:		3,00	⚠

Retrasos y soluciones: No se presentaron retrasos

Avances y Logros: Avance Meta PDD

Meta de tipo creciente cuyo avance es de 3% con respecto al 5% esperado para la vigencia 2024.En el marco del fortalecimiento de la información, comunicación y atención al usuario, se promovió las buenas prácticas en el uso del SITP ejecutando actividades para mejorar la experiencia de viaje A continuación, se describen los principales logros:

Estrategia de comunicación en coordinación con la Alcaldía Mayor para que los usuarios “vuelvan a creer” en el Sistema de Transporte de su ciudad denominada Bogotá Mi Ciudad Mi Casa.

Estrategia para fomentar el respeto de los espacios y accesos definidos para personas con movilidad reducida

Estrategia de intervención territorios para incentivar el aprovechamiento de las actividades pedagógicas y la participación ciudadana.

Promoción de la humanización, respeto y buen trato hacia el personal que labora en el Sistema.

Tomas en estaciones y portales, generando acercamiento a usuarios con el fin de escuchar sus PQRS.

Estrategias de comunicación sobre canales de atención.

Actividades que fortalezcan la relación de la Defensoría con la ciudadanía usuaria de TMSA.

Actividades pedagógicas en el componente zonal.

Implementación de estrategias relacionadas con Políticas Públicas Distritales.

Acciones de cultura ciudadana.

Total Entidad o Alcaldía Local	\$ 3.344.983,82	\$ 646.801,86	19,34 %			\$ 526.879,07	15,75 %
--------------------------------	-----------------	---------------	---------	--	--	---------------	---------

TIPO DE ANUALIZACION PROGRAMADA POR LA ENTIDAD: (S) Suma (K) Constante (C) Creciente (D) Decreciente

Versión: Seguimiento

La programación y ejecución de magnitud de metas de proyecto de inversión incluye la vigencia actual y la vigencia anterior según desagregación efectuada por la entidad, mientras que los recursos corresponden únicamente a la vigencia actual.

Plan de Desarrollo Distrital: 17 - Bogotá Camina Segura

Reporte de gestión por Entidad o Alcaldía Local




Fecha de Corte: 30/09/2024

0263-Empresa de Renovación y Desarrollo Urbano

En millones de pesos

Objetivo Estratégico / Programa / Meta Plan de Desarrollo / Indicador	2024						
	Programado	Compromisos / Contratado	%	Entregado	%	Giros	%
4 - Bogotá ordena su territorio y avanza en su acción climática	\$ 100.301,55	\$ 345,99	0,34 %			\$ 53,15	0,05 %
24 - Revitalización y renovación urbana y rural con inclusión	\$ 93.951,55	\$ 321,52	0,34 %			\$ 52,68	0,06 %
2165 - Ejecutar 3 Proyecto(s) de equipamientos a través del programa de infraestructura urbana	\$78.982,42	\$271,52	0,34%			\$52,68	0,07%
Indicador(es)							

(S) 4088 - Número de proyectos de equipamientos ejecutados a través del programa de infraestructura urbana

Año	Programación inicial del PD	Programación	Ejecución Vigencia	Avance			
				De la Vigencia		Transcurrido PD	
2024	0,30	0,30	0,29	96,67		96,67	
2025	1,00	1,00				N/A	
2026	1,40	1,40				N/A	
2027	0,30	0,30				N/A	
Total	3,00	3,00	0,29	Al plan de desarrollo:		9,67	

Retrasos y soluciones: No existen retrasos en la ejecución de la meta. No obstante el inicio de obra podría verse afectado por el retraso en la entrega de los predios por parte del IDU

Avances y Logros: Desarrollo Obras de Urbanismo:

Proyecto Integral Cable Aéreo San Cristóbal:

Nodo la Gloria: Etapa de estudios y diseños con un avance del 98%. Avanza en la aprobación de los productos. Contrato suspendido el 4 de septiembre hasta el 4 de diciembre de 2024. En curso proceso de no objeción de la Empresa de Acueducto y Alcantarillado de Bogotá, semaforización y BIM. Contrato de obra: suspendido con Acta de inicio del 29 de febrero de 2024 se suspendió hasta el 31 de noviembre al culminar actividades de la etapa preconstructiva. Aún falta la entrega de 2 predios por parte del IDU.

Altamira: Etapa de estudios y diseños con un avance del 96%. Se realizó semaforización y ajuste de instalaciones por modificación edificio 4, BIM. Los contratos de obra e interventoría se encuentran adjudicados y en trámite de firma de Acta de inicio, una vez se verifique viabilidad técnica y jurídica.




Proyecto Integral Potosí: se encuentran en etapa de alistamiento institucional para la ejecución de Orden de Servicio con la Sociedad Colombiana de Arquitectos. Para ello, se está definiendo en conjunto con la Secretaría Distrital de Hábitat el alcance del proyecto que contemple la priorización predial, diseño, valor presupuestal y ejecución en cada uno de los cuatro nodos priorizados.

Mantenimiento de Predios:

En el proyecto Cable Aéreo San Cristóbal (Altamira y La Gloria) durante septiembre de 2024 se gestionó el pago correspondiente al mes vencido (agosto) del servicio de vigilancia por un valor de \$ 39.617.644 y un servicio adicional (alquiler moto) por valor de \$1.302.352.

2167 - Estructurar 10 Proyecto(s) de renovación y/o desarrollo urbano	\$14.969,13	\$50,00	0,33%			\$0,00	0,00%
Indicador(es)							

(S) 4090 - Número de proyectos de renovación urbana y/o desarrollo estructurados

Año	Programación inicial del PD	Programación	Ejecución Vigencia	Avance			
				De la Vigencia		Transcurrido PD	
2024	2,00	2,00	1,00	50,00		50,00	
2025	3,00	3,00				N/A	
2026	3,00	3,00				N/A	
2027	2,00	2,00				N/A	
Total	10,00	10,00	1,00	Al plan de desarrollo:		10,00	

Retrasos y soluciones: No existen retrasos en la ejecución de la meta

Avances y Logros: Formulación de Actuaciones Estratégicas:

AE ZIBO: Se consolidó el Documento Técnico de Soporte de la formulación y se radicó con anexos el 30 de mayo ante Secretaría Distrital de Planeación. Se adelantan reuniones con privados para presentar la AE. Se realizó reunión con la comunidad para socialización de la AE. Se adelanta revisión con la Secretaría Distrital de Planeación de las observaciones a la formulación de la AE.

AE CALLE 72: Se consolidó el Documento Técnico de Soporte de la formulación de la AE y se radicó con anexos el 30 de Julio ante Secretaría Distrital de Planeación. Se adelantó reunión con Secretaría Distrital de Planeación para presentar la AE.

AE CHAPINERO: Se consolidó el Documento Técnico de Soporte de la formulación de la AE y se radicó con anexos el 25 de septiembre ante Secretaría Distrital de Planeación.

AE REENCUENTRO, AE RIONEGRO, AE MONTEVIDEO: Se avanza en la elaboración de la información de los componentes de la formulación y estudios técnicos.

En el marco de la formulación de las Actuaciones Estratégicas Zibo y Calle 72 se identificaron los criterios para la definición de proyectos de espacio público, los cuales serán priorizados para la estructuración de los mismos. Adicionalmente, se adelantó el análisis de áreas potenciales públicas para su intervención. Dentro de la AE Zibo, Montevideo, y Calle 72 se identificó una Zona "R" correspondiente a proyectos de espacio público que cuentan con criterios establecidos para su desarrollo. Se realizó la priorización de proyectos de espacio público de las AE Zibo, Chapinero y Reencuentro. Se está avanzando sobre el planteamiento de uno de los proyectos en la AE Reencuentro.

Las iniciativas de urbanismo temporal a septiembre presentan el siguiente estado:

- Contrato entre Alianza Fiduciaria S.A como vocera del PA Estación Central y Consorcio Contrato Transmilenio PLMB para el arrendamiento del Inmueble localizado entre las calles 24 y 24 A y las carreras 13A y 14 (PP Estación Metro Calle 26). Estado firmado el 13 de agosto de 2024. El 23 de septiembre se suscribió la firma del Otrosí No. 1. Las pólizas fueron entregadas el día 18 de septiembre y está pendiente la entrega del predio.
- Convenio Interadministrativo 143 de 2024 suscrito entre el Jardín Botánico de Bogotá "José Celestino Mutis" y La Empresa de Renovación y Desarrollo Urbano de Bogotá D.C. Estado: Suscrito el 13 de abril de 2024 y con Acta de Inicio 15 de abril, el 25 de septiembre se adelantó el lanzamiento de El Jardín Estación Central. Estado: En ejecución.
- Predio Calle 72 con 24: La titularidad del predio se encuentra a nombre de RenoBo. Se está estructurando el proceso para arrendamiento.

Avances plan de acción para aplicación de instrumentos de gestión y/o financiación en proyectos de renovación y/o desarrollo urbano:

El proceso de selección RENOB-1S-02-2024 cuyo objeto es: "Constitución del encargo fiduciario de administración y pagos que permita la ejecución de las actividades necesarias para la administración y gestión, custodia, información y disposición de certificados de derechos de construcción y desarrollo como instrumento de financiación del plan de ordenamiento territorial de Bogotá", fue publicado el 4 de junio de 2024. En ejecución la FASE I de estructuración, a través de la cual se desarrollan las actividades de

TIPO DE ANUALIZACIÓN PROGRAMADA POR LA ENTIDAD: (S) Suma (K) Constante (C) Creciente (D) Decreciente

Versión: Seguimiento

La programación y ejecución de magnitud de metas de proyecto de inversión incluye la vigencia actual y la vigencia anterior según desagregación efectuada por la entidad, mientras que los recursos corresponden únicamente a la vigencia actual.

levantamiento y afinamiento de requerimientos funcionales que permitan el diseño, desarrollo e implementación de la solución tecnológica para la gestión y seguimiento de los certificados de derechos de construcción y desarrollo. Por otra parte, para la subasta de certificados de derechos de construcción y desarrollo, en esta fase se realizará el levantamiento de la información jurídica, técnica, administrativa, financiera, operativa y logística necesaria para la estructuración del procedimiento que se llevará a cabo para la convocatoria y realización de las referidas subastas.

31 - Acceso equitativo de vivienda urbana y rural	\$ 6.350,00	\$ 24,47	0,39 %			\$ 0,47	0,01 %
2265 - Promover 9000 Solución(es) habitacionales en el marco del portafolio de vivienda, incluyendo un 5% de viviendas en reuso	\$6.350,00	\$24,47	0,39%			\$0,47	0,01%
Indicador(es)							

(S) 4189 - Número de soluciones habitacionales promovidas en el marco del portafolio de vivienda

Año	Programación inicial del PD	Programación	Ejecución Vigencia	Avance		
				De la Vigencia	Transcurrido PD	
2024	401,00	401,00	224,00	55,86	55,86	⚠
2025	3.199,00	3.199,00			N/A	
2026	3.150,00	3.150,00			N/A	
2027	2.250,00	2.250,00			N/A	
Total	9.000,00	9.000,00	224,00	Al plan de desarrollo:		2,49
				⌚		

Retrasos y soluciones: No existen retrasos en la ejecución de la meta

Avances y Logros: En el marco de la implementación de un portafolio de vivienda para Bogotá, se avanzó en un diseño de modelo de selección predial a través del análisis de áreas de oportunidad. Se adelantaron los insumos y fichas de perfil de proyecto para conformar el Plan de Gestión de Suelo 2024 que será presentado a Comité de Proyectos. Se avanza en la estructuración del proyecto de Reúso. Se avanzó en la fase de análisis de viabilidad preliminar para 33 inmuebles inscritos a la iniciativa y se realizó el análisis para la categorización de 68 desarrolladores inscritos a la iniciativa. Adicionalmente, se avanzó en el desarrollo de insumos y documentos técnicos requeridos para la suscripción de los Convenios Marco Interadministrativos RenoBo-IDPC y RenoBo-SDHT.

Se avanza en el proceso de licenciamiento del Concurso de Predios 1.0, con las siguientes acciones: Se radicaron las licencias de construcción de los proyectos de las Atalayas y Villa Javier. Para los predios de Renacer Central: Se ajustaron diseños. Se adelantarán las gestiones de licenciamiento con autorización de RenoBo que permitirían radicar en curaduría en octubre del 2024 para licenciamiento del proyecto.

Conforme a los ejercicios de análisis y perfilamiento de las áreas de oportunidad, se confirmó la prefactibilidad técnica, financiera y jurídica de los proyectos San Blas, Sosiego, Santa Cecilia, Manzana 102, La María y Media Luna, culminando la estructuración del proceso de selección del Concurso 2.0. El 15 de agosto se publicó el proyecto de términos de referencia. El 20 de agosto se realizó visita a los predios y reunión virtual de socialización. Del 23 al 30 de agosto se recibieron observaciones y el 30 de agosto se publicó respuesta a las observaciones y términos de referencia para la convocatoria del Concurso de Predios 2.0. Se dio inicio al proceso de Gestión Predial para los proyectos Buenos Aires, Las Cruces y Áreas de Oportunidad 4 y 7 del Cable Aéreo San Cristóbal y se avanzó en el proceso de selección RENOBO-IP-03-2024.

5 - Bogotá confía en su gobierno	\$ 4.370,73	\$ 2.030,38	46,45 %			\$ 183,15	4,19 %
33 - Fortalecimiento institucional para un gobierno confiable	\$ 4.370,73	\$ 2.030,38	46,45 %			\$ 183,15	4,19 %
2292 - Fortalecer el 100 % de la capacidad de gestión de las entidades del Sector Hábitat que promueva la innovación gubernamental la eficiencia administrativa y operativa como generadores de confianza ciudadana (Secretaría de Hábitat CVP Renobo UAESP)	\$4.370,73	\$2.030,38	46,45%			\$183,15	4,19%
Indicador(es)							

(K) 4216 - Capacidad de gestión del sector hábitat fortalecida

Año	Programación inicial del PD	Programación	Ejecución Vigencia	Avance		
				De la Vigencia	Transcurrido PD	
2024	100,00	100,00	57,64	57,64	57,64	⚠
2025	100,00	100,00			N/A	
2026	100,00	100,00			N/A	
2027	100,00	100,00			N/A	
				Al plan de desarrollo:		14,41
				⌚		

Retrasos y soluciones: No existen retrasos en la ejecución de la meta

Avances y Logros: Se realizó seguimiento al Plan de Adecuación y Sostenibilidad de MIPG, en el cual se destaca la finalización de actividades como la actualización de la Guía GI-44 Guía para trámite de denuncias por actos de corrupción, la finalización del Plan de Cambio del Plan Estratégico; y el avance en el seguimiento a la mesa de ayuda, la implementación del PIC, y la identificación y documentación de lecciones aprendidas en procesos de participación ciudadana. Adicionalmente se realizó la revisión por la Dirección y la auditoría externa al SGC. Se desarrolló la audiencia pública sectorial.

Canal Internet Alterno: Se completó la conexión del canal de Claro. Se realizó pruebas de navegación directamente desde el router para comprobar la velocidad y el rendimiento del servicio. Sistema Backup: Se recibió el equipo de backup (hardware), que fue debidamente montado e instalado en el rack del cuarto técnico. Se gestionó un caso con la empresa FAMOC para que lleve a cabo la instalación de una regleta de corriente, necesaria para proporcionar el suministro eléctrico adecuado al equipo, para asegurar el funcionamiento eficiente y continuo del sistema de respaldo. Sistema Seguridad Perimetral: Se realizó la evaluación final del proceso de selección. La Dirección de Contratación notificó a la empresa ganadora, DataSec, y se firmó el acta de inicio el 18 de septiembre. Plan Continuidad de Negocio: Se definieron los dominios para estructurar el análisis de la empresa de acuerdo con el marco normativo ISO 22301.

Total Entidad o Alcaldía Local	\$ 104.672,28	\$ 2.376,37	2,27 %			\$ 236,30	0,23 %
--------------------------------	---------------	-------------	--------	--	--	-----------	--------

TIPO DE ANUALIZACIÓN PROGRAMADA POR LA ENTIDAD: (S) Suma (K) Constante (C) Creciente (D) Decreciente

Versión: Seguimiento

La programación y ejecución de magnitud de metas de proyecto de inversión incluye la vigencia actual y la vigencia anterior según desagregación efectuada por la entidad, mientras que los recursos corresponden únicamente a la vigencia actual.

Secretaría Distrital de Planeación/ Subsecretaría de Planeación de la Inversión

Sistema de Seguimiento al Plan Distrital de Desarrollo - Segplan 2

Fecha de impresión:

Código del reporte:

Fecha de la versión del diseño:

Martes 12 nov 2024 11:33

PA_RepoCG_04_Entidad

11/04/2021 V 1.1

Página 2 de 2

Plan de Desarrollo Distrital: 17 - Bogotá Camina Segura

Reporte de gestión por Entidad o Alcaldía Local

Fecha de Corte: 30/09/2024

0265-Empresa de Acueducto y Alcantarillado de Bogota

En millones de pesos

Objetivo Estratégico / Programa / Meta Plan de Desarrollo / Indicador	2024						
	Programado	Compromisos / Contratado	%	Entregado	%	Giros	%
4 - Bogotá ordena su territorio y avanza en su acción climática	\$ 330.130,83	\$ 79.253,50	24,01 %			\$ 10.053,97	3,05 %
25 - Aumento de la resiliencia al cambio climático y reducción de la vulnerabilidad	\$ 74.413,25						
2173 - Adquirir, adecuar, recuperar o restaurar 2800 Hectárea(s) de humedales, quebradas, ríos y cuencas abastecedoras en el área de cobertura de la EAAB	\$49.368,86						
Indicador(es)							

(S) 4097 - Número de hectáreas intervenidas en humedales quebradas ríos y cuencas abastecedoras en el área de cobertura de la EAAB

Año	Programación inicial del PD	Programación	Ejecución Vigencia	Avance		
				De la Vigencia	Transcurrido PD	
2024	196,00	196,00				
2025	954,00	954,00			N/A	
2026	726,00	726,00			N/A	
2027	924,00	924,00			N/A	
Total	2.800,00	2.800,00		Al plan de desarrollo:		

Retrasos y soluciones:

Avances y Logros:

2177 - Construir 1 Infraestructura(s) piloto para deshidratado y/o incineración de 48 ton/día de biosólidos de la PTAR salitre para ser gestionados con enfoque de circularidad	\$0,00						
Indicador(es)							

(S) 4101 - Infraestructura piloto construida

Año	Programación inicial del PD	Programación	Ejecución Vigencia	Avance		
				De la Vigencia	Transcurrido PD	
2024	0,00	0,00		0,00	0,00	⚠
2025	0,00	0,00		0,00	N/A	⚠
2026	1,00	1,00			N/A	
2027	0,00	0,00		0,00	N/A	⚠
Total	1,00	1,00		Al plan de desarrollo:		

Retrasos y soluciones:

Avances y Logros:

2183 - . 1 . Implementar la primera etapa del proyecto para la construcción de la Planta de Tratamiento de Aguas Residuales- PTAR Canoas	\$25.044,39						
Indicador(es)							

(S) 4107 - Fases del proyecto para la construcción de la Planta de Tratamiento de Aguas Residuales- PTAR Canoas implementadas

Año	Programación inicial del PD	Programación	Ejecución Vigencia	Avance		
				De la Vigencia	Transcurrido PD	
2024	0,00	0,00		0,00	0,00	⚠
2025	0,00	0,00		0,00	N/A	⚠
2026	0,00	0,00		0,00	N/A	⚠
2027	1,00	1,00			N/A	
Total	1,00	1,00		Al plan de desarrollo:		

Retrasos y soluciones:

Avances y Logros:

29 - Servicios públicos inclusivos y sostenibles	\$ 255.717,58	\$ 79.253,50	30,99 %			\$ 10.053,97	3,93 %
2243 - Activar 120 Proyecto(s) de renovación de infraestructura para la prestación de servicio de acueducto y alcantarillado en Bogotá y la región para garantizar la calidad cobertura y continuidad de los servicios	\$158.327,66	\$50.902,58	32,15%			\$9.782,58	6,18%
Indicador(es)							

TIPO DE ANUALIZACION PROGRAMADA POR LA ENTIDAD: (S) Suma (K) Constante (C) Creciente (D) Decreciente

Versión: Seguimiento

La programación y ejecución de magnitud de metas de proyecto de inversión incluye la vigencia actual y la vigencia anterior según desagregación efectuada por la entidad, mientras que los recursos corresponden únicamente a la vigencia actual.

(S) 4167 - Número de proyectos de renovación de infraestructura para la prestación de servicio de acueducto y alcantarillado en Bogotá y la región

Año	Programación inicial del PD	Programación	Ejecución Vigencia	Avance		
				De la Vigencia	Transcurrido PD	
2024	15,00	15,00				
2025	45,00	45,00			N/A	
2026	17,00	17,00			N/A	
2027	43,00	43,00			N/A	
Total	120,00	120,00		Al plan de desarrollo:		

Retrasos y soluciones:

Avances y Logros:

2246 - Construir 1 Plan(es) de acción que permita asegurar la expansión del sistema de abastecimiento de agua potable del Distrito Capital y la consolidación del área metropolitana Bogotá - Región para un periodo de crecimiento mínimo de 25 años	\$0,00	\$0,00				\$0,00	
Indicador(es)							

(S) 4170 - Plan de Acción para gestionar el riesgo de desabastecimiento en la ciudad elaborado

Año	Programación inicial del PD	Programación	Ejecución Vigencia	Avance		
				De la Vigencia	Transcurrido PD	
2024	0,00	0,00		0,00	0,00	⚠
2025	0,00	0,00		0,00	N/A	⚠
2026	0,00	0,00		0,00	N/A	⚠
2027	1,00	1,00			N/A	
Total	1,00	1,00		Al plan de desarrollo:		

Retrasos y soluciones:

Avances y Logros:

2249 - Incorporar 145000 Suscriptor(es) en el servicio de alcantarillado sanitario en las áreas de prestación de servicio de la EAAB	\$7.931,86	\$5.982,65	75,43%			\$109,40	1,38%
Indicador(es)							

(S) 4173 - Número de suscriptores incorporados en el servicio de alcantarillado sanitario en las áreas de prestación de servicio de la EAAB

Año	Programación inicial del PD	Programación	Ejecución Vigencia	Avance		
				De la Vigencia	Transcurrido PD	
2024	18.891,00	18.891,00				
2025	62.046,00	62.046,00			N/A	
2026	27.855,00	27.855,00			N/A	
2027	36.208,00	36.208,00			N/A	
Total	145.000,00	145.000,00		Al plan de desarrollo:		

Retrasos y soluciones:

Avances y Logros:

2250 - Incorporar 150000 Suscriptor(es) en el servicio de acueducto en las áreas de prestación de servicio de la EAAB	\$67.040,56	\$5.767,77	8,60%			\$81,85	0,12%
Indicador(es)							

(S) 4174 - Número de suscriptores incorporados en el servicio de acueducto en las áreas de prestación de servicio de la EAAB

Año	Programación inicial del PD	Programación	Ejecución Vigencia	Avance		
				De la Vigencia	Transcurrido PD	
2024	19.280,00	19.280,00				
2025	54.020,00	54.020,00			N/A	
2026	25.080,00	25.080,00			N/A	
2027	51.620,00	51.620,00			N/A	
Total	150.000,00	150.000,00		Al plan de desarrollo:		

Retrasos y soluciones:

Avances y Logros:

2253 - Reducir en 50 Kilómetro(s) la longitud de redes de alcantarillado combinado en la ciudad de Bogotá	\$22.417,50	\$16.600,50	74,05%			\$80,14	0,36%
Indicador(es)							

TIPO DE ANUALIZACION PROGRAMADA POR LA ENTIDAD: (S) Suma (K) Constante (C) Creciente (D) Decreciente

Versión: Seguimiento

La programación y ejecución de magnitud de metas de proyecto de inversión incluye la vigencia actual y la vigencia anterior según desagregación efectuada por la entidad, mientras que los recursos corresponden únicamente a la vigencia actual.

(S) 4177 - Número de kilómetros de redes de alcantarillado combinado en la ciudad de Bogotá corregidos

Año	Programación inicial del PD	Programación	Ejecución Vigencia	Avance		
				De la Vigencia	Transcurrido PD	
2024	5,00	5,00				
2025	22,00	22,00			N/A	
2026	16,00	16,00			N/A	
2027	7,00	7,00			N/A	
Total	50,00	50,00		Al plan de desarrollo:		

Retrasos y soluciones:

Avances y Logros:

5 - Bogotá confía en su gobierno	\$ 18.489,01	\$ 8.942,75	48,37 %			\$ 373,23	2,02 %
33 - Fortalecimiento institucional para un gobierno confiable	\$ 18.489,01	\$ 8.942,75	48,37 %			\$ 373,23	2,02 %
2301 - Implementar el 100 % la estrategia de fortalecimiento de capacidades de gestión de la EAAB que promueva la innovación organizacional la eficiencia administrativa y operativa como generadora de confianza ciudadana	\$18.489,01	\$8.942,75	48,37%			\$373,23	2,02%
Indicador(es)							

(S) 4225 - Porcentaje de implementación de la estrategia de fortalecimiento de capacidades de la EAAB

Año	Programación inicial del PD	Programación	Ejecución Vigencia	Avance		
				De la Vigencia	Transcurrido PD	
2024	25,00	25,00				
2025	25,00	25,00			N/A	
2026	25,00	25,00			N/A	
2027	25,00	25,00			N/A	
Total	100,00	100,00		Al plan de desarrollo:		

Retrasos y soluciones:

Avances y Logros:

Total Entidad o Alcaldía Local	\$ 348.619,84	\$ 88.196,25	25,30 %			\$ 10.427,20	2,99 %
--------------------------------	---------------	--------------	---------	--	--	--------------	--------

TIPO DE ANUALIZACION PROGRAMADA POR LA ENTIDAD: (S) Suma (K) Constante (C) Creciente (D) Decreciente

Versión: Seguimiento

La programación y ejecución de magnitud de metas de proyecto de inversión incluye la vigencia actual y la vigencia anterior según desagregación efectuada por la entidad, mientras que los recursos corresponden únicamente a la vigencia actual.

(C) 4152 - Porcentaje de avance de los estudios y trámites necesarios de la expansión del Sistema Metroferroviario

Año	Programación inicial del PD	Programación	Ejecución Vigencia	Avance			
				De la Vigencia		Transcurrido PD	
2024	1,83	1,83	0,00	0,00	⚠	0,00	⚠
2025	12,19	12,19		0,00	⚠	N/A	
2026	55,07	55,07		0,00	⚠	N/A	
2027	100,00	100,00		0,00	⚠	N/A	
				Al plan de desarrollo:		0,00	⚠

Retrasos y soluciones: No se presentan.

Avances y Logros: La magnitud para la vigencia se encuentra programada para el último trimestre del año.

5 - Bogotá confía en su gobierno	\$ 2.383,02	\$ 524,98	22,03 %			\$ 33,61	1,41 %
33 - Fortalecimiento institucional para un gobierno confiable	\$ 2.383,02	\$ 524,98	22,03 %			\$ 33,61	1,41 %
2286 - Desarrollar el 100 % de la estrategia de mejora y sostenibilidad del Modelo Integrado De Planeación y Gestión - Mipg en las entidades del Sector Movilidad	\$2.383,02	\$524,98	22,03%			\$33,61	1,41%
Indicador(es)							

(K) 4210 - Porcentaje de la estrategia de mejora y sostenibilidad del Mipg en las entidades del Sector Movilidad

Año	Programación inicial del PD	Programación	Ejecución Vigencia	Avance			
				De la Vigencia		Transcurrido PD	
2024	100,00	100,00	0,00	0,00	⚠	0,00	⚠
2025	100,00	100,00				N/A	
2026	100,00	100,00				N/A	
2027	100,00	100,00				N/A	
				Al plan de desarrollo:		0,00	⚠

Retrasos y soluciones: No se presentan.

Avances y Logros: La magnitud para la vigencia se encuentra programada para el último trimestre del año.

Total Entidad o Alcaldía Local	\$ 209.578,85	\$ 8.909,12	4,25 %			\$ 1.041,72	0,50 %
--------------------------------	---------------	-------------	--------	--	--	-------------	--------

TIPO DE ANUALIZACION PROGRAMADA POR LA ENTIDAD: (S) Suma (K) Constante (C) Creciente (D) Decreciente

Versión: Seguimiento

La programación y ejecución de magnitud de metas de proyecto de inversión incluye la vigencia actual y la vigencia anterior según desagregación efectuada por la entidad, mientras que los recursos corresponden únicamente a la vigencia actual.

Plan de Desarrollo Distrital: 17 - Bogotá Camina Segura

Reporte de gestión por Entidad o Alcaldía Local

Fecha de Corte: 30/09/2024

0501-Agencia Distrital para la Educación Superior, La Ciencia y la Tecnología

En millones de pesos

Objetivo Estratégico / Programa / Meta Plan de Desarrollo / Indicador	2024						
	Programado	Compromisos / Contratado	%	Entregado	%	Giros	%
3 - Bogotá confía en su potencial	\$ 197.074,57	\$ 50.658,67	25,71 %			\$ 47.793,29	24,25 %
16 - Atención Integral a la Primera Infancia y Educación como Eje del Potencial Humano	\$ 124.252,73	\$ 49.603,24	39,92 %			\$ 47.793,29	38,46 %
2107 - Ofrecer 32000 Cupo(s) en las estrategias de acceso y permanencia en la educación superior y posmedia; de los cuales 22.000 cupos serán para educación superior y 10.000 cupos para educación para el trabajo y el desarrollo humano	\$124.252,73	\$49.603,24	39,92%			\$47.793,29	38,46%
Indicador(es)							

(S) 4029 - Número de jóvenes que se benefician con programas de acceso a formación posmedia

Año	Programación inicial del PD	Programación	Ejecución Vigencia	Avance			
				De la Vigencia		Transcurrido PD	
2024	2.700,00	2.700,00	2.149,00	79,59	✔	79,59	✔
2025	5.950,00	5.950,00				N/A	
2026	7.450,00	7.450,00				N/A	
2027	15.900,00	15.900,00				N/A	
Total	32.000,00	32.000,00	2.149,00	Al plan de desarrollo:		6,72	⚠

Retrasos y soluciones: No se presentaron retrasos y soluciones para el mes de septiembre de 2024, debido a que la operación de los Programas se encuentra en normal ejecución

Avances y Logros: ¿UTC Bogotá tiene como finalidad ampliar las estrategias de articulación entre la educación media y la educación posmedia, en el nivel técnico profesional para jóvenes de grado décimo de las IED vinculadas, facilitando el tránsito a la formación superior, en el marco del nuevo modelo de fomento para el acceso, permanencia y pertinencia de la educación posmedia.
¿JE es un programa para el acceso y permanencia en la educación superior que comprende los programas técnicos profesionales, tecnologías y programas universitarios en Instituciones de Educación Superior públicas y privadas de Bogotá.
¿Los Fondos son programas para el acceso y permanencia en la educación superior de la población de Bogotá, que financian los estudios en los niveles profesional universitario, técnico profesional y tecnológico, enfocado principalmente en jóvenes de estratos 1,2 y 3.

17 - Formación para el trabajo y acceso a oportunidades educativas	\$ 514,00	\$ 0,00	0,00 %			\$ 0,00	0,00 %
2112 - Ofrecer 20000 Cupo(s) de formación posmedia en cursos cortos orientados a jóvenes con potencial	\$514,00	\$0,00	0,00%			\$0,00	0,00%
Indicador(es)							

(S) 4034 - Número de jóvenes con potencial en programas de formación posmedia de cursos cortos

Año	Programación inicial del PD	Programación	Ejecución Vigencia	Avance			
				De la Vigencia		Transcurrido PD	
2024	1.500,00	1.500,00	836,00	55,73	⚠	55,73	⚠
2025	3.000,00	3.000,00				N/A	
2026	6.000,00	6.000,00				N/A	
2027	9.500,00	9.500,00				N/A	
Total	20.000,00	20.000,00	836,00	Al plan de desarrollo:		4,18	⚠

Retrasos y soluciones: No se presentaron retrasos y soluciones para el mes de septiembre de 2024, debido a que la operación del Programa Talento Capital se encuentra en normal ejecución

Avances y Logros: Talento Capital formación en transición desde el programa Todos a la U de la Agencia Atenea, es un programa de formación de ciclos cortos en habilidades del siglo XXI con énfasis en sectores productivos estratégicos para la ciudad. En 2024-2 nuevos beneficiarios: Convocatoria TI 836

18 - Ciencia, tecnología e innovación-CTel para desarrollar nuestro potencial y promover el de nuestros vecinos regionales	\$ 72.307,84	\$ 1.055,43	1,46 %			\$ 0,00	0,00 %
2119 - Realizar 5 Convocatoria(s) de Ciencia tecnología e innovación para promover investigación de sectores priorizados	\$72.307,84	\$1.055,43	1,46%			\$0,00	0,00%
Indicador(es)							

(S) 4041 - Convocatorias de Ciencia tecnología e innovación para promover investigación de sectores priorizados realizadas

Año	Programación inicial del PD	Programación	Ejecución Vigencia	Avance			
				De la Vigencia		Transcurrido PD	
2024	1,00	1,00	1,00	100,00	⚙	100,00	⚙
2025	1,00	1,00				N/A	
2026	1,00	1,00				N/A	
2027	2,00	2,00				N/A	
Total	5,00	5,00	1,00	Al plan de desarrollo:		20,00	⚠

Retrasos y soluciones: La estructuración del programa Bogotá Científica tomó buena parte del año, debido a los trámites propios de la formulación y aprobación del Plan Distrital de Desarrollo. Por esto, las metas y los focos de acción del programa sólo se pudieron tener con claridad a partir del mes de junio. Sin embargo, una vez se contó con esta información, el equipo técnico de Atenea encargado de temas de ciencia, tecnología e innovación logró consolidar las bases del programa, así como la conformación de las reglas de juego para la vinculación de aliados estratégicos para el programa. Otro aspecto crítico ha sido la definición de los aportes financieros de parte de los aliados, lo cual implicó la realización de varias mesas de trabajo para definir la posibilidad de dichos aportes para la consolidación del programa.

Avances y Logros: La Agencia Atenea, en concordancia con la implementación del Plan Distrital de Desarrollo 2024-2027, tiene como meta principal para el cuatrienio el desarrollo de convocatorias que tengan como resultado el aumento en la financiación de la ciencia, la tecnología y la innovación, además del fortalecimiento de las capacidades de los actores del ecosistema distrital. Para ello, la Agencia lanzó en septiembre el programa Bogotá Científica, como apuesta principal para invitar a los actores a presentar propuestas que aborden los retos de ciudad en sectores priorizados. Para este mes se cuentan ya con dos convocatorias en este portafolio: una sobre investigación en salud (dirigida a la Red Distrital de Investigación e Innovación en Salud), lanzada en junio, y otra sobre tecnologías emergentes, publicada en septiembre.

Total Entidad o Alcaldía Local	\$ 197.074,57	\$ 50.658,67	25,71 %			\$ 47.793,29	24,25 %
--------------------------------	---------------	--------------	---------	--	--	--------------	---------

TIPO DE ANUALIZACION PROGRAMADA POR LA ENTIDAD: (S) Suma (K) Constante (C) Creciente (D) Decreciente

Versión: Seguimiento

La programación y ejecución de magnitud de metas de proyecto de inversión incluye la vigencia actual y la vigencia anterior según desagregación efectuada por la entidad, mientras que los recursos corresponden únicamente a la vigencia actual.

CÁLCULO DEL PORCENTAJE DE AVANCE DE LOS INDICADORES SEGÚN TIPO DE ANUALIZACIÓN

SUMA

CONSTANTE

La ejecución es independiente en cada vigencia

A la vigencia Ejecutado Vigencia / Programado Vigencia
Al transcurrido del Plan Promedio Ejecutado de los años programados a la vigencia seleccionada / Promedio Programado a la Vigencia Seleccionada
Plan de Desarrollo Promedio Ejecutado de los años programados / Promedio Años Programados del Plan

CRECIENTE SIN LÍNEA BASE

La ejecución, es el último valor reportado por la entidad sin importar la vigencia

A la vigencia Última Ejecución a la Vigencia del Informe / Programado Vigencia
Al transcurrido del Plan Última ejecución a la Vigencia del Informe / Programado Vigencia del Informe
Plan de Desarrollo Última ejecución del Plan / Programado para el Plan

La ejecución, es el último valor reportado por la entidad sin importar la vigencia
La línea base debe ser menor o igual al valor de la primera vigencia programada. En caso de ser mayor, el resultado será cero.
Si el resultado del cálculo es negativo el porcentaje de avance se colocará en 0

A la vigencia (Ejecutado Vigencia - Ejecutado Vigencia Anterior) / (Programado Vigencia - Ejecutado Vigencia Anterior)
Para la primer vigencia, el ejecutado vigencia anterior es la línea base
Si el programado es igual a la línea base y el ejecutado es superior a lo programado:
(Ejecutado Vigencia - Línea base) / (Programado para el Plan - línea base)
Al transcurrido del Plan (Última Ejecución a la Vigencia del Informe - línea base) / (Programado en la Vigencia del Informe - línea base)
Si el programado es igual a la línea base y el ejecutado es superior a lo programado:
(Última Ejecución a la Vigencia del Informe - línea base) / (Programado para el Plan - línea base)
Plan de Desarrollo (Última Ejecución del Plan - línea base) / (Programado para el Plan - línea base)

DECRECIENTE SIN LÍNEA BASE

La ejecución, es el último valor reportado por la entidad sin importar la vigencia

A la vigencia Programado Vigencia / Última Ejecución a la Vigencia
Al transcurrido del Plan Programado vigencia / Última Ejecución a la Vigencia del Informe
Plan de Desarrollo Programado para el Plan / Última Ejecución

DECRECIENTE CON LÍNEA BASE

La ejecución, es el último valor reportado por la entidad sin importar la vigencia
La línea base debe ser menor o igual al valor de la primera vigencia programada. En caso de ser mayor, el resultado será cero.
Si el resultado del cálculo es negativo el porcentaje de avance se colocará en 0

A la vigencia (Ejecutado Vigencia - Ejecutado Vigencia Anterior) / (Programado Vigencia - Ejecutado Vigencia Anterior)
Para la primer vigencia, el ejecutado vigencia anterior es la línea base
Si el programado es igual a la línea base y el ejecutado es superior a lo programado:
(Ejecutado Vigencia - Línea base) / (Programado para el Plan - línea base)
Al transcurrido del Plan (Última Ejecución a la Vigencia del Informe - línea base) / (Programado en la Vigencia del Informe - línea base)
Si el programado es igual a la línea base y el ejecutado es superior a lo programado:
(Última Ejecución a la Vigencia del Informe - línea base) / (Programado para el Plan - línea base)
Plan de Desarrollo (Última Ejecución del Plan - línea base) / (Programado para el Plan - línea base)

GIROS

El cálculo de porcentaje de giros es el resultado de Giros / Programado

RANGOS DE AVANCE DE LOS INDICADORES

- >=0y<=50
- >50y<=79
- >79y<=90
- >90

TIPO DE ANUALIZACION PROGRAMADA POR LA ENTIDAD: (S) Suma (K) Constante (C) Creciente (D) Decreciente

Versión: Seguimiento

La programación y ejecución de magnitud de metas de proyecto de inversión incluye la vigencia actual y la vigencia anterior según desagregación efectuada por la entidad, mientras que los recursos corresponden únicamente a la vigencia actual.